



Relatório Detalhado do Quadrimestre Anterior

1º QUADRIMESTRE /2022

(JANEIRO A ABRIL)

LEI COMPLEMENTAR Nº 141, DE 13 DE JANEIRO DE 2012

Regulamenta o § 3º do art. 198 da Constituição [...]; e dá outras providências.

Art. 36. O gestor do SUS em cada ente da Federação elaborará Relatório detalhado referente ao quadrimestre anterior, o qual conterá, no mínimo, as seguintes informações:

I - montante e fonte dos recursos aplicados no período;

II - auditorias realizadas ou em fase de execução no período e suas recomendações e determinações;

III - oferta e produção de serviços públicos na rede assistencial própria, contratada e conveniada, cotejando esses dados com os indicadores de saúde da população em seu âmbito de atuação.

Dados Demográficos e de Morbimortalidade

População estimada por sexo e faixa etária

Período: 2021

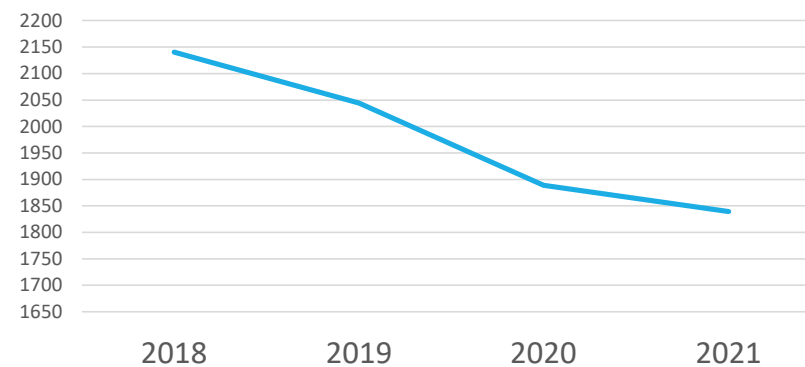
Faixa Etária	Masculino	Feminino	Total
0 a 4 anos	6493	6191	12684
5 a 9 anos	6064	5855	11919
10 a 14 anos	5482	5165	10647
15 a 19 anos	5482	5244	10726
20 a 29 anos	13304	12804	26108
30 a 39 anos	13709	13495	27204
40 a 49 anos	12097	12637	24734
50 a 59 anos	8781	9455	18236
60 a 69 anos	5016	5936	10952
70 a 79 anos	1877	2632	4509
80 anos e mais	653	1157	1810
Total	78958	80571	159529

Nascidos Vivos

Número de nascidos vivos por residência da mãe.

Unidade Federação	2018	2019	2020	2021	2022 (1º q)
Rio das Ostras	2140	2044	1889	1.839	539

Nascidos vivos em Rio das Ostras no período de 2018 a 2021



Principais causas de internação

Capítulo CID-10	2018	2019	2020	2021	2022 (1ºq)
I. Algumas doenças infecciosas e parasitárias	63	92	108	432	104
IX. Doenças do aparelho circulatório	138	215	196	90	110
X. Doenças do aparelho respiratório	133	221	121	105	139
XI. Doenças do aparelho digestivo	128	192	155	103	107
XIV. Doenças do aparelho geniturinário	139	152	93	62	64
XV. Gravidez parto e puerpério	579	610	582	534	360
XIX. Lesões enven e alg out conseq causas externas	127	160	164	122	145
Total	1713	2158	1910	1767	1660

Excluídas as causas com menos de 100 internações em todos os anos

Doenças e Agravos de Notificação compulsória

COVID-19

12.748 casos notificados
6.906 casos positivos
34 óbitos

NOTIFICAÇÃO INDIVIDUAL - SinanNet	
Frequência por Ano da Notific segundo Agravos notificado	
Agravos notificado	2022
B084 ESTOMATITE VESICULAR DEVIDA A ENTEROVIRUS COM EXANTEMA	374
B86 ESCABIOSE [SARNA]	242
Y09 VIOLENCIA INTERPESSOAL/AUTOPROVOCADA	204
B30 CONJUNTIVITE VIRAL	95
W64 ATENDIMENTO ANTI-RABICO	83
A90 DENGUE	64
T659 INTOXICACAO EXOGENA	55
A539 SIFILIS NAO ESPECIFICADA	44
Y59 EVENTOS ADVERSOS POS-VACINACAO	34
O981 SIFILIS EM GESTANTE	32
B24 AIDS	31
B02 HERPES ZOSTER [ZONA]	25
A169 TUBERCULOSE	25
B26 CAXUMBA [PAROTIDITE EPIDEMICA]	20
A509 SIFILIS CONGENITA	18
B19 HEPATITES VIRAIS	14
Y96 ACIDENTE DE TRABALHO GRAVE	13
Z209 ACIDENTE DE TRABALHO COM EXPOSICAO A MATERIAL BIOLOGICO	12
Total	1450

Mortalidade por grupos de causas

Obitos - residente em R.O/
Frequência por Ano do Obito segundo Causa (Cap CID10)

Causa (Cap CID10)	2019	2020	2021	2022
I. Algumas doenças infecciosas e parasitárias	41	170	341	40
II. Neoplasias (tumores)	146	91	101	28
III. Doenças sangue órgãos hemat e transt imunitár	4	5	3	1
IV. Doenças endócrinas nutricionais e metabólicas	50	43	32	9
V. Transtornos mentais e comportamentais	3	5	3	1
VI. Doenças do sistema nervoso	32	21	24	7
VII. Doenças do olho e anexos	0	0	0	0
VIII. Doenças do ouvido e da apófise mastóide	0	0	0	0
IX. Doenças do aparelho circulatório	196	178	154	55
X. Doenças do aparelho respiratório	74	60	46	26
XI. Doenças do aparelho digestivo	34	29	16	7
XII. Doenças da pele e do tecido subcutâneo	5	0	0	1
XIII. Doenças sist osteomuscular e tec conjuntivo	2	1	2	1
XIV. Doenças do aparelho geniturinário	47	21	12	6
XV. Gravidez parto e puerpério	1	1	2	0
XVI. Algumas afec originadas no período perinatal	25	32	32	6
XVII. Malf cong deformid e anomalias cromossômicas	10	6	5	1
XVIII. Sint sinais e achad anorm ex clín e laborat	67	51	33	12
XX. Causas externas de morbidade e mortalidade	83	134	95	23
Total	820	848	901	224

Dados da Produção de Serviços no SUS

Produção de Atenção Básica

Tipo de Produção	Quantidade
Visita Domiciliar	0
Atendimento Individual	0
Procedimento	0
Atendimento Odontológico	0

Produção de Urgência e Emergência por Grupo de Procedimentos

Grupo procedimento	Sistema de Informações Ambulatoriais		Sistema de Informações Hospitalares	
	Qtd. aprovada	Valor aprovado	AIH Pagas	Valor total
01 Ações de promoção e prevenção em saúde	-	-	-	-
02 Procedimentos com finalidade diagnóstica	1876	188458,59	-	-
03 Procedimentos clínicos	3	17,27	623	372354,19
04 Procedimentos cirúrgicos	-	-	306	177557,31
05 Transplantes de órgãos, tecidos e células	-	-	-	-
06 Medicamentos	-	-	-	-
07 Órteses, próteses e materiais especiais	-	-	-	-
08 Ações complementares da atenção à saúde	-	-	-	-
Total	1879	188475,86	929	549911,50

Produção Ambulatorial do SUS - Rio de Janeiro - por local de atendimento

Qtd.aprovada por Grupo procedimento e Caráter Atendimento

Município: 330452 Rio das Ostras

Período:Jan-Mar/2022

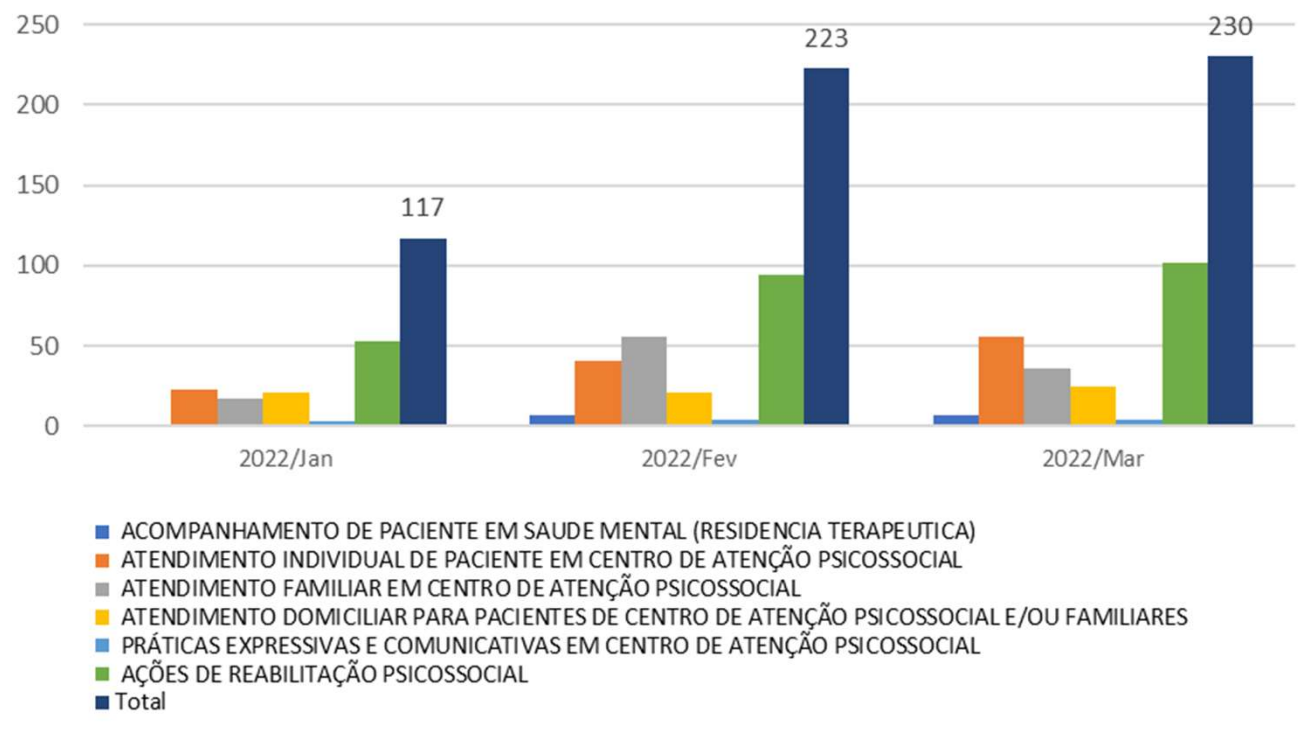
Grupo procedimento	Eletivo	Urgência	Informação inexistente (BPA-C)	Total
01 Ações de promoção e prevenção em saúde	10	-	8356	8366
02 Procedimentos com finalidade diagnóstica	755	1876	32995	35626
03 Procedimentos clínicos	2395	3	131198	133596
04 Procedimentos cirúrgicos	79	-	125	204
07 Órteses, próteses e materiais especiais	6	-	-	6
08 Ações complementares da atenção à saúde	28204	-	-	28204
Total	31449	1879	172674	206002

Fonte: Ministério da Saúde - Sistema de Informações Ambulatoriais do SUS (SIA/SUS)

Produção de Atenção Psicossocial por Forma de Organização

Sistema de Informações Ambulatoriais		
Forma de Organização	Qtd. aprovada	Valor aprovado
030108 Atendimento/Acompanhamento psicossocial	570	-
Sistema de Informações Hospitalares		
Forma de Organização	AIH Pagas	Valor total
---	---	---

Procedimentos realizados em Atenção Psicossocial de janeiro a março de 2022

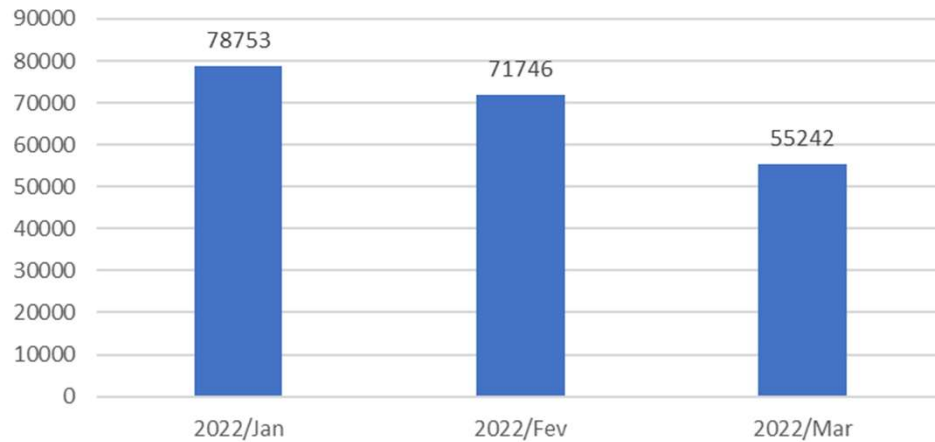


Produção de Atenção Ambulatorial Especializada e Hospitalar por Grupo de Procedimentos

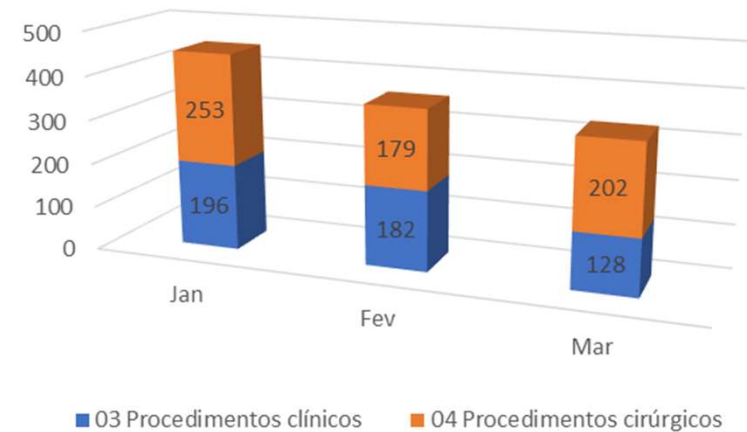
Produção Ambulatorial do SUS - Rio de Janeiro - por local de atendimento						
Qtd. aprovada por Grupo procedimento e Ano/mês atendimento						
Município: 330452 Rio das Ostras						
Período: Jan-Mar/2022						
Grupo procedimento	Nov	Dez	Jan	Fev	Mar	Total
01 Ações de promoção e prevenção em saúde	-	-	3606	3261	1499	8366
02 Procedimentos com finalidade diagnóstica	-	-	14954	11803	8869	35626
03 Procedimentos clínicos	247	14	52785	48606	31944	133596
04 Procedimentos cirúrgicos	-	-	64	70	70	204
07 Órteses, próteses e materiais especiais	-	-	-	-	6	6
08 Ações complementares da atenção à saúde	-	-	7344	8006	12854	28204
Total	247	14	78753	71746	55242	206002

Fonte: Ministério da Saúde - Sistema de Informações Ambulatoriais do SUS (SIA/SUS)

Produção Ambulatorial Especializada, de janeiro a março de 2022

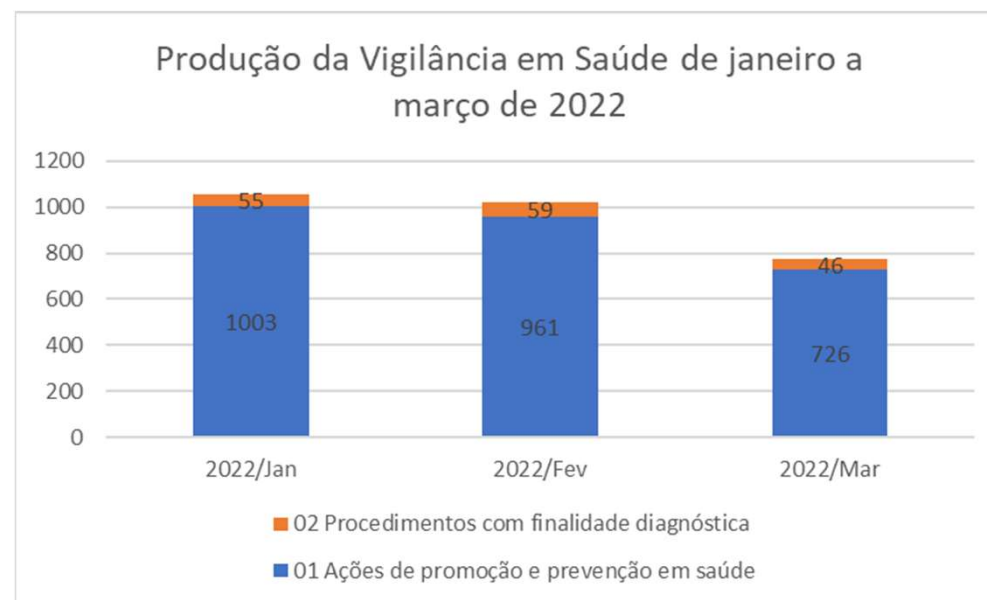


Procedimentos hospitalares clínicos e Cirúrgicos, no período de janeiro a março de 2022



Produção de Vigilância em Saúde por Grupo de Procedimentos

Grupo procedimento	Sistema de Informações Ambulatoriais	
	Qtd. aprovada	Valor aprovado
01 Ações de promoção e prevenção em saúde	2690	-
02 Procedimentos com finalidade diagnóstica	160	-
Total	2850	-



Rede Física Prestadora de Serviços ao SUS

Por tipo de estabelecimento e gestão

Rede física de estabelecimentos de saúde por tipo de estabelecimentos				
Tipo de Estabelecimento	Dupla	Estadual	Municipal	Total
FARMACIA	0	0	1	1
CENTRO DE SAUDE/UNIDADE BASICA	0	0	14	14
HOSPITAL GERAL	0	0	3	3
CENTRO DE ATENCAO PSICOSSOCIAL	0	0	1	1
CENTRAL DE ABASTECIMENTO	0	0	1	1
POLO DE PREVENCAO DE DOENCAS E AGRAVOS E PROMOCAO DA SAUDE	0	0	1	1
CONSULTORIO ISOLADO	0	0	1	1
CENTRAL DE GESTAO EM SAUDE	0	0	1	1
CLINICA/CENTRO DE ESPECIALIDADE	0	0	7	7
UNIDADE DE VIGILANCIA EM SAUDE	0	0	1	1
POLICLINICA	0	0	1	1
CENTRAL DE REGULACAO DO ACESSO	0	0	1	1
PRONTO ATENDIMENTO	0	0	1	1
Total	0	0	34	34

Por natureza jurídica

Rede física de estabelecimentos de saúde por natureza jurídica				
Natureza Jurídica	Municipal	Estadual	Dupla	Total
ADMINISTRACAO PUBLICA				
MUNICIPIO	33	0	0	33
AUTARQUIA FEDERAL	1	0	0	1
ENTIDADES EMPRESARIAIS				
ENTIDADES SEM FINS LUCRATIVOS				
PESSOAS FISICAS				
Total	34	0	0	34

Consórcios em saúde

- Hemolagos
- CISBALI



Profissionais de Saúde Trabalhando no SUS

Postos de trabalho ocupados, por ocupação e forma de contratação						
Adm. do Estabelecimento	Formas de contratação	CBOs médicos	CBOs enfermeiro	CBOs (outros) nível superior	CBOs (outros) nível médio	CBOs ACS
Pública (NJ grupo 1, ou 201-1, 203-8)	Estatutários e empregados públicos (0101, 0102)	328	122	261	506	130
	Intermediados por outra entidade (08)	0	0	0	0	0
	Autônomos (0209, 0210)	0	1	0	0	0
	Residentes e estagiários (05, 06)	0	0	0	0	0
	Bolsistas (07)	7	0	0	0	0
	Informais (09)	0	0	0	0	0

Postos de trabalho ocupados, por Contrato Temporário e Cargos em Comissão						
Adm. do Estabelecimento	Formas de contratação	CBOs médicos	CBOs enfermeiro	CBOs (outros) nível superior	CBOs (outros) nível médio	CBOs ACS
Pública (NJ grupo 1, ou 201-1, 203-8)	Contratos temporários e cargos em comissão (010301, 0104)	168	212	147	541	0

Considerações

No primeiro quadrimestre do ano de 2022, continuamos convocando profissionais no VII concurso público de Rio das Ostras e substituindo os servidores contratados por tempo determinado, compondo as equipes da atenção Básica e Vigilância em Saúde e da Atenção Especializada.

Para algumas especialidades médicas convocamos todos os candidatos do VII concursos e não conseguimos preencher as vagas necessárias para o bom andamento dos serviços desta Secretaria de Saúde, necessitando a abertura de processos seletivo para contratação, onde foram abertos 4 editais de contratação em diversas especialidades médicas, no intuito de suprir as necessidades médicas desta Secretaria de Saúde

Programação Anual de Saúde - PAS

DIRETRIZ Nº 1 - Organização e Qualificação da Rede de Atenção à Saúde**OBJETIVO Nº 1.1 - Fortalecer a Atenção Primária em Saúde (APS) como ordenadora e coordenadora do cuidado**

Descrição da Meta	Indicador para monitoramento e avaliação da meta	Unidade de medida	Ano - Linha-Base	Linha-Base	Meta Plano(2022-2025)	Meta 2022	Unidade de medida - Meta	Resultado do Quadrimestre
1. Ampliação da Rede de Atenção primária à Saúde, com criação de novas unidades de Saúde (Recreio, Enseada (Proposição do CMS - Ofício 69/20)	Construir novas unidades de APS	Número	2021	0	2	1	Número	<input type="checkbox"/> Sem Apuração 0
2. Aumentar a cobertura populacional no programa da Saúde da Família (Plano de Governo/ TCE)	Cobertura populacional estimada pelas equipes de Atenção Básica	Proporção	2020	54,70	100,00	65,00	Proporção	<input type="checkbox"/> Sem Apuração 25,35
3. Ampliar a implantação da Caderneta de Saúde da Pessoa Idosa nas unidades com Estratégia de Saúde da Família	Proporção de Estratégias de Saúde da Família com implantação da Caderneta de Saúde da Pessoa Idosa.	Proporção	2020	72,70	100,00	80,00	Proporção	<input type="checkbox"/> Sem Apuração 100,00

Descrição da Meta	Indicador para monitoramento e avaliação da meta	Unidade de medida	Ano - Linha-Base	Linha-Base	Meta Plano(2022-2025)	Meta 2022	Unidade de medida - Meta	Resultado do Quadrimestre
4. Implantar ações coletivas de promoção da saúde direcionadas ao público idoso ou a segmentos intergeracionais nas unidades com Estratégia de Saúde da Família.	Proporção de Estratégias de Saúde da Família com ações coletivas sistemáticas de promoção da saúde direcionadas ao público idoso ou a segmentos intergeracionais.	Proporção	2020	72,70	100,00	80,00	Proporção	<input type="checkbox"/> Sem Apuração <input type="text" value="36,00"/>
5. Capacitar equipes em atenção integral à saúde do idoso	Número de eventos de capacitação em atenção integral à saúde do idoso	Número	2019	7	4	4	Número	<input type="checkbox"/> Sem Apuração <input type="text" value="1"/>
6. Manter o Ambulatório de Memória e Atenção ao Idoso	Número de Ambulatório de Memória e Atenção ao Idoso mantido	Número	2020	1	1	1	Número	<input type="checkbox"/> Sem Apuração <input type="text" value="1"/>
7. Ampliar a proporção de UBS ofertando controle e cessação do tabagismo.	Proporção de UBS ofertando controle do tabagismo	Proporção	2020	0,00	100,00	25,00	Proporção	<input type="checkbox"/> Sem Apuração <input type="text" value="0,00"/>

Descrição da Meta	Indicador para monitoramento e avaliação da meta	Unidade de medida	Ano - Linha-Base	Linha-Base	Meta Plano(2022-2025)	Meta 2022	Unidade de medida - Meta	Resultado do Quadrimestre
8. Reduzir a mortalidade pelas principais doenças crônicas não transmissíveis	Mortalidade prematura (de 30 a 69 anos) pelo conjunto das 4 principais DCNT (doenças do aparelho circulatório, câncer, diabetes e doenças respiratórias crônicas)	Taxa	2020	254,40	244,00	250,00	Taxa	<input type="checkbox"/> Sem Apuração <input type="text" value="53,00"/>
9. Aumentar a cobertura vacinal da população	Proporção de vacinas selecionadas do Calendário Nacional de Vacinação para crianças menores de dois anos de idade - Pentavalente 3ª dose, Pneumocócica 10-valente 2ª dose, Poliomielite 3ª dose e Tríplice viral 1ª dose - com cobertura vacinal preconizada	Proporção	2020	25,00	100,00	100,00	Proporção	<input type="checkbox"/> Sem Apuração <input type="text" value="0,00"/>
10. Garantir Vacinas em todos os Bairros (Plano de Governo/TSE)	Número de salas de vacinas das UBS em funcionamento	Número	2021	13	16	14	Número	<input type="checkbox"/> Sem Apuração <input type="text" value="13"/>

Descrição da Meta	Indicador para monitoramento e avaliação da meta	Unidade de medida	Ano - Linha-Base	Linha-Base	Meta Plano(2022-2025)	Meta 2022	Unidade de medida - Meta	Resultado do Quadrimestre
11. Reduzir a ocorrência da sífilis congênita	Número de casos novos de sífilis congênita em menores de um ano de idade	Número	2020	24	14	20	Número	<input type="checkbox"/> Sem Apuração <input type="text" value="15"/>
12. Manter a não ocorrência de casos de transmissão vertical	Número de casos novos de aids em menores de 5 anos.	Número	2020	0	0	0	Número	<input type="checkbox"/> Sem Apuração <input type="text" value="0"/>
13. Aumentar a captação precoce de casos de câncer de colo do útero	Razão de exames citopatológicos do colo do útero em mulheres de 25 a 64 anos na população residente de determinado local e a população da mesma faixa etária	Razão	2020	0,11	0,50	0,30	Razão	<input type="checkbox"/> Sem Apuração <input type="text" value="0,06"/>
14. aumentar a captação precoce de casos de câncer de mama	Razão de exames de mamografia de rastreamento realizados em mulheres de 50 a 69 anos na população residente de determinado local e população da mesma faixa etária.	Razão	2020	0,03	0,30	0,15	Razão	<input type="checkbox"/> Sem Apuração <input type="text" value="0,00"/>

Descrição da Meta	Indicador para monitoramento e avaliação da meta	Unidade de medida	Ano - Linha-Base	Linha-Base	Meta Plano(2022-2025)	Meta 2022	Unidade de medida - Meta	Resultado do Quadrimestre
15. Reduzir a mortalidade infantil por causas evitáveis	Taxa de mortalidade infantil	Taxa	2020	9,50	7,50	9,00	Taxa	<input type="checkbox"/> Sem Apuração <input type="text" value="0,56"/>
16. Não ocorrência de óbitos maternos	Número de óbitos maternos em determinado período e local de residência	Número	2020	1	1	1	Número	<input type="checkbox"/> Sem Apuração <input type="text" value="0"/>
17. Garantir a oferta das ações básicas de saúde potencializando a melhoria da qualidade de vida das famílias beneficiárias do PBF	Cobertura de acompanhamento das condicionalidades de Saúde do Programa Bolsa Família (PBF)	Proporção	2020	46,90	70,00	55,00	Proporção	<input checked="" type="checkbox"/> Sem Apuração <input type="text" value="0,00"/>
18. Aumentar o acesso da população à atenção em saúde bucal	Cobertura populacional estimada de saúde bucal na atenção básica	Proporção	2020	38,10	100,00	70,00	Proporção	<input type="checkbox"/> Sem Apuração <input type="text" value="37,30"/>

Descrição da Meta	Indicador para monitoramento e avaliação da meta	Unidade de medida	Ano - Linha-Base	Linha-Base	Meta Plano(2022-2025)	Meta 2022	Unidade de medida - Meta	Resultado do Quadrimestre
19. Aumentar o diagnóstico de portadores do HIV em infecções concomitantes com a tuberculose	Proporção de exame anti-HIV realizado entre os casos novos de tuberculose (Indicador Bipartite 29 do Pacto Interfederativo)	Proporção	2020	61,30	85,00	70,00	Proporção	<input type="checkbox"/> Sem Apuração <input type="text" value="95,45"/>
20. Aumentar a cura da tuberculose	Proporção de cura de casos novos de tuberculose pulmonar bacilífera (Indicador Bipartite 30 do Pacto Interfederativo)	Proporção	2019	75,70	90,00	80,00	Proporção	<input type="checkbox"/> Sem Apuração <input type="text" value="70,58"/>
21. Ampliar a oferta do planejamento familiar	Número de atividades educativas de Planejamento Familiar registrados no SISAB	Número	2020	0	48	42	Número	<input type="checkbox"/> Sem Apuração <input type="text" value="0"/>
22. Aumentar a captação precoce de portadores do HIV	Proporção de indivíduos com 13 anos e mais com 1º CD4 > 350 céls/ml segundo Município (Indicador Bipartite 32 do Pacto Interfederativo)	Proporção	2020	72,20	80,00	74,00	Proporção	<input type="checkbox"/> Sem Apuração <input type="text" value="72,20"/>

Descrição da Meta	Indicador para monitoramento e avaliação da meta	Unidade de medida	Ano - Linha-Base	Linha-Base	Meta Plano(2022-2025)	Meta 2022	Unidade de medida - Meta	Resultado do Quadrimestre
23. Ampliar a variedade de PICS oferecidas	Número de práticas integrativas implantadas na RAS municipal	Número	2020	3	9	6	Número	<input type="checkbox"/> Sem Apuração <input type="text" value="11"/>
24. Ampliar o acesso da população às PICS	Número de unidades de saúde com pelo menos uma PICS implantada	Número	2020	2	7	4	Número	<input type="checkbox"/> Sem Apuração <input type="text" value="4"/>
25. Tratar e curar todos os casos de hanseníase diagnosticados	Proporção de cura dos casos novos de hanseníase diagnosticados nos anos das coortes	Proporção	2020	100,00	100,00	100,00	Proporção	<input type="checkbox"/> Sem Apuração <input type="text" value="0,00"/>
26. Detectar e tratar infecções ativas de Hepatite C	Percentual de casos notificados com ANTI-HCV Reagente que realizaram exame de HCV-RNA (Indicador Bipartite 28)	Proporção	2020	100,00	100,00	90,00	Proporção	<input type="checkbox"/> Sem Apuração <input type="text" value="100,00"/>

OBJETIVO Nº 1.2 - Fortalecer a Vigilância em Saúde como norteadora do Modelo de Atenção assegurando a sua transversalidade na rede municipal de atenção à saúde

Descrição da Meta	Indicador para monitoramento e avaliação da meta	Unidade de medida	Ano - Linha-Base	Linha-Base	Meta Plano(2022-2025)	Meta 2022	Unidade de medida - Meta	Resultado do Quadrimestre
1. Aumentar a investigação de óbitos em MIF	Proporção de óbitos de mulheres em idade fértil (10 a 49 anos) investigados.	Proporção	2020	41,20	95,00	80,00	Proporção	<input type="checkbox"/> Sem Apuração <input type="text" value="88,20"/>
2. Aumentar a definição das causas de óbito no Município	Proporção de registro de óbitos com causa básica definida	Proporção	2020	92,30	94,50	93,00	Proporção	<input type="checkbox"/> Sem Apuração <input type="text" value="94,49"/>
3. Manter o encerramento oportuno de notificações de DNCI	Proporção de casos de doenças de notificação compulsória imediata (DNCI) encerrados em até 60 dias após notificação.	Proporção	2020	100,00	100,00	100,00	Proporção	<input type="checkbox"/> Sem Apuração <input type="text" value="0,00"/>
4. Rotina de licenciamento de estabelecimentos de alto risco sanitário estabelecida	Razão de estabelecimentos de alto risco sanitário licenciados sujeitos a Vigilância Sanitária (indicador municipal)	Número	2020	154	1,00	0,40	Razão	<input type="checkbox"/> Sem Apuração <input type="text" value="0,40"/>

Descrição da Meta	Indicador para monitoramento e avaliação da meta	Unidade de medida	Ano - Linha-Base	Linha-Base	Meta Plano(2022-2025)	Meta 2022	Unidade de medida - Meta	Resultado do Quadrimestre
5. Rotina de licenciamento de estabelecimentos de médio risco sanitário estabelecida	Razão de estabelecimentos de médio risco sanitário licenciados sujeitos a Vigilância Sanitária (indicador municipal)	Número	2020	417	1,00	0,40	Razão	<input type="checkbox"/> Sem Apuração <input type="text" value="0,40"/>
6. Rotina de licenciamento de baixo risco sanitário estabelecida	Razão de estabelecimentos de baixo risco sanitário fiscalizados sujeitos a Vigilância Sanitária (indicador municipal)	Número	2020	551	0,50	0,20	Razão	<input type="checkbox"/> Sem Apuração <input type="text" value="0,20"/>
7. Estabelecimento de rotina de planejamento, monitoramento e avaliação das ações e estrutura da Vigilância Sanitária	PDVISA anual elaborado e aprovado pelo CMS (indicador municipal)	Número	2019	1	4	1	Número	<input type="checkbox"/> Sem Apuração <input type="text" value="0"/>
8. Qualidade da água para o consumo humano garantida	Proporção de análises realizadas em amostras de água para consumo humano quanto aos parâmetros coliformes totais, cloro residual livre e turbidez	Proporção	2020	49,00	1,00	70,00	Proporção	<input type="checkbox"/> Sem Apuração <input type="text" value="70,00"/>

Descrição da Meta	Indicador para monitoramento e avaliação da meta	Unidade de medida	Ano - Linha-Base	Linha-Base	Meta Plano(2022-2025)	Meta 2022	Unidade de medida - Meta	Resultado do Quadrimestre
9. Interromper o ciclo de transmissão da esporotricose para humanos	Proporção de gatos com esporotricose notificados acompanhados pela equipe técnica de controle de zoonoses (indicador municipal)	Proporção	2020	100,00	100,00	100,00	Proporção	<input type="checkbox"/> Sem Apuração <input type="text" value="100,00"/>
10. Interromper o ciclo de transmissão das arboviroses	Número de ciclos que atingiram mínimo de 80% de cobertura de imóveis visitados para controle vetorial da dengue	Número	2020	5	16	4	Número	<input type="checkbox"/> Sem Apuração <input type="text" value="0"/>
11. Aumento das ações de controle de roedores para interrupção do ciclo de transmissão da leptospirose e outras doenças	Proporção de atendimento às reclamações sobre roedores recebidas (indicador municipal)	Proporção	2020	100,00	100,00	100,00	Proporção	<input type="checkbox"/> Sem Apuração <input type="text" value="70,00"/>
12. Manter a não ocorrência de raiva por meio da manutenção da cobertura vacinal de cães e gatos	Proporção de animais vacinados na campanha de vacinação antirrábica canina (Indicador Bipartite 33 do Pacto Interfederativo)	Proporção	2020	97,00	80,00	80,00	Proporção	<input type="checkbox"/> Sem Apuração <input type="text" value="0,00"/>

Descrição da Meta	Indicador para monitoramento e avaliação da meta	Unidade de medida	Ano - Linha-Base	Linha-Base	Meta Plano(2022-2025)	Meta 2022	Unidade de medida - Meta	Resultado do Quadrimestre
13. Aumentar vigilância da população de animais sinantrópicos e peçonhentos	proporção de atendimento de reclamações sobre animais sinantrópicos e peçonhentos (indicador municipal)	Proporção	2020	100,00	100,00	100,00	Proporção	<input type="checkbox"/> Sem Apuração <input type="text" value="100,00"/>
14. Reduzir os riscos de doenças e agravos na população relacionados ao trabalho	Proporção de investigação de casos de doenças e agravos relacionados ao trabalho notificados (indicador municipal)	Proporção	2020	100,00	100,00	85,00	Proporção	<input type="checkbox"/> Sem Apuração <input type="text" value="0,00"/>
15. Aumentar o conhecimento das ocupações que mais oferecem risco à saúde do trabalhador em Rio das Ostras	Proporção de preenchimento do campo ocupação nas notificações de agravos relacionados ao trabalho.	Proporção	2020	98,00	100,00	100,00	Proporção	<input type="checkbox"/> Sem Apuração <input type="text" value="100,00"/>
16. Aumentar a proporção de notificações de violência interpessoal e autoprovocada preenchidas adequadamente	Proporção de notificações de violência interpessoal e autoprovocada com o campo raça/cor preenchido com informação válida (Indicador Bipartite 24 do Pacto Interfederativo)	Proporção	2020	80,00	80,00	80,00	Proporção	<input type="checkbox"/> Sem Apuração <input type="text" value="71,60"/>

Descrição da Meta	Indicador para monitoramento e avaliação da meta	Unidade de medida	Ano - Linha-Base	Linha-Base	Meta Plano(2022-2025)	Meta 2022	Unidade de medida - Meta	Resultado do Quadrimestre
17. Investigar todos os óbitos maternos	Proporção de óbitos maternos investigados (Indicador Bipartite 26 do Pacto Interfederativo)	Proporção	2020	100,00	100,00	100,00	Proporção	<input type="checkbox"/> Sem Apuração <input type="text" value="0,00"/>
18. Investigar adequadamente os óbitos infantis e fetais	Proporção de óbitos infantis e fetais investigados (Indicador Bipartite 27 do Pacto Interfederativo)	Proporção	2020	59,00	90,00	75,00	Proporção	<input type="checkbox"/> Sem Apuração <input type="text" value="87,50"/>

OBJETIVO Nº 1.3 - Aprimorar a Rede de Atenção Psicossocial (RAPS) por meio da ampliação da estrutura de atenção psicossocial no Município Indicador para monitoramento e avaliação da meta

Descrição da Meta	Indicador para monitoramento e avaliação da meta	Unidade de medida	Ano - Linha-Base	Linha-Base	Meta Plano(2022-2025)	Meta 2022	Unidade de medida - Meta	Resultado do Quadrimestre
1. Manter alcance da meta de matriciamento estabelecida pela SES	Ações de matriciamento sistemático realizadas por CAPS com equipes de Atenção Básica	Proporção	2020	100,00	100,00	100,00	Proporção	<input type="checkbox"/> Sem Apuração <input type="text" value="0,00"/>
2. Aumentar a cobertura de CAPS	Cobertura de Centros de Atenção Psicossocial (Indicador Bipartite 34 do Pacto Interfederativo)	Índice	2020	0,64	1,60	1,80	Índice	<input checked="" type="checkbox"/> Sem Apuração <input type="text" value="0,00"/>

OBJETIVO Nº 1.4 - Estruturar a atenção no âmbito municipal da Rede de Cuidado a Pessoas com Deficiência (RCPD) e aprimorar a atenção para reabilitação notificações de da saúde

Descrição da Meta	Indicador para monitoramento e avaliação da meta	Unidade de medida	Ano - Linha-Base	Linha-Base	Meta Plano(2022-2025)	Meta 2022	Unidade de medida - Meta	Resultado do Quadrimestre
1. Ofertar serviços de reabilitação e atenção à pessoa com deficiência	Número de Centros de Reabilitação mantidos	Número	2020	2	2	2	Número	<input type="checkbox"/> Sem Apuração <input type="text" value="2"/>

OBJETIVO Nº 1.5 - Fortalecer a Rede de Urgência e Emergência (RUE)

Descrição da Meta	Indicador para monitoramento e avaliação da meta	Unidade de medida	Ano - Linha-Base	Linha-Base	Meta Plano(2022-2025)	Meta 2022	Unidade de medida - Meta	Resultado do Quadrimestre
1. Participar do Plano de Ação Regional da Rede de Urgência e Emergência	Participar do Plano de Ação Regional da Rede de Urgência e Emergência	Número	2020	0	1	1	Número	<input type="checkbox"/> Sem Apuração <input type="text" value="1"/>

OBJETIVO Nº 1.6 - Aprimorar a Rede Cegonha por meio do aperfeiçoamento da rede municipal

Descrição da Meta	Indicador para monitoramento e avaliação da meta	Unidade de medida	Ano - Linha-Base	Linha-Base	Meta Plano(2022-2025)	Meta 2022	Unidade de medida - Meta	Resultado do Quadrimestre
1. Implantar Salas de Pré-parto e Pós parto (maternidade) (Plano de Governo/TSE)	Salas de PPP implantada	Número	2020	0	2	1	Número	<input type="checkbox"/> Sem Apuração <input type="text" value="0"/>
2. Aumentar a ocorrência de parto normal	Proporção de parto normal no Sistema Único de Saúde e na Saúde Suplementar	Proporção	2020	29,80	55,00	40,00	Proporção	<input type="checkbox"/> Sem Apuração <input type="text" value="32,80"/>
3. Reduzir a ocorrência da gravidez na adolescência	Proporção de gravidez na adolescência entre as faixas etárias 10 a 19 anos	Proporção	2019	12,00	11,60	11,90	Proporção	<input type="checkbox"/> Sem Apuração <input type="text" value="11,54"/>

Descrição da Meta	Indicador para monitoramento e avaliação da meta	Unidade de medida	Ano - Linha-Base	Linha-Base	Meta Plano(2022-2025)	Meta 2022	Unidade de medida - Meta	Resultado do Quadrimestre
4. Proporcionar acesso aos adolescentes aos serviços de saúde municipais.	Proporção de gestantes adolescentes (de 10 a 19 anos) com 7 ou mais consultas de pré-natal (indicador municipal)	Proporção	2020	45,85	80,00	65,00	Proporção	<input type="checkbox"/> Sem Apuração <input type="text" value="54,80"/>
5. Aumentar o número de gestantes com acompanhamento gestacional adequado	Proporção de nascidos vivos de mães com sete ou mais consultas de pré-natal (Indicador Bipartite 31 do Pacto Interfederativo)	Proporção	2020	61,20	75,00	65,00	Proporção	<input type="checkbox"/> Sem Apuração <input type="text" value="63,50"/>

OBJETIVO Nº 1.7 - Qualificar a assistência farmacêutica na Rede de Atenção à Saúde (RAS)

Descrição da Meta	Indicador para monitoramento e avaliação da meta	Unidade de medida	Ano - Linha-Base	Linha-Base	Meta Plano(2022-2025)	Meta 2022	Unidade de medida - Meta	Resultado do Quadrimestre
1. Manutenção e implementação da Assistência Farmacêutica	Número de unidades vinculadas ao DEAF mantidas	Número	2020	6	6	6	Número	<input checked="" type="checkbox"/> Sem Apuração <input type="text" value="0,00"/>
2. Atualizar, publicar e divulgar a Relação Municipal de Medicamentos - REMUME	Publicação da REMUME atualizada no Jornal Oficial	Número	2021	0	2	1	Número	<input checked="" type="checkbox"/> Sem Apuração <input type="text" value="0,00"/>
3. Atender usuários com demandas judiciais e processos administrativos	Proporção de pacientes com mandados judiciais e processos administrativos atendidos	Proporção	2020	60,00	90,00	70,00	Proporção	<input checked="" type="checkbox"/> Sem Apuração <input type="text" value="0,00"/>

OBJETIVO Nº 1.8 - Fortalecer a atenção especializada de média e alta complexidade, ambulatorial e hospitalar, com vistas a integralidade da assistência à saúde

Descrição da Meta	Indicador para monitoramento e avaliação da meta	Unidade de medida	Ano - Linha-Base	Linha-Base	Meta Plano(2022-2025)	Meta 2022	Unidade de medida - Meta	Resultado do Quadrimestre
1. Aumentar o número de Leitos no Hospital (Plano de Governo/ TSE)	Número total de leitos hospitalares na rede pública municipal	Número	2019	90	95	95	Número	<input type="checkbox"/> Sem Apuração <input type="text" value="95"/>
2. Criar Unidade Transfusional (Plano de Governo/ TSE)	Número de unidade transfusional criada	Número	2020	0	1	0	Número	<input type="checkbox"/> Sem Apuração <input type="text" value="0"/>
3. Criar o Serviço de Imagem, em local próprio (Plano de Governo/ TSE)	Centro de imagem em novo local	Número	2020	0	1	0	Número	<input type="checkbox"/> Sem Apuração <input type="text" value="0"/>

Descrição da Meta	Indicador para monitoramento e avaliação da meta	Unidade de medida	Ano - Linha-Base	Linha-Base	Meta Plano(2022-2025)	Meta 2022	Unidade de medida - Meta	Resultado do Quadrimestre
4. Oferecer Cirurgias Oftalmológicas no Hospital Municipal (Plano de Governo/ TSE)	Manter contrato de serviço terceirizado	Número	2020	1	1	1	Número	<input type="checkbox"/> Sem Apuração <input type="text" value="1"/>
5. Ampliar o Serviço de Hemodiálise Municipal (Plano de Governo/ TSE)	Manter contrato de serviço terceirizado, atendendo a necessidades dos pacientes internados	Número	2021	1	1	1	Número	<input type="checkbox"/> Sem Apuração <input type="text" value="1"/>
6. Criar o Centro de Hemodiálise Municipal (Plano de Governo/ TSE)	Centro de Hemodiálise criado	Número	2020	0	1	0	Número	<input type="checkbox"/> Sem Apuração <input type="text" value="0"/>

OBJETIVO Nº 1.9 - Consolidar a Política de Regulação no âmbito municipal, ampliando, qualificando e integrando diferentes níveis de atenção na Rede de Atenção à Saúde



Descrição da Meta	Indicador para monitoramento e avaliação da meta	Unidade de medida	Ano - Linha-Base	Linha-Base	Meta Plano(2022-2025)	Meta 2022	Unidade de medida - Meta	Resultado do Quadrimestre
1. Manter a PPI atualizada	Revisão anual da PPI	Número	2020	1	4	1	Número	<input type="checkbox"/> Sem Apuração <input type="text" value="1"/>
2. Viabilizar assistência à saúde fora do Município	Proporção de usuários encaminhados para atendimento fora do município com agendamento realizado	0			80,00	70,00	Proporção	<input checked="" type="checkbox"/> Sem Apuração <input type="text" value="0,00"/>

OBJETIVO Nº 1.10 - Organizar a rede de saúde para o enfrentamento da emergência sanitária pelo Coronavírus

Descrição da Meta	Indicador para monitoramento e avaliação da meta	Unidade de medida	Ano - Linha-Base	Linha-Base	Meta Plano(2022-2025)	Meta 2022	Unidade de medida - Meta	Resultado do Quadrimestre
1. Reduzir casos e mortalidade por COVID-19	Cobertura vacinal contra o coronavírus	Proporção	2020		80,00	50,00	Proporção	<input checked="" type="checkbox"/> Sem Apuração <input type="text" value="0,00"/>

DIRETRIZ Nº 2 - Fortalecimento da Secretaria Municipal de Saúde na Gestão do SUS e na Governança Pública

OBJETIVO Nº 2.1 - Fortalecer o processo de planejamento em Saúde como estratégia de integração da rede de saúde e otimização do uso e aplicação dos recursos disponíveis

Descrição da Meta	Indicador para monitoramento e avaliação da meta	Unidade de medida	Ano - Linha-Base	Linha-Base	Meta Plano(2022-2025)	Meta 2022	Unidade de medida - Meta	Resultado do Quadrimestre
1. Elaborar os instrumentos de gestão do SUS	Percentual de documentos apresentados em tempo oportuno, conforme diretrizes legais	Proporção	2020	80,00	100,00	100,00	Proporção	<input type="checkbox"/> Sem Apuração <input type="text" value="100,00"/>

OBJETIVO Nº 2.2 - Fortalecer a participação popular e o controle social nas políticas públicas de saúde.

Descrição da Meta	Indicador para monitoramento e avaliação da meta	Unidade de medida	Ano - Linha-Base	Linha-Base	Meta Plano(2022-2025)	Meta 2022	Unidade de medida - Meta	Resultado do Quadrimestre
1. Garantir a estrutura do Conselho Municipal de Saúde (CES/RJ) para o seu pleno funcionamento.	Disponibilidade de sala mobiliada com ponto de acesso à internet e equipamento de informática	Número	2020	1	1	1	Número	<input type="checkbox"/> Sem Apuração <input type="text" value="1"/>
2. Viabilizar a realização da Conferência Municipal de Saúde	Conferência Municipal realizada	Número	2019	1	1	0	Número	<input type="checkbox"/> Sem Apuração <input type="text" value="0"/>

OBJETIVO Nº 2.3 - Fortalecer a Ouvidoria do SUS como um dos instrumentos de gestão e de avaliação dos usuários

Descrição da Meta	Indicador para monitoramento e avaliação da meta	Unidade de medida	Ano - Linha-Base	Linha-Base	Meta Plano(2022-2025)	Meta 2022	Unidade de medida - Meta	Resultado do Quadrimestre
1. Ampliar o acesso da população à ouvidoria	Número de pontos de acesso à ouvidoria disponíveis para a população	Número	2020	1	8	2	Número	<input type="checkbox"/> Sem Apuração <input type="text" value="1"/>
2. Manutenção da Ouvidoria em pleno funcionamento	Proporção de municípios com ouvidoria implantada (Indicador Bipartite 25 do Pacto Interfederativo)	Número	2018	1	1	1	Número	<input type="checkbox"/> Sem Apuração <input type="text" value="1"/>

OBJETIVO Nº 2.4 - Aprimorar os processos de monitoramento e avaliação de serviços de saúde

Descrição da Meta	Indicador para monitoramento e avaliação da meta	Unidade de medida	Ano - Linha-Base	Linha-Base	Meta Plano(2022-2025)	Meta 2022	Unidade de medida - Meta	Resultado do Quadrimestre
1. Promover a adequação da estrutura e processos de trabalho para adequação aos parâmetros estabelecidos	Relatório trimestral das ações de controle e avaliação realizadas	Número	2020	0	10	1	Número	<input type="checkbox"/> Sem Apuração <input type="text" value="0"/>

OBJETIVO Nº 2.5 - Estruturar a auditoria em saúde

Descrição da Meta	Indicador para monitoramento e avaliação da meta	Unidade de medida	Ano - Linha-Base	Linha-Base	Meta Plano(2022-2025)	Meta 2022	Unidade de medida - Meta	Resultado do Quadrimestre
1. Implantar um componente de auditoria do Sistema Nacional de Auditoria do SUS	Componente implantado	Número	2020	0	1	0	Número	<input type="checkbox"/> Sem Apuração <input type="text" value="0"/>

OBJETIVO Nº 2.6 - Promover a educação permanente em saúde como estratégia de aprimoramento profissional e qualificação dos serviços de saúde prestados à população

Descrição da Meta	Indicador para monitoramento e avaliação da meta	Unidade de medida	Ano - Linha-Base	Linha-Base	Meta Plano(2022-2025)	Meta 2022	Unidade de medida - Meta	Resultado do Quadrimestre
1. Elaborar 4 planos anuais de educação permanente (Plataforma de Governo)	Número de planos de Educação Permanente elaborados	Número	2020	0	4	1	Número	<input checked="" type="checkbox"/> Sem Apuração <input type="text" value="0,00"/>
2. Participar do planejamento e execução do plano regional de educação permanente	Percentual de participação nas reuniões da CIES/BL	Proporção	2020	14,30	80,00	80,00	Proporção	<input type="checkbox"/> Sem Apuração <input type="text" value="100,00"/>

OBJETIVO Nº 2.7 - Aperfeiçoamento e modernização da gestão organizacional de insumos e equipamentos



Descrição da Meta	Indicador para monitoramento e avaliação da meta	Unidade de medida	Ano - Linha-Base	Linha-Base	Meta Plano(2022-2025)	Meta 2022	Unidade de medida - Meta	Resultado do Quadrimestre
1. Prover informação confiável acerca da validade e disponibilidade dos itens em estoque com o objetivo de subsidiar o planejamento de aquisição, minimizando as perdas e desabastecimento	Proporção de itens cadastrados e com estoque controlado por meio de sistema de informações	0			100,00	80,00	Proporção	<input type="checkbox"/> Sem Apuração <input type="text" value="100,00"/>
2. Disponibilizar de manutenção preventiva e corretiva dos equipamentos médico-hospitalares	manter contrato de manutenção de equipamentos médico-hospitalares	Número	2020	0	1	1	Número	<input type="checkbox"/> Sem Apuração <input type="text" value="0"/>
3. Construir prédio para abrigar o almoxarifado central (Plataforma de Governo)	Almoxarifado construído	0			1	0	Número	<input type="checkbox"/> Sem Apuração <input type="text" value="0"/>
4. Manter atualizado o cadastro de bens patrimoniais	Proporção de unidades de saúde com cadastro de bens patrimoniados atualizado	0			100,00	100,00	Proporção	<input type="checkbox"/> Sem Apuração <input type="text" value="100,00"/>

OBJETIVO Nº 2.8 - Aprimorar a Infraestrutura de Tecnologia da Informação e Comunicação (TIC) às necessidades institucionais

Descrição da Meta	Indicador para monitoramento e avaliação da meta	Unidade de medida	Ano - Linha-Base	Linha-Base	Meta Plano(2022-2025)	Meta 2022	Unidade de medida - Meta	Resultado do Quadrimestre
1. Atualizar tecnologicamente 100% dos computadores novos, seminovos e com menos de cinco anos de uso.	Percentual de atualização tecnológica - computadores (quantidade de computadores tecnologicamente atualizados/total de computadores) x 100	Proporção	2021	51,00	100,00	70,00	Proporção	<input checked="" type="checkbox"/> Sem Apuração <input type="text" value="0,00"/>
2. Manter 100% das unidades da SEMUSA na Rede institucional com capacidade adequada e equipamento de segurança.	Percentual de atualização tecnológica - unidades da Saúde (quantidade de unidades conectadas na rede institucional, com capacidade adequada e equipamento de segurança/total de unidades) x 100	Proporção	2021	100,00	100,00	100,00	Proporção	<input checked="" type="checkbox"/> Sem Apuração <input type="text" value="0,00"/>
3. Manutenção da infraestrutura de rede tecnológica própria.	Proporção de chamados atendidos.	Proporção	2020	90,00	90,00	90,00	Proporção	<input checked="" type="checkbox"/> Sem Apuração <input type="text" value="0,00"/>

OBJETIVO Nº 2.9 - Modernizar a gestão organizacional, para a valorização das pessoas e qualificação dos processos de trabalho

Descrição da Meta	Indicador para monitoramento e avaliação da meta	Unidade de medida	Ano - Linha-Base	Linha-Base	Meta Plano(2022-2025)	Meta 2022	Unidade de medida - Meta	Resultado do Quadrimestre
1. Implantar Programa de acolhimento para aprimorar a entrada dos novos profissionais	Programa implantado	Número	2020	0	1	0	Número	<input type="checkbox"/> Sem Apuração <input type="text" value="0"/>
2. Prover pagamento de salários e demais direitos pecuniários aos trabalhadores da saúde	Envio mensal de dados e informações para a folha de pagamento proceder pagamento de salários e demais direitos pecuniários dos servidores da semusa	Número		12	12	12	Número	<input type="checkbox"/> Sem Apuração <input type="text" value="4"/>

Auditorias

NÃO OCORRERAM AUDITORIAS NO PERÍODO.

Análises e Considerações Gerais

Considerando que o Plano Municipal de Saúde é apresentado no primeiro ano de gestão, verifica-se a necessidade de ser revisado, para adequá-lo ao contexto atual, inclusive para revisar os indicadores frente a extinção do Pacto com a revogação da Resolução nº 8/2016 a partir da publicação da Resolução de Consolidação CIT nº 1/2021.

Embora o número de casos positivos de Covid-19 registrados no quadrimestre ainda tenha sido elevado, observa-se uma queda importante na gravidade dos quadros clínicos e da letalidade da doença, em função da vacinação contra a doença. Em relação à vacinação, destaca-se uma diminuição importante na adesão à terceira dose da vacina, o que pode comprometer o controle da disseminação da doença, da diminuição da gravidade dos casos e dos óbitos.

O controle da doença epidêmica permitiu a regularização das rotinas das unidades de saúde, neste ano.

Execução Orçamentária e Financeira

Execução da programação por fonte, subfunção e natureza da despesa


SUBFUNÇÕES		RECURSOS ORDINÁRIOS + FONTES LIVRES	RECURSOS DE IMPOSTOS E DE TRANSF.DE IMPOSTOS = SAUDE	TRANSF.FUNDO A FUNDO GOV FED	TRANSF.FUNDO A FUNDO GOV ESTADUAL	TRANSF.CONVENI O DEST. A SAUDE	OPERAÇÃO S CRED VINC A SAUDE	TRANSF DA UNIÃO INC I DO ART. 5º LC 173/2020	ROYALTIES DO PETROLEO DEST A SAUDE	OUTROS RECURSOS DEST A SAUDE	TOTAL
301 - ATENÇÃO BÁSICA	CORRENTE	6.145.082,40	0,00	6.726.067,53	760,50	0,00	0,00	0,00	156.666,66	42.000,00	13.070.577,09
	CAPITAL	0,00	0,00	0,00	0,00	0,00	0,00	0,00	0,00	0,00	-
302 - ASSISTENCIA HOSPITALAR E AMBULATORIAL	CORRENTE	36.208.885,59	0,00	0,00	5.659.357,68	1.516.255,83	0,00	0,00	77.144,58	206.466,60	43.668.110,28
	CAPITAL	582.000,00	0,00	0,00	0,00	0,00	0,00	0,00	776.000,00	0,00	1.358.000,00
303 - SUPORTE PROFILÁTICO E TERAPEUTICO	CORRENTE	771.871,88	0,00	22.224,00	2.850,00	0,00	0,00	0,00	0,00	1.490.730,00	2.287.675,88
	CAPITAL	0,00	0,00	0,00	0,00	0,00	0,00	0,00	0,00	0,00	-
304 - VIGILÂNCIA SANITÁRIA	CORRENTE	0,00	0,00	6.240,00	0,00	0,00	0,00	0,00	0,00	0,00	6.240,00
	CAPITAL	0,00	0,00	0,00	0,00	0,00	0,00	0,00	0,00	0,00	-
305 - VIGILÂNCIA EPIDEMIOLÓGICA	CORRENTE	2.948.537,34	0,00	531.587,06	0,00	0,00	0,00	0,00	0,00	0,00	3.480.124,40
	CAPITAL	0,00	0,00	0,00	0,00	0,00	0,00	0,00	0,00	0,00	-
306 - ALIMENTAÇÃO E NUTRIÇÃO	CORRENTE	0,00	0,00	0,00	0,00	0,00	0,00	0,00	0,00	0,00	-
	CAPITAL	0,00	0,00	0,00	0,00	0,00	0,00	0,00	0,00	0,00	-
OUTRAS SUBFUNÇÕES	CORRENTE	10.354.753,75	0,00	0,00	0,00	0,00	0,00	0,00	205.266,16	0,00	10.560.019,91
	CAPITAL	0,00	0,00	0,00	0,00	0,00	0,00	0,00	0,00	0,00	-
TOTAIS		57.011.130,96	0,00	7.286.118,59	5.662.968,18	1.516.255,83	0,00	0,00	1.215.077,40	1.739.196,60	74.430.747,56

RREO

RECEITAS RESULTANTES DE IMPOSTOS E TRANSFERÊNCIAS CONSTITUCIONAIS E LEGAIS	PREVISÃO INICIAL	PREVISÃO ATUALIZADA (a)	RECEITAS REALIZADAS	
			Até 2º Bim/2022 (b)	% (B/A) x 100
RECEITA DE IMPOSTOS LÍQUIDA (I)	184.180.760,0	184.180.760,0	76.553.499,0	41,6
Receita Resultante do Imposto Predial e Territorial - IPTU	40.161.260,0	40.161.260,0	25.159.082,1	62,6
IPTU	23.880.360,0	23.880.360,0	17.768.445,3	74,4
Multa, Juros de Mora, Dívida Ativa e Outros Encargos do IPTU	16.280.900,0	16.280.900,0	7.390.636,8	45,4
Receita Resultante do Imposto sobre Transmissão Inter Vivos - ITBI	19.689.400,0	19.689.400,0	5.358.903,5	27,2
ITBI	19.689.400,0	19.689.400,0	5.358.903,5	27,2
Multa, Juros de Mora, Dívida Ativa e Outros Encargos do ITBI	0,0	0,0	0,0	0,0
Receita Resultante do Imposto sobre Serviços de Qualquer Natureza - ISS	98.405.220,0	98.405.220,0	35.366.164,1	35,9
ISS	96.834.390,0	96.834.390,0	34.670.491,1	35,8
Multa, Juros de Mora, Dívida Ativa e Outros Encargos do ISS	1.570.830,0	1.570.830,0	695.673,0	44,3
Receita Resultante do Imposto sobre a e Proventos de Qualquer Natureza Retido na Fonte - IRRF	25.924.880,0	25.924.880,0	10.669.349,3	41,2
RECEITAS DE TRANSFERÊNCIAS CONSTITUCIONAIS E LEGAIS (II)	206.567.030,0	206.567.030,0	72.976.564,4	35,3
Cota-Parte FPM	86.971.700,0	86.971.700,0	35.183.980,3	40,5
Cota-Parte ITR	136.240,0	136.240,0	14.359,8	10,5
Cota-Parte ICMS	97.565.320,0	97.565.320,0	23.061.134,4	23,6
Cota-Parte IPVA	18.633.260,0	18.633.260,0	14.056.751,8	75,4
Cota-Parte IPI-Exportação	3.260.510,0	3.260.510,0	660.338,1	20,3
Compensações Financeiras Provenientes de Impostos e Transferências Constitucionais	0,0	0,0	0,0	0,0
Desoneração ICMS (LC 87/1996)	0,0	0,0	0,0	0,0
Outras	0,0	0,0	0,0	0,0
Total das Receitas Resultantes de Impostos e Transferências Constitucionais e Legais (III)=(I)+(II)	390.747.790,0	390.747.790,0	149.530.063,4	38,3

DESPESAS COM AÇÕES E SERVIÇOS PÚBLICOS DE SAÚDE (ASPS) - POR SUBFUNÇÃO E CATEGORIA ECONÔMICA	DOTAÇÃO INICIAL	DOTAÇÃO ATUALIZADA (c)	DESPESAS EMPENHADAS		DESPESAS LIQUIDADAS		DESPESAS PAGAS	
			Até 2º Bim/2022 (d)	% (d/c) x100	Até 2º Bim/2022 (e)	% (e/c) x100	Até 2º Bim/2022 (f)	% (f/c) x100
ATENÇÃO BÁSICA (IV)	18.020.000,0	18.020.000,0	6.145.082,4	34,1	6.119.432,4	34,0	6.105.397,9	33,9
Despesas Correntes	17.930.000,0	17.930.000,0	6.145.082,4	34,3	6.119.432,4	34,1	6.105.397,9	34,1
Despesas de Capital	90.000,0	90.000,0	0,0	0,0	0,0	0,0	0,0	0,0
ASSISTÊNCIA HOSPITALAR E AMBULATORIAL (V)	64.982.577,0	64.982.577,0	36.790.885,6	56,6	33.513.476,8	51,6	33.506.214,6	51,6
Despesas Correntes	63.982.577,0	63.982.577,0	36.208.885,6	56,6	32.931.476,8	51,5	32.924.214,6	51,5
Despesas de Capital	1.000.000,0	1.000.000,0	582.000,0	58,2	582.000,0	58,2	582.000,0	58,2
SUORTE PROFILÁTICO E TERAPÊUTICO (VI)	3.400.000,0	3.400.000,0	771.871,9	22,7	0,0	0,0	0,0	0,0
Despesas Correntes	3.400.000,0	3.400.000,0	771.871,9	22,7	0,0	0,0	0,0	0,0
Despesas de Capital	0,0	0,0	0,0	0,0	0,0	0,0	0,0	0,0
VIGILÂNCIA SANITÁRIA (VII)	0,0	0,0	0,0	0,0	0,0	0,0	0,0	0,0
Despesas Correntes	0,0	0,0	0,0	0,0	0,0	0,0	0,0	0,0
Despesas de Capital	0,0	0,0	0,0	0,0	0,0	0,0	0,0	0,0
VIGILÂNCIA EPIDEMIOLÓGICA (VIII)	5.545.352,0	5.545.352,0	2.948.537,3	53,2	2.948.537,3	53,2	2.948.537,3	53,2
Despesas Correntes	5.445.352,0	5.445.352,0	2.948.537,3	54,1	2.948.537,3	54,1	2.948.537,3	54,1
Despesas de Capital	100.000,0	100.000,0	0,0	0,0	0,0	0,0	0,0	0,0
ALIMENTAÇÃO E NUTRIÇÃO (IX)	0,0	0,0	0,0	0,0	0,0	0,0	0,0	0,0
Despesas Correntes	0,0	0,0	0,0	0,0	0,0	0,0	0,0	0,0
Despesas de Capital	0,0	0,0	0,0	0,0	0,0	0,0	0,0	0,0
OUTRAS SUBFUNÇÕES (X)	25.877.000,0	25.877.000,0	10.354.753,8	40,0	9.328.825,7	36,1	8.043.808,9	31,1
Despesas Correntes	25.800.000,0	25.800.000,0	10.354.753,8	40,1	9.328.825,7	36,2	8.043.808,9	31,2
Despesas de Capital	77.000,0	77.000,0	0,0	0,0	0,0	0,0	0,0	0,0
TOTAL (XI)=(IV+V+VI+VII+VIII+IX+X)	117.824.929,0	117.824.929,0	67.011.131,0	206,6	61.910.272,0	174,8	60.603.766,7	169,7

APURAÇÃO DO CUMPRIMENTO DO LIMITE MÍNIMO PARA APLICAÇÃO EM ASPS	DESPESAS EMPENHADAS (d)	DESPESAS LIQUIDADAS (e)	DESPESAS PAGAS (f)
Total das Despesas com ASPS (XII) = (XI)	57.011.131,0	51.910.272,0	50.603.756,7
(-) Restos a Pagar Não Processados Inscritos Indevidamente no Exercício sem Disponibilidade Financeira (XIII)	0,0	0,0
(-) Despesas Custeadas com Recursos Vinculados à Parcela do Percentual Mínimo que não foi Aplicado em ASPS em Exercícios Anteriores (XIV)	0,0	0,0	0,0
(-) Despesas Custeadas com Disponibilidade de Caixa Vinculada aos Restos a Pagar Cancelados (XV)	0,0	0,0	0,0
(=) VALOR APLICADO EM ASPS (XVI) = (XII - XIII - XIV - XV)	57.011.131,0	51.910.272,0	50.603.756,7
Despesa Mínima a ser Aplicada em ASPS (XVII) = (III) x 15% (LC 141/2012)			22.429.509,5
Despesa Mínima a ser Aplicada em ASPS (XVII) = (III) x % (Lei Orgânica Municipal)			0,0
Diferença entre o Valor Aplicado e a Despesa Mínima a ser Aplicada (XVIII) = (XVI (d ou e) - XVII)	0,0	29.480.762,5
Limite não Cumprido (XIX) = (XVIII) (Quando valor for inferior a zero)	0,0
PERCENTUAL DA RECEITA DE IMPOSTOS E TRANSFERÊNCIAS CONSTITUCIONAIS E LEGAIS APLICADO EM ASPS (XVI/III) * 100 (mínimo de 15% conforme LC nº 141/2012 ou % da Lei Orgânica Municipal)	38,1	34,7



CONTROLE DO VALOR REFERENTE AO PERCENTUAL MÍNIMO NÃO CUMPRIDO EM EXERCÍCIOS ANTERIORES PARA FINS DE APLICAÇÃO DOS RECURSOS VINCULADOS CONFORME ARTIGOS 25 E 26 DA LC 141/2012	LIMITE NÃO CUMPRIDO				Saldo Final (não aplicado) (l) = (h-(i ou j))
	Saldo Inicial (no exercício atual) h	Despesas Custeadas no Exercício de Referência			
		Empenhadas (i)	Liquidadas (j)	Pagas (k)	
Diferença de limite não cumprido em 2022 (saldo final = XIX d)	-----	-----	-----	-----	0,0
Diferença de limite não cumprido em 2022 (saldo final = XIX d)	0,0	0,0	0,0	0,0	0,0
Diferença de limite não cumprido em Exercícios Anteriores (saldo inicial igual ao saldo final do demonstrativo do exercício anterior)	0,0	0,0	0,0	0,0	0,0
TOTAL DA DIFERENÇA DE LIMITE NÃO CUMPRIDO EM EXERCÍCIOS ANTERIORES (XX)	0,0	0,0	0,0	0,0	0,0

EXECUÇÃO DE RESTOS A PAGAR										
EXERCÍCIO DO EMPENHO	Valor Mínimo para aplicação em ASPS (m)	Valor aplicado em ASPS no exercício (n)	Valor aplicado além do limite mínimo (o) = (n-m), se < 0 então (o) = 0	Total inscrito em RP no exercício (p)	RPNP Inscritos Indevidamente no Exercício sem Disponibilidade Financeira q = (r)=(0)	Valor inscrito em RP considerado no Limite (r)=(p-(o+q)) se < 0 então (r) = (0)	Total de RP pagos (s)	Total de RP a pagar (t)	Total de RP cancelados ou prescritos (u)	Diferença entre o valor aplicado além do limite e o total do RP (v) = ((o + q) -u))
Empenhos de 2022 (regra nova)	22.429.509,5	57.011.131,0	34.581.621,5	0,0	0,0	0,0	-----	0,0	-----	0,0
Empenhos de 2021 (regra nova)	0,0	0,0	0,0	0,0	0,0	0,0	0,0	0,0	0,0	0,0
Empenhos de 2018	0,0	0,0	0,0	0,0	0,0	0,0	0,0	0,0	0,0	0,0
Empenhos de 2017	0,0	0,0	0,0	0,0	0,0	0,0	0,0	0,0	0,0	0,0
Empenhos de 2016 e anteriores	0,0	0,0	0,0	0,0	0,0	0,0	0,0	0,0	0,0	0,0
TOTAL DOS RESTOS A PAGAR CANCELADOS OU PRESCRITOS ATÉ O FINAL DO EXERCÍCIO ATUAL QUE AFETARAM O CUMPRIMENTO DO LIMITE (XXI)										0,0
TOTAL DOS RESTOS A PAGAR CANCELADOS OU PRESCRITOS ATÉ O FINAL DO EXERCÍCIO ANTERIOR QUE AFETRAM O CUMPRIMENTO DO LIMITE (XXII)										0,0
TOTAL DOS RESTOS A PAGAR CANCELADOS OU PRESCRITOS NO EXERCÍCIO ATUAL QUE AFETRAM O CUMPRIMENTO DO LIMITE (XXIII) = (XXI - XXII)										0,0

CONTROLE DE RESTOS A PAGAR CANCELADOS OU PRESCRITOS CONSIDERADOS PARA FINS DE APLICAÇÃO DA DISPONIBILIDADE DE CAIXA CONFORME ARTIGO 248§ 1º e 2º DA LC 141/2012	RESTOS A PAGAR CANCELADOS OU PRESCRITOS				
	Saldo Inicial (w)	Despesas Custeadas no Exercício de Referência			Saldo Final (não aplicado) (aa) = (w-(x ou y))
		Empenhadas (x)	Liquidadas (v)	Pagas (z)	
Restos a pagar cancelados ou prescritos em 2022 a serem compensados (XXIV)	0,0	0,0	0,0	0,0	0,0
Restos a pagar cancelados ou prescritos em 2022 a serem compensados (XXV)	0,0	0,0	0,0	0,0	0,0
RP cancelados ou prescritos em exercícios anteriores a serem compensados (XXVI)(saldo inicial igual ao saldo final do demonstrativo anterior)	0,0	0,0	0,0	0,0	0,0
TOTAL DE RESTOS A PAGAR CANCELADOS OU PRESCRITOS A COMPENSAR (XXVII)	0,0	0,0	0,0	0,0	0,0

RECEITAS ADICIONAIS PARA O FINANCIAMENTO DA SAÚDE NÃO COMPUTADAS NO CÁLCULO DO MÍNIMO	PREVISÃO INICIAL	PREVISÃO ATUALIZADA (a)	RECEITAS REALIZADAS	
			<Período Atual> (b)	% (B/A) x 100
RECEITAS DE TRANSFERÊNCIA PARA A SAÚDE (XXVIII)	26.389.750,0	26.389.750,0	19.759.938,4	74,9
Provenientes da União	19.683.060,0	19.683.060,0	8.377.629,9	42,6
Provenientes dos Estados	6.706.690,0	6.706.690,0	11.382.308,5	169,7
Provenientes de Outros Municípios	0,0	0,0	0,0	0,0
RECEITAS DE OPERAÇÕES DE CRÉDITO INTERNAS E EXTERNAS VINCULADAS À SAÚDE (XXIX)	0,0	0,0	0,0	0,0
OUTRAS RECEITAS (XXX)	506.860,0	506.860,0	1.799.079,8	354,9
TOTAL DE RECEITAS ADICIONAIS PARA FINANCIAMENTO DA SAÚDE (XXXI)=(XXVIII+XXIX+XXX)	26.896.610,0	26.896.610,0	21.559.018,2	80,2

DESPESAS COM SAÚDE POR SUBFUNÇÕES E CATEGORIA ECONÔMICA NÃO COMPUTADAS NO CÁLCULO DO MÍNIMO Inscritas em	DOTAÇÃO INICIAL	DOTAÇÃO ATUALIZADA (c)	DESPESAS EMPENHADAS		DESPESAS LIQUIDADAS		DESPESAS PAGAS	
			Até 2º Bim/2022 (d)	% (d/c) x100	Até 2º Bim/2022 (e)	% (e/c) x100	Até 2º Bim/2022 (f)	% (f/c) x100
ATENÇÃO BÁSICA (XXXII)	10.095.565,4	12.866.648,6	6.925.494,7	53,8	3.217.972,0	25,0	3.217.972,0	25,0
Despesas Correntes	9.767.887,7	11.034.387,0	6.925.494,7	62,8	3.217.972,0	29,2	3.217.972,0	29,2
Despesas de Capital	327.677,7	1.832.261,7	0,0	0,0	0,0	0,0	0,0	0,0
ASSISTÊNCIA HOSPITALAR E AMBULATORIAL (XXXIII)	21.682.988,8	25.648.870,8	8.235.224,7	32,1	4.161.352,0	16,2	4.161.352,0	16,2
Despesas Correntes	15.347.368,5	17.613.368,5	7.459.224,7	42,3	3.385.352,0	19,2	3.385.352,0	19,2
Despesas de Capital	6.335.620,4	8.035.502,4	776.000,0	9,7	776.000,0	9,7	776.000,0	9,7
SUPORTE PROFILÁTICO E TERAPÊUTICO (XXXIV)	1.324.190,0	3.475.409,8	1.515.804,0	43,6	0,0	0,0	0,0	0,0
Despesas Correntes	1.324.190,0	3.475.409,8	1.515.804,0	43,6	0,0	0,0	0,0	0,0
Despesas de Capital	0,0	0,0	0,0	0,0	0,0	0,0	0,0	0,0
VIGILÂNCIA SANITÁRIA (XXXV)	95.620,0	95.620,0	6.240,0	6,5	0,0	0,0	0,0	0,0
Despesas Correntes	95.620,0	95.620,0	6.240,0	6,5	0,0	0,0	0,0	0,0
Despesas de Capital	0,0	0,0	0,0	0,0	0,0	0,0	0,0	0,0
VIGILÂNCIA EPIDEMIOLÓGICA (XXXVI)	1.525.160,0	1.565.160,0	531.587,1	34,0	439.923,7	28,1	439.923,7	28,1
Despesas Correntes	1.525.160,0	1.565.160,0	531.587,1	34,0	439.923,7	28,1	439.923,7	28,1
Despesas de Capital	0,0	0,0	0,0	0,0	0,0	0,0	0,0	0,0
ALIMENTAÇÃO E NUTRIÇÃO (XXXVII)	17.000,0	17.000,0	0,0	0,0	0,0	0,0	0,0	0,0
Despesas Correntes	17.000,0	17.000,0	0,0	0,0	0,0	0,0	0,0	0,0
Despesas de Capital	0,0	0,0	0,0	0,0	0,0	0,0	0,0	0,0
OUTRAS SUBFUNÇÕES (XXXVIII)	418.910,0	558.910,0	205.266,2	36,7	135.100,4	24,2	135.100,4	24,2
Despesas Correntes	365.910,0	505.910,0	205.266,2	40,6	135.100,4	26,7	135.100,4	26,7
Despesas de Capital	53.000,0	53.000,0	0,0	0,0	0,0	0,0	0,0	0,0
TOTAL (XXXIX)=(XXXII+XXXIII+XXXIV+XXXV+XXXVI+XXXVII+XXXVIII)	35.159.434,2	44.227.619,2	17.419.616,7	206,8	7.954.348,1	93,5	7.954.348,1	93,5

DESPESAS COM SAÚDE NÃO COMPUTADAS NO CÁLCULO DO MÍNIMO

DESPESAS TOTAIS COM SAÚDE EXECUTADAS COM RECURSOS PRÓPRIOS E COM RECURSOS TRANSFERIDOS DE OUTROS ENTES	DOTAÇÃO INICIAL	DOTAÇÃO ATUALIZADA (c)	DESPESAS EMPENHADAS		DESPESAS LIQUIDADAS		DESPESAS PAGAS	
			Até 2º Bim/2022 (d)	% (d/c) x100	Até 2º Bim/2022 (e)	% (e/c) x100	Até 2º Bim/2022 (f)	% (f/c) x100
ATENÇÃO BÁSICA (XL)=(IV+XXXII)	28.115.565,4	30.896.648,6	13.070.577,1	87,9	9.337.404,4	59,0	9.323.369,9	58,9
ASSISTÊNCIA HOSPITALAR E AMBULATORIAL (XLI)=(V+XXXIII)	86.665.565,8	90.631.447,8	45.026.110,3	88,7	37.674.828,6	67,8	37.667.566,6	67,8
SUORTE PROFILÁTICO E TERAPÊUTICO (XLII)=(VI+XXXIV)	4.724.190,0	6.875.409,8	2.287.675,9	66,3	0,0	0,0	0,0	0,0
VIGILÂNCIA SANITÁRIA (XLIII)=(VII+XXXV)	95.620,0	95.620,0	6.240,0	6,5	0,0	0,0	0,0	0,0
VIGILÂNCIA EPIDEMIOLÓGICA (XLIV)=(VIII+XXXVI)	7.070.512,0	7.110.512,0	3.480.124,4	87,1	3.388.461,0	81,3	3.388.461,0	81,3
ALIMENTAÇÃO E NUTRIÇÃO (XLV)=(XIX+XXXVII)	17.000,0	17.000,0	0,0	0,0	0,0	0,0	0,0	0,0
OUTRAS SUBFUNÇÕES (XLVI)=(X+XXXVIII)	26.295.910,0	26.435.910,0	10.560.020,0	76,7	9.463.926,1	60,2	8.178.707,3	55,3
TOTAL DAS DESPESAS COM SAÚDE (XLVII)=(XI+XXXIX)	152.984.363,2	162.052.548,2	74.430.747,7	413,4	59.864.620,1	268,3	58.558.104,8	263,2
(-)Despesas executadas com recurso provenientes das transferências de recursos de outros entes	0,0	0,0	0,0	0,0	0,0	0,0	0,0	0,0
TOTAL DAS DESPESAS EXECUTADAS COM RECURSOS PRÓPRIOS (XLVIII)	152.984.363,2	162.052.548,2	74.430.747,7	413,4	59.864.620,1	268,3	58.558.104,8	263,2

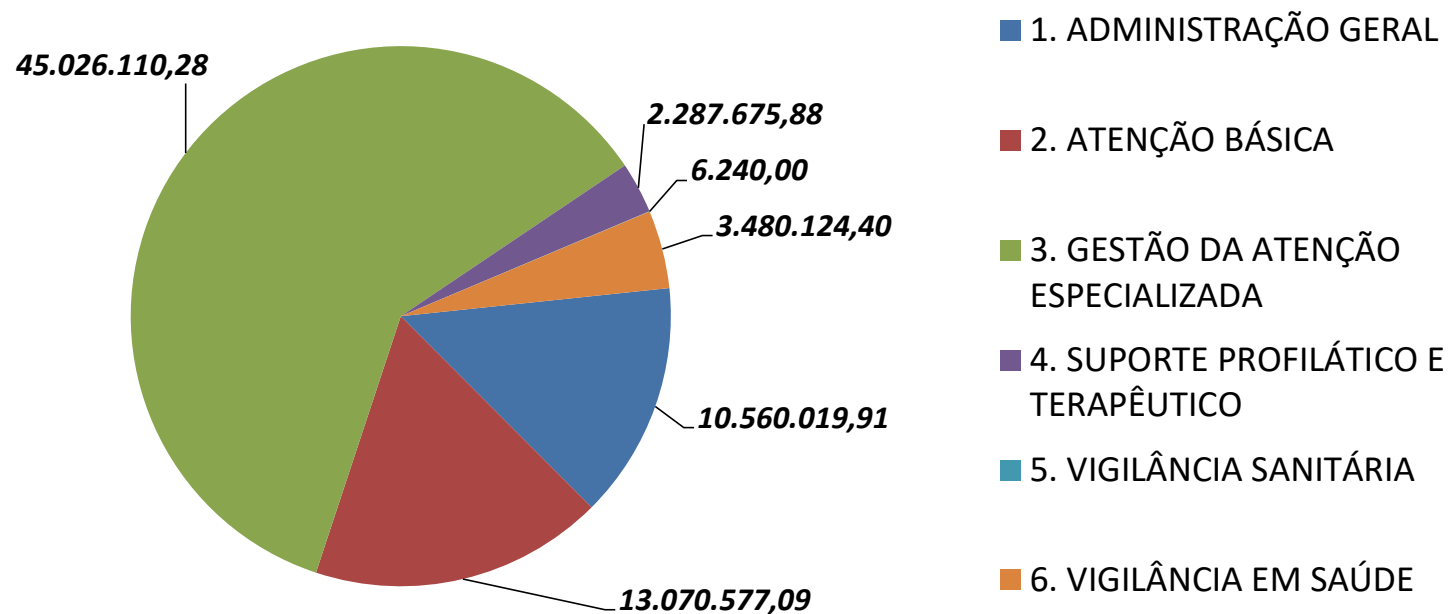
Execução Orçamentária



VALORES EMPENHADOS POR PROGRAMA 1º QUADRIMESTRE - 2022

1. ADMINISTRAÇÃO GERAL	10.560.019,91
2. ATENÇÃO BÁSICA	13.070.577,09
3. GESTÃO DA ATENÇÃO ESPECIALIZADA	45.026.110,28
4. SUPORTE PROFILÁTICO E TERAPÊUTICO	2.287.675,88
5. VIGILÂNCIA SANITÁRIA	6.240,00
6. VIGILÂNCIA EM SAÚDE	3.480.124,40
TOTAL	74.430.747,56

VALORES EMPENHADOS POR PROGRAMA 1º QUADRIMESTRE - 2022



1º QUADRIMESTRE - 2022

RECURSOS ORÇAMENTÁRIOS EMPENHADOS - ADMIN. GERAL

1. ADMINISTRAÇÃO GERAL	10.560.019,91
1. MANUTENÇÃO DE SERVIÇOS GESTÃO ADMINISTRATIVA	1.439.591,29
1.1.1. MATERIAL DE CONSUMO	40.423,20
1.1.2. SERVIÇOS DE TERCEIROS	1.164.842,96
1.1.3. OUTROS BENEFÍCIOS ASSISTENCIAIS A SERVIDOR	177.557,10
1.1.4. DIÁRIAS	56.768,03
1.1.3. EQUIPAMENTO E MATERIAL PERMANENTE	0,00
1.2. FOLHA DE PAGAMENTO	9.120.428,62

1º QUADRIMESTRE - 2022

RECURSOS ORÇAMENTÁRIOS EMPENHADOS - ATENÇÃO BÁSICA

1. ATENÇÃO BÁSICA	13.070.577,09
2.1. MANUTENÇÃO DA ATENÇÃO BÁSICA	4.470.789,54
2.1.1. MATERIAL DE CONSUMO:	1.043.593,48
2.1.2. MATERIAL DE DISTRIBUIÇÃO GRATUITA:	334.267,14
2.1.3. SERVIÇOS DE TERCEIROS:	2.484.234,24
2.1.4. DESPESA EXERCÍCIOS ANTERIORES	15.748,82
2.1.5. OUTROS BENEF. ASSIST. DO SERVIDOR	436.279,20
2.1.6. OUTROS AUX. FINANC. A PESSOAS FISICAS	156.666,66
2.1.7. EQUIPAMENTO E MATERIAL PERMANENTE	0,00
2.2. CONSTRUÇÃO, REFORMA E AMPLIAÇÃO DE UNIDADES BÁSICAS DE SAÚDE	691.984,35
2.2.1. INDENIZAÇÕES E RESTITUIÇÕES-GOV.FED.	681.984,35
2.3. FOLHA DE PAGAMENTO	7.907.803,20

1º QUADRIMESTRE - 2022
RECURSOS ORÇAMENTÁRIOS EMPENHADOS-ATENÇÃO ESPECIALIZADA

3. ATENÇÃO ESPECIALIZADA	45.026.110,28
3.1. MANUTENÇÃO ATENÇÃO HOSPITALAR	12.229.450,96
3.1.1. MATERIAL DE CONSUMO:	1.466.549,53
3.1.2. SERVIÇOS DE TERCEIROS:	8.400.883,47
3.1.3. OUTROS BENEF. ASSIST. DO SERVIDOR	967.852,29
3.1.4. DESPESAS DE EXERC. ANTERIORES	36.165,67
3.1.5. EQUIPAMENTO E MATERIAL PERMANENTE	1.358.000,00
3.2. ATENÇÃO COMPLEMENTAR	2.106.260,85
3.2.1. MATERIAL DE CONSUMO:	0,00
3.2.2. MATERIAL DE DISTRIBUIÇÃO GRATUITA	0,00
3.2.3. SERVIÇOS DE TERCEIROS:	2.106.260,85
3.2.4. EQUIPAMENTO E MATERIAL PERMANENTE	0,00
3.3. FOLHA DE PAGAMENTO	30.690.398,47

1º QUADRIMESTRE - 2022
RECURSOS ORÇAMENTÁRIOS EMPENHADOS
SUPORE PROFILÁTICO E TERAPÊUTICO

4.SUPORE PROFILÁTICO TERAPÊUTICO	2.287.675,88
4.1. AQUISIÇÕES DE MEDICAMENTOS	2.287.675,88
4.1.1. MATERIAL DE CONSUMO:	1.787.016,00
4.1.2. MATERIAL DE DISTRIBUIÇÃO GRATUITA	500.659,88

1º QUADRIMESTRE - 2022
RECURSOS ORÇAMENTÁRIOS EMPENHADOS
VIGILÂNCIA SANITÁRIA

5. VIGILÂNCIA SANITÁRIA	6.240,00
5.1. MAN. DA VIGILÂNCIA SANITÁRIA	6.240,00
5.1.1. SERVIÇOS DE TERCEIROS:	6.240,00

1º QUADRIMESTRE - 2022
RECURSOS ORÇAMENTÁRIOS EMPENHADOS
VIGILÂNCIA EM SAÚDE

6. VIGILÂNCIA EM SAÚDE	3.480.124,40
6.1. MANUTENÇÃO DA VIGILÂNCIA EM SAÚDE	274.814,62
6.1.1. MATERIAL DE CONSUMO	32.640,20
6.1.2. SERVIÇOS DE TERCEIROS:	92.112,33
6.1.3. OUTROS BENEF. ASSIST. A SERVIDOR	150.062,09
6.1.3. EQUIPAMENTO E MATERIAL PERMANENTE	0,00
6.2. FOLHA DE PAGAMENTO:	3.205.309,78

FUNDO MUNICIPAL DE SAÚDE

INFORMAÇÕES FORNECIDAS PELA
ASSESSORIA DE ORÇAMENTO – ASOR

REFERÊNCIA: JANEIRO/2022 A ABRIL/2022



Análises e Considerações da Execução Orçamentária e Financeira

"As planilhas não foram atualizadas conforme o SIOPS em virtude de problemas de acesso da Sec. de Fazenda para alimentação de dados no sistema, visto que versão atualizada ainda não foi disponibilizada pelo Governo Federal.

É possível constatar que o município aplicou muito além do limite constitucional de no mínimo 15% das receitas próprias atingindo o percentual de 34,70% no exercício conforme Relatório Resumido da Execução Orçamentária-RREO do 2º bimestre."

