

REPÚBLICA FEDERATIVA DO BRASIL  
ESTADO: RIO DE JANEIRO  
MUNICÍPIO: RIO DAS OSTRAS

# **Relatório Anual de Gestão 2022**

DENILSON SANTA ROSA  
Secretário(a) de Saúde

## Sumário

### 1. Identificação

- 1.1. Informações Territoriais
- 1.2. Secretaria de Saúde
- 1.3. Informações da Gestão
- 1.4. Fundo de Saúde
- 1.5. Plano de Saúde
- 1.6. Informações sobre Regionalização
- 1.7. Conselho de Saúde
- 1.8. Casa Legislativa

### 2. Introdução

### 3. Dados Demográficos e de Morbimortalidade

- 3.1. População estimada por sexo e faixa etária
- 3.2. Nascidos Vivos
- 3.3. Principais causas de internação
- 3.4. Mortalidade por grupos de causas

### 4. Dados da Produção de Serviços no SUS

- 4.1. Produção de Atenção Básica
- 4.2. Produção de Urgência e Emergência por Grupo de Procedimentos
- 4.3. Produção de Atenção Psicossocial por Forma de Organização
- 4.4. Produção de Atenção Ambulatorial Especializada e Hospitalar por Grupo de Procedimentos
- 4.5. Produção de Assistência Farmacêutica
- 4.6. Produção de Vigilância em Saúde por Grupo de Procedimentos

### 5. Rede Física Prestadora de Serviços ao SUS

- 5.1. Por tipo de estabelecimento e gestão
- 5.2. Por natureza jurídica
- 5.3. Consórcios em saúde

### 6. Profissionais de Saúde Trabalhando no SUS

### 7. Programação Anual de Saúde - PAS

- 7.1. Diretrizes, objetivos, metas e indicadores

### 8. Execução Orçamentária e Financeira

- 8.1. Execução da programação por fonte de recurso, subfunção e categoria econômica
- 8.2. Indicadores financeiros
- 8.3. Relatório Resumido da Execução Orçamentária (RREO)
- 8.4. Execução orçamentária e financeira de recursos federais transferidos fundo a fundo, segundo bloco de financiamento e programa de trabalho
- 8.5. Covid-19 Repasse União
- 8.6. Covid-19 Recursos Próprios
- 8.7. Covid-19 Repasse Estadual

### 9. Auditorias

### 10. Análises e Considerações Gerais

### 11. Recomendações para o Próximo Exercício

---

## 1. Identificação

### 1.1. Informações Territoriais

UF	RJ
Município	RIO DAS OSTRAS
Região de Saúde	Baixada Litorânea
Área	230,62 Km²
População	159.529 Hab
Densidade Populacional	692 Hab/Km²

Fonte: Departamento de Informática do SUS (DATASUS)

Data da consulta: 16/03/2023

### 1.2. Secretaria de Saúde

Nome do Órgão	SECRETARIA MUNICIPAL DE SAUDE DE RIO DAS OSTRAS
Número CNES	6422608
CNPJ	A informação não foi identificada na base de dados
CNPJ da Mantenedora	39223581000166
Endereço	RUA ETHELBERTO FONTES 290 QD 09 LT 01
Email	semusa@pmro.rj.gov.br
Telefone	22 27716817

Fonte: Cadastro Nacional de Estabelecimentos de Saúde (CNES)

Data da consulta: 16/03/2023

### 1.3. Informações da Gestão

Prefeito(a)	MARCELINO CARLOS DIAS BORBA
Secretário(a) de Saúde em Exercício	DENILSON SANTA ROSA
E-mail secretário(a)	denilsonrosa@hotmail.com
Telefone secretário(a)	22998944552

Fonte: Sistema de Informações sobre Orçamentos Públicos em Saúde (SIOPS)

Data da consulta: 16/03/2023

### 1.4. Fundo de Saúde

Instrumento de criação	LEI
Data de criação	10/1997
CNPJ	02.341.441/0001-82
Natureza Jurídica	FUNDO PUBLICO DA ADMINISTRACAO DIRETA MUNICIPAL
Nome do Gestor do Fundo	DENILSON SANTANA ROSA

Fonte: Sistema de Informações sobre Orçamentos Públicos em Saúde (SIOPS)

Data da consulta: 16/03/2023

### 1.5. Plano de Saúde

Período do Plano de Saúde	2022-2025
Status do Plano	Aprovado

Fonte: Departamento de Informática do SUS (DATASUS)

Data da consulta: 17/05/2022

### 1.6. Informações sobre Regionalização

Região de Saúde: Baixada Litorânea

Município	Área (Km²)	População (Hab)	Densidade
ARARUAMA	633.795	136109	214,75
ARMAÇÃO DOS BÚZIOS	69.287	35060	506,01
ARRAIAL DO CABO	152.305	30827	202,40
CABO FRIO	400.693	234077	584,18
CASIMIRO DE ABREU	460.843	45864	99,52

IGUABA GRANDE	53.601	29344	547,45
RIO DAS OSTRAS	230.621	159529	691,74
SAQUAREMA	354.675	91938	259,22
SÃO PEDRO DA ALDEIA	339.647	107556	316,67

Fonte: Departamento de Informática do SUS (DATASUS)

Ano de referência: 2021

#### 1.7. Conselho de Saúde

<b>Instrumento Legal de Criação</b>	LEI	
<b>Endereço</b>	Rua Ethelberto Fontes	
<b>E-mail</b>		
<b>Telefone</b>		
<b>Nome do Presidente</b>	WILSON DA SILVEIRA FILHO	
<b>Número de conselheiros por segmento</b>	<b>Usuários</b>	14
	<b>Governo</b>	6
	<b>Trabalhadores</b>	4
	<b>Prestadores</b>	0

Fonte: Sistema de Informações sobre Orçamentos Públicos em Saúde (SIOPS)

Ano de referência:

#### 1.8. Casa Legislativa

##### 1º RDQA

Data de Apresentação na Casa Legislativa

27/05/2022

##### 2º RDQA

Data de Apresentação na Casa Legislativa

29/09/2022

##### 3º RDQA

Data de Apresentação na Casa Legislativa

27/02/2023

##### • Considerações

##### FUNDO MUNICIPAL DE SAÚDE

Instrumento de criação: Lei

data de criação: 11/2001

CNPJ 02.341.441.0001-82

Natureza jurídica: Fundo Público da Administração Direta municipal

Gestor do Fundo: Denilson Santa Rosa

Presidente: Sr. Vanderlei Campos

e-mail: cmsriodasostras@gmail.com

#### Composição do CMS 2020-2023 Dezembro 2022

Poder Público	
Titulares	Suplentes
Jane Blanco Teixeira - SEMUSA	Marcelo Barelli Corrêa - SEMUSA
Glória Maria de O. Magalhães-SEMUSA	Mônica Linhares da Silva - SEMAP
Marcelo Veiga Sales - SEMAD	Leandro Ribeiro de Vasconcelos - SEDTUR

Profissionais de Saúde	
Titulares	Suplentes
Marceu França - ASSOMERO	Greicilane de Jesus - ASSOMERO
Vanessa Gioia B. Marques - CREFITO2	Anderson Straubel ; CREFITO2

Usuários	
Titulares	Suplentes
Vanderlei Campos - AMAEG	Ângela Maria Carvalho de Souza;AMAEG
Rodrigo Sabará Silva-Comitê Gestor SAE	Elson S. dos Santos; Comitê Gestor SAE
Manuel Manteiga Suarez - AMPECAN	Paulo Roberto G. Marinho - ABTEHMA
Alcimária S. L. Ferreira - CRUZ VERMELHA	Lucas de Jesus Alves ; PNS da Conceição
Daniela B. Lima - ADOULAS	Alekisandro Passos Portela - SINDSERV

Márcio Tadeu da Silva - ASSOC. RAÍZES	Maycon Nunes Siqueira & ASSOC. RAÍZES
--	--

## 2. Introdução

- Análises e Considerações sobre Introdução

A obrigatoriedade da elaboração e apresentação do Relatório Anual de Gestão está definida na Lei 8.142/1990 e na Lei Complementar 141/2012. Este instrumento tem por objetivo comprovar a aplicação dos recursos, apresentando os resultados alcançados com a execução da Programação Anual de Saúde. A Portaria de Consolidação MS/GM nº 1/2017 estabelece diretrizes para o processo de planejamento no âmbito do Sistema Único de Saúde e enfatiza que o Relatório de Gestão é um instrumento anual, que permite ao gestor apresentar os resultados alcançados com a execução da Programação Anual de Saúde.

Com o objetivo de fomentar o planejamento ascendente, a discussão do rateio dos recursos e o fortalecimento do processo de regionalização em saúde e de organização do Sistema Único de Saúde (SUS), o Ministério da Saúde está a reformulando os sistemas de informação do SUS, com foco na integração das informações, de forma a facilitar o planejamento e o monitoramento das ações e dos serviços em saúde. Assim, o DIGISUS Gestor - Módulo Planejamento é uma plataforma digital ainda em construção, que tem por objetivo possibilitar, aos gestores o registro de dados do Plano de Saúde, da Programação Anual de Saúde, bem como a elaboração e o envio do Relatório Detalhado do Quadrimestre Anterior e do Relatório Anual de Gestão para apreciação do Conselho de Saúde, além do registro das metas da Pactuação Interfederativa de Indicadores. A regulamentação da nova plataforma ocorreu Portaria GM/MS n. 750, de 29 de abril de 2019, que altera os artigos 435 a 441 da Portaria de Consolidação n. 1, de 28 de setembro de 2017. Deste modo, a partir de 2018, esta passou a ser o meio de apresentação dos instrumentos de planejamento para todas as instâncias de gestão do SUS.

Neste contexto, o presente Relatório pretende apresentar uma análise da evolução da situação de saúde e da produção dos serviços prestados a população a partir de um planejamento prévio, expresso pela Programação Anual de Saúde estabelecida para o ano de 2022. As análises apresentadas pretendem, também, orientar e recomendar ajustes nas ações e serviços de saúde para o ano subsequente, de forma a promover a melhoria dos resultados dos indicadores de saúde da população.

### 3. Dados Demográficos e de Morbimortalidade

#### 3.1. População estimada por sexo e faixa etária

Período: 2021

Faixa Etária	Masculino	Feminino	Total
0 a 4 anos	6493	6191	12684
5 a 9 anos	6064	5855	11919
10 a 14 anos	5482	5165	10647
15 a 19 anos	5482	5244	10726
20 a 29 anos	13304	12804	26108
30 a 39 anos	13709	13495	27204
40 a 49 anos	12097	12637	24734
50 a 59 anos	8781	9455	18236
60 a 69 anos	5016	5936	10952
70 a 79 anos	1877	2632	4509
80 anos e mais	653	1157	1810
<b>Total</b>	<b>78958</b>	<b>80571</b>	<b>159529</b>

Fonte: Estimativas preliminares elaboradas pelo Ministério da Saúde/SVS/DASNT/CGIAE (DataSUS/Tabnet)  
Data da consulta: 28/02/2023.

#### 3.2. Nascidos Vivos

Número de nascidos vivos por residência da mãe.

Unidade Federação	2018	2019	2020
RIO DAS OSTRAS	2140	2044	1889

Fonte: Sistema de Informações sobre Nascidos Vivos (MS/SVS/DASIS/SINASC)  
Data da consulta: 28/02/2023.

#### 3.3. Principais causas de internação

Morbidade Hospitalar de residentes, segundo capítulo da CID-10.

Capítulo CID-10	2018	2019	2020	2021	2022
I. Algumas doenças infecciosas e parasitárias	209	264	684	938	272
II. Neoplasias (tumores)	172	289	244	226	263
III. Doenças sangue órgãos hemat e transt imunitár	101	108	95	61	61
IV. Doenças endócrinas nutricionais e metabólicas	112	146	130	68	81
V. Transtornos mentais e comportamentais	29	22	19	7	44
VI. Doenças do sistema nervoso	67	174	116	44	96
VII. Doenças do olho e anexos	17	27	17	516	1394
VIII. Doenças do ouvido e da apófise mastóide	13	10	5	3	19
IX. Doenças do aparelho circulatório	490	590	482	275	406
X. Doenças do aparelho respiratório	543	630	353	312	625
XI. Doenças do aparelho digestivo	370	586	368	360	515
XII. Doenças da pele e do tecido subcutâneo	202	234	139	136	129
XIII. Doenças sist osteomuscular e tec conjuntivo	80	103	80	74	108
XIV. Doenças do aparelho geniturinário	377	467	235	214	370
XV. Gravidez parto e puerpério	1750	1801	1691	1492	1405
XVI. Algumas afec originadas no período perinatal	106	134	109	178	116
XVII. Malf cong deformid e anomalias cromossômicas	52	49	36	40	53
XVIII. Sint sinais e achad anorm ex clín e laborat	54	81	82	61	71
XIX. Lesões enven e alg out conseq causas externas	421	535	459	445	508
XX. Causas externas de morbidade e mortalidade	-	-	-	-	-
XXI. Contatos com serviços de saúde	190	190	92	111	255

CID 10ª Revisão não disponível ou não preenchido	-	-	-	-	-
<b>Total</b>	<b>5355</b>	<b>6440</b>	<b>5436</b>	<b>5561</b>	<b>6791</b>

Fonte: Sistema de Informações Hospitalares do SUS (SIH/SUS)

Data da consulta: 28/02/2023.

Obs.: A atualização dos valores relativos ao último período ocorrem simultaneamente ao carregamento dos dados no Tabnet/DATASUS.

### 3.4. Mortalidade por grupos de causas

Mortalidade de residentes, segundo capítulo CID-10

Capítulo CID-10	2018	2019	2020
I. Algumas doenças infecciosas e parasitárias	41	42	194
II. Neoplasias (tumores)	133	153	122
III. Doenças sangue órgãos hemat e transt imunitár	6	4	10
IV. Doenças endócrinas nutricionais e metabólicas	67	58	62
V. Transtornos mentais e comportamentais	10	3	6
VI. Doenças do sistema nervoso	21	37	31
VII. Doenças do olho e anexos	-	-	-
VIII. Doenças do ouvido e da apófise mastóide	-	-	-
IX. Doenças do aparelho circulatório	251	218	235
X. Doenças do aparelho respiratório	77	78	81
XI. Doenças do aparelho digestivo	35	36	36
XII. Doenças da pele e do tecido subcutâneo	5	5	1
XIII. Doenças sist osteomuscular e tec conjuntivo	4	2	2
XIV. Doenças do aparelho geniturinário	44	48	31
XV. Gravidez parto e puerpério	1	1	1
XVI. Algumas afec originadas no período perinatal	11	13	9
XVII. Malf cong deformid e anomalias cromossômicas	6	9	6
XVIII. Sint sinais e achad anorm ex clín e laborat	35	83	80
XIX. Lesões enven e alg out conseq causas externas	-	-	-
XX. Causas externas de morbidade e mortalidade	120	87	150
XXI. Contatos com serviços de saúde	-	-	-
XXII. Códigos para propósitos especiais	-	-	-
<b>Total</b>	<b>867</b>	<b>877</b>	<b>1057</b>

Fonte: Sistema de Informações sobre Mortalidade (MS/SVS/CGIAE/SIM-TABNET)

Data da consulta: 28/02/2023.

- Análises e Considerações sobre Dados Demográficos e de Morbimortalidade

## Nascidos Vivos

Os totais de nascidos vivos em Rio das Ostras nos últimos cinco anos podem se observados na tabela abaixo:

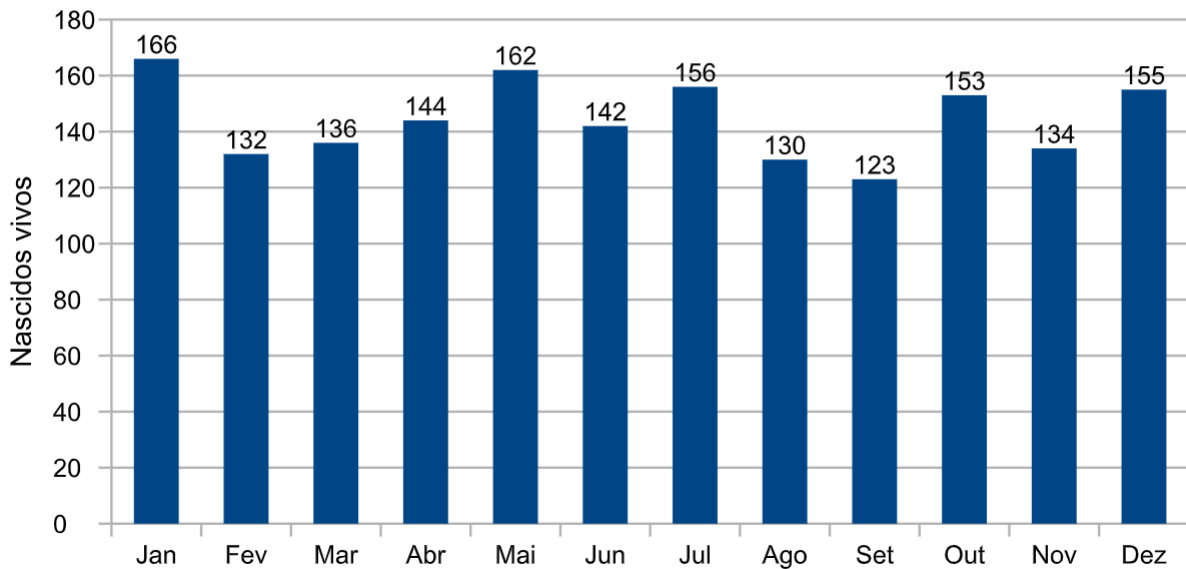
NASCIDOS VIVOS POR ANO DE NASCIMENTO	
ANO DE NASCIMENTO	TOTAL
2018	2.139
2019	2.045
2020	1.888
2021	1.849
2022	1.733

Na tabela acima verificamos uma queda do número de nascimentos de 19% nos 5 anos. Em 2022, foram registrados 1.849 nascidos vivos de mães residentes em Rio das Ostras, com uma média de nascimentos foi de 144 nascimentos por mês. A taxa de natalidade no município apresentou queda significativa intensificado durante a pandemia da COVID-19 e acompanhando a mesma tendência do Brasil.

A distribuição mensal dos nascimentos pode ser observada no gráfico abaixo:



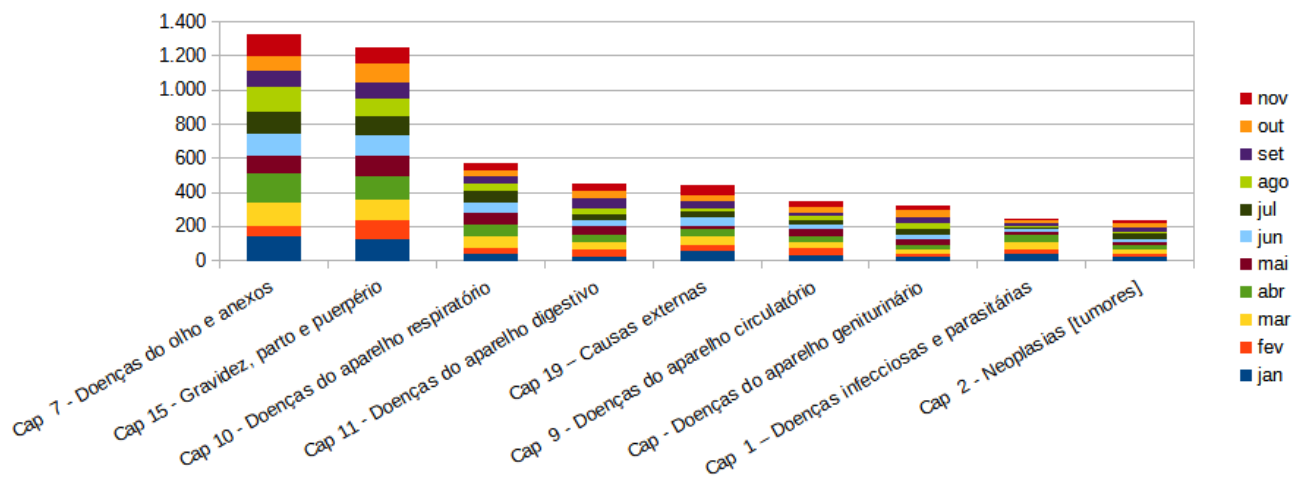
Distribuição mensal de nascidos vivos, filhos de mães residentes em Rio das Ostras, em 2022



### 3.3. Principais causas de internação

Este ano as doenças dos olhos e anexos foram responsáveis pela maior fração de internações no Município. Isto ocorreu devido à contratualização de prestador de serviços para atender às demandas de cirurgias e procedimentos oftalmológicos. Observa-se que, as internações por doenças do aparelho respiratório superaram, as internações por doenças do aparelho circulatório e por causas externas, causas estas, que depois daquelas relacionadas ao parto e puerpério, são as causas mais requentes de internação. Tal fato está relacionado à persistência da circulação do Covid-19.

Principais causas de internação de residentes em Rio das ostras, em 2022



### Mortalidade

### 3.4. Mortalidade por grupos de causas

Mortalidade de residentes, segundo capítulo CID-10

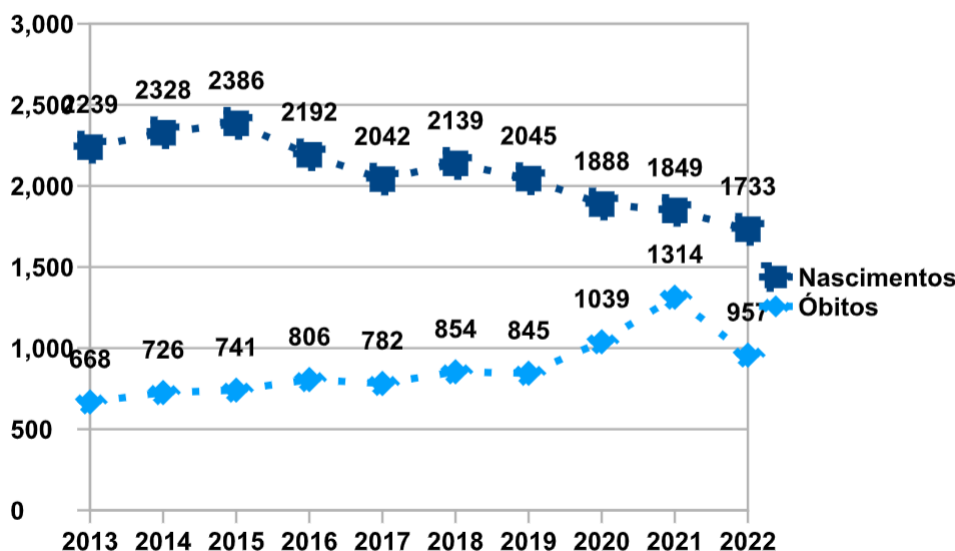
Fonte: Sistema de Informações sobre Mortalidade (MS/SVS/CGIAE/SIM-TABNET) Data da consulta: 28/02/2023.

Causa (Cap CID10)	2018	2019	2020	2021	2022
I. Algumas doenças infecciosas e parasitárias	38	42	186	387	96
II. Neoplasias (tumores)	129	147	120	153	139
III. Doenças sangue órgãos hemat e transt imunitár	6	4	10	8	6
IV. Doenças endócrinas nutricionais e metabólicas	66	55	59	57	44
V. Transtornos mentais e comportamentais	9	3	6	3	11
VI. Doenças do sistema nervoso	21	36	30	31	38
VII. Doenças do olho e anexos	0	0	0	0	0
IX. Doenças do aparelho circulatório	237	205	225	271	246
X. Doenças do aparelho respiratório	70	76	75	82	79
XI. Doenças do aparelho digestivo	32	34	36	30	43
XII. Doenças da pele e do tecido subcutâneo	5	5	1	5	4
XIII. Doenças sist osteomuscular e tec conjuntivo	4	2	1	5	4
XIV. Doenças do aparelho geniturinário	41	47	31	36	44
XV. Gravidez parto e puerpério	1	1	1	5	2
XVI. Algumas afec originadas no período perinatal	37	25	32	34	20
XVII. Malf cong deformid e anomalias cromossômicas	8	10	6	6	8
XVIII. Sint sinais e achad anorm ex clín e laborat	32	70	71	67	75
XX. Causas externas de morbidade e mortalidade	118	83	149	134	98
Total	854	845	1039	1314	957

A Tabela acima mostra Doenças de Aparelho Circulatório como primeira causa de mortalidade nos anos de 2018, 2019 e 2020. Destaca-se o ano de 2021 com um aumento expressivo da incidência de mortes por doenças infecciosas e parasitárias, que correspondeu ao momento de maior infecção pelo vírus da COVID-19. Nesse ano, em meio a pandemia, o município atingiu o recorde histórico de mortes com um aumento 72% em relação ao ano anterior.

Em 2022, observamos uma redução da mortalidade relacionada ao coronavírus, fruto do aumento da cobertura vacinal da população e consequentemente diminuição da circulação viral e da taxa de infecção.

Gráfico de Série Histórica de Taxa de Natalidade e Taxa de Mortalidade de Rio das Ostras



### Dados relacionados à COVID-19

Para analisar dos dados de COVID-19 do ano de 2022, um boletim epidemiológico foi construído a partir das notificações consolidadas de casos e óbitos ocorridos neste período. O terceiro ano da pandemia apresentou o aumento da incidência da infecção, contudo a baixa letalidade desde o início da pandemia, deve-se às consequências da vacinação.



data:image/

<https://www.riodasostras.rj.gov.br/wp-content/uploads/2023/02/xvii-boletim-epidemiologico-covid-19>.



BOLETIM EPIDEMIOLÓGICO COVID-19  
Análise Consolidada das Notificações  
de 2022 – Divisão de Epidemiologia

### Distribuição mensal de casos novos e óbitos Confirmados de Covid-19, em 2022

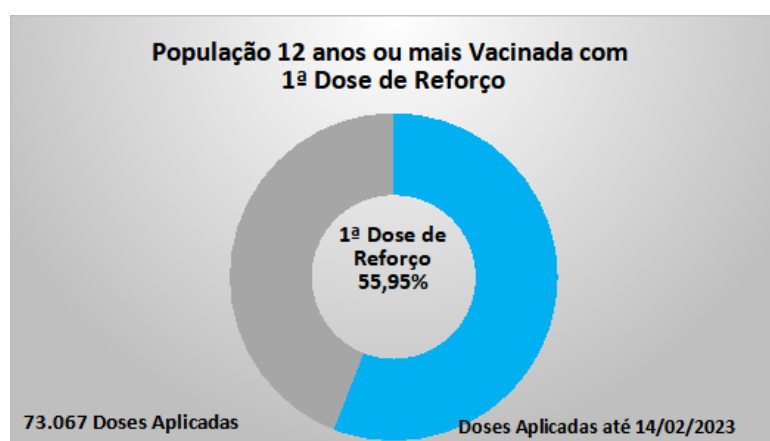
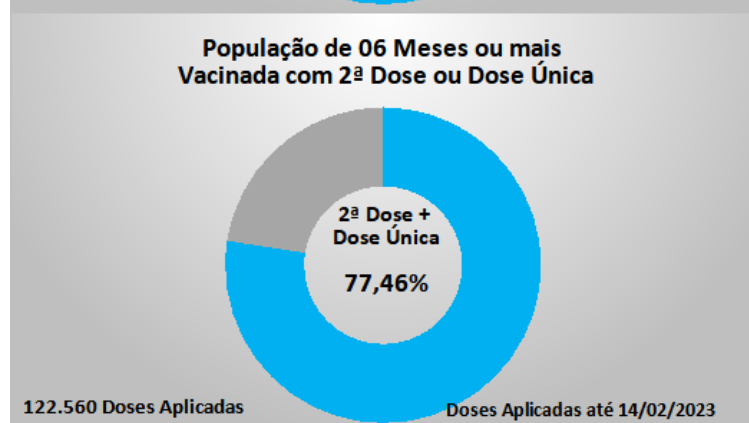
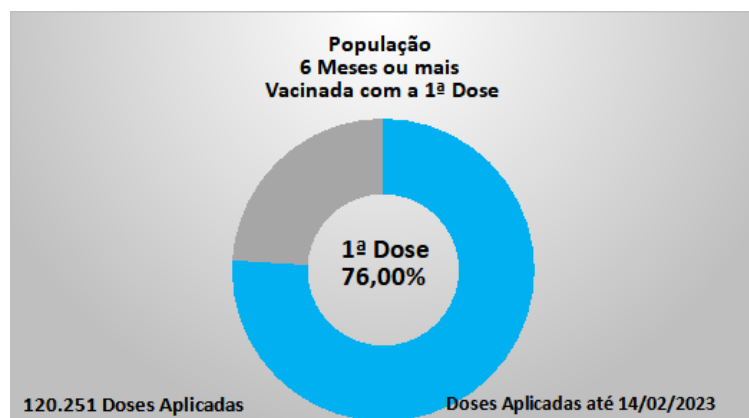
**Município: Rio das Ostras**

Mês do evento	Casos notificados	Óbitos ocorridos
Total	12.259	48
jan	5.744	8
fev	1.098	21
mar	80	4
abr	32	0
mai	310	1
jun	2.332	3
jul	877	4
ago	101	2
set	9	2
out	25	0
nov	1.097	1
dez	554	2

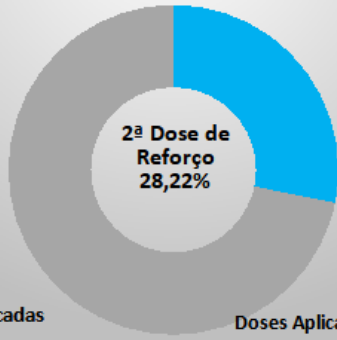
Os dados de cobertura vacinal, revelam importante queda na cobertura vacinal, quando se consideram as doses de reforço. Fato este que interfere na manutenção da circulação do vírus na população, segundo a Secretaria de Estado de Saúde:

Taxas de cobertura e de aplicação da imunização da Covid-19 segundo faixas etárias				
Município	Cobertura 1ª dose - 3 anos e +	Cobertura 2ª dose/ dose única - 3 anos e +	Cobertura 1ª dose de reforço - 12 anos e +	Cobertura 2ª dose de reforço - 18 anos e +
Rio das Ostras	73,6	69,1	45,8	23,1

Os gráficos a seguir, elaborados pela Coordenação Municipal de Imunização, consideram a a cobertura de crianças a partir de 6 meses de idade:



**População 18 anos ou mais Vacinada com  
2ª Dose de Reforço**



33.276 Doses Aplicadas

Doses Aplicadas até 14/02/2023

#### 4. Dados da Produção de Serviços no SUS

##### 4.1. Produção de Atenção Básica

Tipo de Produção	Quantidade
Visita Domiciliar	76.049
Atendimento Individual	56.652
Procedimento	48.951
Atendimento Odontológico	15.915

Fonte: Sistema de informação em Saúde para a Atenção Básica – SISAB

##### 4.2. Produção de Urgência e Emergência por Grupo de Procedimentos

Caráter de atendimento: Urgência

Grupo procedimento	Sistema de Informações Ambulatoriais		Sistema de Informações Hospitalares	
	Qtd. aprovada	Valor aprovado	AIH Pagas	Valor total
01 Ações de promoção e prevenção em saúde	-	-	-	-
02 Procedimentos com finalidade diagnóstica	11715	997288,99	-	-
03 Procedimentos clínicos	4	23,62	2378	1249622,56
04 Procedimentos cirúrgicos	330	9180,88	1011	604088,93
05 Transplantes de órgãos, tecidos e células	-	-	-	-
06 Medicamentos	-	-	-	-
07 Órteses, próteses e materiais especiais	-	-	-	-
08 Ações complementares da atenção à saúde	-	-	-	-
<b>Total</b>	<b>12049</b>	<b>1006493,49</b>	<b>3389</b>	<b>1853711,49</b>

Fonte: Sistemas de Informações Ambulatoriais do SUS (SIA/SUS) e Sistema de Informações Hospitalares do SUS (SIH/SUS)

Data da consulta: 28/02/2023.

##### 4.3. Produção de Atenção Psicossocial por Forma de Organização

Sistema de Informações Ambulatoriais		
Forma de Organização	Qtd. aprovada	Valor aprovado
030108 Atendimento/Acompanhamento psicossocial	2624	-
Sistema de Informações Hospitalares		
Forma de Organização	AIH Pagas	Valor total
030317 Tratamento dos transtornos mentais e comportamentais	32	2737,47

Fonte: Sistemas de Informações Ambulatoriais do SUS (SIA/SUS) e Sistema de Informações Hospitalares do SUS (SIH/SUS)

Data da consulta: 28/02/2023.

##### 4.4. Produção de Atenção Ambulatorial Especializada e Hospitalar por Grupo de Procedimentos

Grupo procedimento	Sistema de Informações Ambulatoriais		Sistema de Informações Hospitalares	
	Qtd. aprovada	Valor aprovado	AIH Pagas	Valor total
01 Ações de promoção e prevenção em saúde	70327	89,10	-	-
02 Procedimentos com finalidade diagnóstica	167178	1907985,66	-	-
03 Procedimentos clínicos	660832	3516281,00	2478	1291972,33
04 Procedimentos cirúrgicos	1929	47658,18	2882	1582226,07
05 Transplantes de órgãos, tecidos e células	-	-	-	-
06 Medicamentos	-	-	-	-
07 Órteses, próteses e materiais especiais	114	6840,00	-	-
08 Ações complementares da atenção à saúde	106155	525467,25	-	-
<b>Total</b>	<b>1006535</b>	<b>6004321,19</b>	<b>5360</b>	<b>2874198,40</b>

Fonte: Sistema de Informações Ambulatoriais do SUS (SIA/SUS) e Sistema de Informações Hospitalares do SUS (SIH/SUS)

Data da consulta: 28/02/2023.

#### 4.5. Produção de Assistência Farmacêutica

Esse item refere-se ao componente especializado da assistência farmacêutica, sob gestão da esfera estadual. Portanto, não há produção sob gestão municipal.

#### 4.6. Produção de Vigilância em Saúde por Grupo de Procedimentos

Financiamento: Vigilância em Saúde

Grupo procedimento	Sistema de Informações Ambulatoriais	
	Qtd. aprovada	Valor aprovado
01 Ações de promoção e prevenção em saúde	15912	-
02 Procedimentos com finalidade diagnóstica	695	-
<b>Total</b>	<b>16607</b>	<b>-</b>

Fonte: Sistemas de Informações Ambulatoriais do SUS (SIA/SUS)

Data da consulta: 28/02/2023.

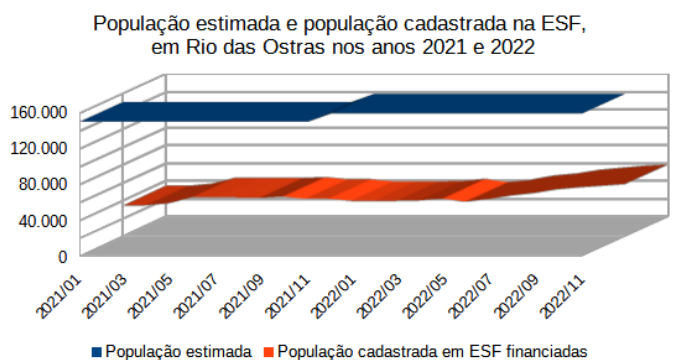
- Análises e Considerações sobre Dados da Produção de Serviços no SUS

### Produção de Atenção Básica

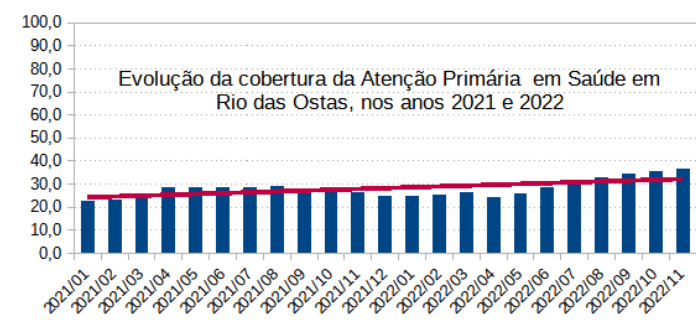
A planilha e gráfico a seguir apresentam a produção da Atenção Primária em Saúde (APS), por tipo, ao longo dos meses do ano. Pode-se verificar o aumento da produção a cada quadrimestre do ano. Isso se deu em função do esforço da gestão da APS para qualificar a informação por meio do treinamento das equipes para informarem adequadamente a produção do sistema E-SUS.

Competência	Atendimento Individual	Atendimento Odontológico	Procedimento	Visita Domiciliar	Total
Jan	1201	341	761	635	2938
Fev	1602	246	1088	983	3919
Mar	3079	1140	2597	2168	8984
abr	2839	617	2450	3766	9672
mai	4859	1116	4838	4568	15381
jun	4668	2037	4949	7183	18837
jul	4888	1892	2788	8657	18225
ago	7020	1821	6228	9870	24939
set	7189	1685	6753	8862	24489
out	7379	1548	5702	9622	24251
nov	6014	1874	5275	10739	23902
dez	5914	1598	5522	8983	22017
<b>Total</b>	<b>56652</b>	<b>15915</b>	<b>48951</b>	<b>76036</b>	<b>197554</b>

Para o cálculo da Cobertura da Atenção primária em Saúde em 2022 o Ministério da Saúde considerou o valor estimado de 159.529 habitantes, e, em novembro deste ano o município registrou um total de 58.621 pessoas cadastradas, perfazendo uma cobertura de 36,7%.

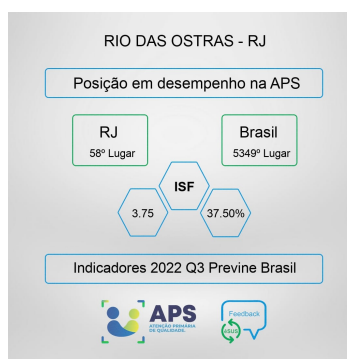


Considerando que a cobertura populacional em janeiro de 2021 era de 23%, houve um incremento de 13,7 pontos percentuais entre este mês e novembro de 2022.



A APS do Município saiu da posição no 2º quadrimestre de 78 para 58 no 3º quadrimestre, no ranking do Programa Previne Brasil, no Estado do Rio de Janeiro. Foi realizada uma força tarefa qualificando todos os profissionais da APS. Em setembro de 2022, foi realizada uma reunião instrutiva pedagógica com os gestores das Unidades inerentes ao Programa Previne Brasil, abordando todas as notas técnicas em relação aos indicadores, assim como o correto preenchimento das fichas do E-SUS.

Quando comparados os 2º e 3º quadrimestres de 2023, observa-se um incremento de 55,6% no desempenho da APS, o que permitiu que o Município avançasse para o 58º lugar no Estado do Rio de Janeiro.



## INDICADORES DO PREFAPS - Programa Estadual de Financiamento da Atenção Primária à Saúde

Indicadores pactuados em 2022, conforme [Deliberação CIB-RJ nº 6.744 de 17 de março de 2022](#):

Os quadros a seguir apresentam os resultados alcançados nos indicadores do PREFAPS, em cada quadrimestre do ano. Embora o município só tenha alcançado a meta em um dos indicadores, podemos observar que houve progresso nos resultados a cada quadrimestre:

### Razão entre atendimentos médicos na APS e a estimativa de população coberta pela Estratégia Saúde da Família - Quadrimestral

Razão de atendimentos médicos na APS por Quadrimestre segundo Município (meta: 0,30)

Município	1º Quadr	2º Quadr	3º Quadr
Rio das Ostras	0,06	0,15	0,18

### Razão entre atendimentos de enfermeiros (as) na APS e a estimativa de população coberta pela Estratégia Saúde da Família - Quadrimestral

Razão de atendimentos de enfermeiros (as) na APS por Quadrimestre segundo Município (Meta: 0,20)

Município	1º Quadr	2º Quadr	3º Quadr
Rio das Ostras	0,03	0,07	0,10

### Proporção de nascidos vivos de mães com sete ou mais consultas de pré-natal

% de nascidos vivos com 7 ou + consultas de pré-natal por Quadrimestre segundo Município (meta: 75%)

Município	1º Quadrim	2º Quadrim	3ºQuadrim	Total
-----------	------------	------------	-----------	-------



Rio das Ostras	63,7	70,7	68,1	67,5
----------------	------	------	------	------

#### Cobertura do estado nutricional

Cobertura do estado nutricional, Linha de base da cobertura, Meta da cobertura do estado nutricional, Número de registros de antropometria, Meta de registros de antropometria segundo Município (Meta: aumento de 5%)

Município	Cobertura do estado nutricional	Linha de base da cobertura	Meta da cobertura do estado nutricional
Rio das Ostras	0,7	1,6	6,6

#### COBERTURA DE TRIAGEM NEONATAL NO SUS - ainda não divulgado 2022 (Meta: 75%)

Razão de atendimentos de médicos (as) e de enfermeiros (as) aos hipertensos na APS e a estimativa de adultos hipertensos cobertos pela Estratégia Saúde da Família ; quadrimestral

Razão de atendimentos de hipertensos 20 anos e mais por Quadrimestre segundo Município (Meta: 0,35)

Município	1° Quadr	2° Quadr	3° Quadr
Rio das Ostras	0,06	0,18	0,26

Razão de atendimentos de médicos (as) e de enfermeiros (as) aos diabéticos na APS e a estimativa de adultos diabéticos cobertos pela Estratégia Saúde da Família - quadrimestral

Razão de atendimentos de diabéticos 20 anos e mais por Quadrimestre segundo Município (Meta: 0,35)

Município	1° Quadr	2° Quadr	3° Quadr
Rio das Ostras	0,07	0,16	0,24

Razão entre tratamentos concluídos e estimativa de primeiras consultas odontológicas programáticas pelas equipes de Saúde Bucal na APS - Quadrimestral

Razão de tratamentos concluídos por Quadrimestre segundo Município (Meta 0,50)

Município	1° Quadr	2° Quadr
Rio das Ostras	0,57	2,77

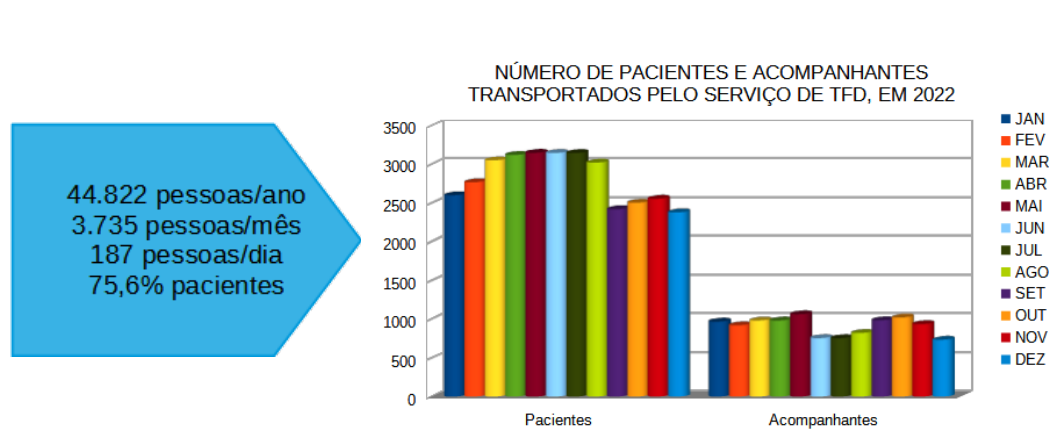
#### Produção de Urgência e Emergência por Grupo de Procedimentos

Em relação à produção de urgência e emergência ocorre um baixo registro de produção uma vez que a maioria dos procedimentos realizados são informador por meio de BPA-C, o que não permite especificar o caráter do atendimento. Este fato é evidenciado na tabela abaixo, onde a maioria dos procedimentos realizados estão computados como ignorado ou não discriminado. A informação por meio de BPA-I, requer a digitação de informações pessoais do paciente, que requer um tempo maior para o registro, sendo necessário o aperfeiçoamento da informatização para que toda a produção seja informada em boletim individualizado, de forma rápida por migração dos dados pessoais.

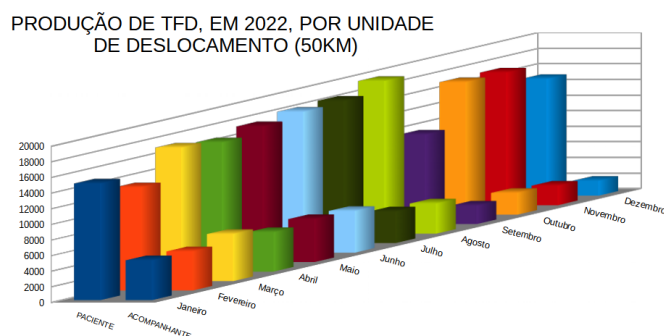
Quantidade aprovada por Caráter de atendimento e Ano do atendimento	
Município de atendimento: Rio das Ostras	
Caráter de atendimento	2022
Eletivo	123804
Urgência	12049
Acidente no local trabalho ou a serv da empresa	8
Acidente no trajeto para o trabalho	4
<b>Ignorado ou não discriminado</b>	<b>870409</b>
Total	1006274
Fonte: SIA/SUS	

## Produção da Central de Regulação e do Serviço de Transporte para fora de Domicílio

Em 2022 o serviço de Transporte para fora de domicílio (TFD), transportou 44.822 pessoas para atendimento em outros municípios, perfazendo uma média de 3.735 pessoas transportadas por mês. Do total de pessoas transportadas 75,6% foram pacientes e os demais acompanhantes.

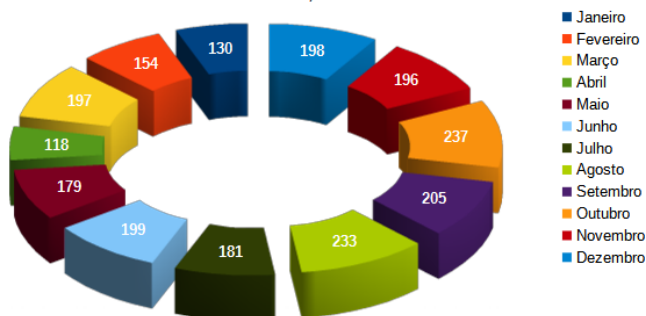


No ano de 2022 foram faturadas 245.204 unidades de deslocamento (uma unidade a cada 50km) para o transporte para fora de domicílio (TFD), sendo que 79,3% deste faturamento foi para o transporte de pacientes e o restante para o transporte de acompanhantes. O gráfico a seguir demonstra a produção, mês a mês do TFD:



Em 2022 foram realizadas 2.227 consultas de Assistente Social na COGA, o que representou uma média de 185,6 consultas realizadas por mês.

CONSULTAS DE ASSISTENTE SOCIAL REALIZADAS  
NA COGA, EM 2022



Quando os procedimentos de saúde não estão disponíveis na rede pública municipal, o serviço de regulação municipal, gerido pela COGA, se encarrega de viabilizar o acesso aos procedimentos pactuados entre municípios e Estado ou, ainda, em prestadores de serviços contratualizados pelo próprio Município. As tabelas abaixo apresentam o total de procedimentos realizados via Central de regulação:

ORTOPEDIA	2.022
Crânio-maxilo	2
Ortopedia cirurgia	0
Ortopedia pé	18
Ortopedia quadril	25
Ortopedia mão	49
Ortopedia Geral	0
Ortopedia joelho	71
Ortopedia ombro	20
Ortopedia coluna	27
Ortopedia pediátrica	29
Ortopedia reconstrutora	1
Trauma Ortopédico	107
Sequelas pós traumática	16
Cirurgia fratura	0
Retirada de material cirúrgico	1
Total	366

PEDIATRIA	2022
Alergologista pediatria	5
Broncoscopia	1
Cardiopediatria	22
Eco	8
Endocrinopediatria	3
Gastropediatria	1
Hematologia	4
Nefropediatria	5
Neurocirurgia	16
Nutrologia	1
Otorrino	6
Pneumologista	3
Teste Orelinha	0
Cateterismo	3
Colonoscopia	1
Dermatologia	1
Reumato	0
Urologista	7
Total	87

CIRURGIAS (exceto ortopédicas e cardiológicas)	2022
Cirurgia Otorrino	35
Cirurgia torácica	10
Cirurgia estômago	1
Cirurgia bariátrica	6
Cirurgia geral	3
Cirurgia geral e hernia	37
Cirurgia geral e pediátrica	8
Cirurgia geral e vesícula	22

Cirurgia geral e proctológica	1
Cirurgia vascular	49
Cirurgia plástica e Oncológica	1
Cirurgia plástica e orelha	9
Cirurgia plástica e Fenda Labial	2
Cirurgia plástica e reparadora	41
Cirurgia plástica e queimados	4
Cirurgia ginecológica	52
Cirurgia esôfago	2
Cirurgia Tireóide	7
Cirurgia urológica	9
Neurocirurgia	22
Nervos Periféricos	1
Transplante renal	4
Total	326

## Produção de Atenção Ambulatorial Especializada e Hospitalar por Grupo de Procedimentos

Abaixo está apresentada a produção ambulatorial especializada mensal registrada no Sistema de Informações Ambulatoriais - SIA, na primeira tabela e, a produção Hospitalar mensal registrada no Sistema de Informações Hospitalares - SIH:

### PRODUÇÃO AMBULATORIAL DO SUS - RIO DE JANEIRO - POR LOCAL DE ATENDIMENTO

Qtd.aprovada por Ano/mês atendimento segundo Subgrupo proced.  
Município: 330452 RIO DAS OSTRAS  
Período: 2022

Subgrupo proced.	2021/Nov	2021/Dez	2022/Jan	2022/Fev	2022/Mar	2022/Abr	2022/Mai	2022/Jun	2022/Jul	2022/Ago	2022/Set	2022/Out	2022/Nov	2022/Dez	Total
TOTAL	247	14	78.753	72.830	55.397	51.508	83.666	98.801	93.033	96.997	112.944	90.959	87.464	83.922	1.006.535
0101 Ações coletivas/individuais em saúde	-	-	2.603	2.346	773	3.562	4.031	6.626	4.668	7.171	7.424	8.089	4.487	2.462	54.242
0102 Vigilância em saúde	-	-	1.003	961	726	512	828	3.586	1.673	1.775	1.536	1.830	718	937	16.085
0201 Coleta de material	-	-	-	4	7	7	2	2	5	2	2	-	1	5	37
0202 Diagnóstico em laboratório clínico	-	-	8.033	6.647	4.217	533	711	1.711	4.078	22.651	26.905	74	76	3.026	78.662
0204 Diagnóstico por radiologia	-	-	4.244	3.342	2.824	1.996	2.547	6.862	5.308	4.650	4.862	5.376	4.324	3.862	50.197
0205 Diagnóstico por ultrasonografia	-	-	302	185	677	554	498	531	619	541	724	1.058	859	1.196	7.744
0206 Diagnóstico por tomografia	-	-	633	307	486	664	585	572	565	510	597	655	644	704	6.922
0209 Diagnóstico por endoscopia	-	-	29	19	29	32	43	67	80	93	101	66	57	67	683
0211 Métodos diagnósticos em especialidades	-	-	393	354	356	81	625	719	1.107	512	892	865	736	1.240	7.880
0214 Diagnóstico por teste rápido	-	-	1.320	1.026	291	252	971	1.312	1.407	1.269	1.476	1.856	1.961	1.912	15.053
0301 Consultas / Atendimentos / Acompanhamentos	247	14	51.924	48.780	30.834	31.976	59.688	63.898	60.959	56.668	57.799	60.052	62.853	60.125	645.817
0302 Fisioterapia	-	-	766	492	833	371	842	-	855	153	372	1.352	1.297	561	7.894
0303 Tratamentos clínicos (outras especialidades)	-	-	65	-	109	63	26	149	102	-	-	356	183	122	1.175
0307 Tratamentos odontológicos	-	-	30	291	286	349	393	416	298	662	630	677	722	859	5.613
0309 Terapias especializadas	-	-	-	-	-	-	-	171	-	53	30	39	20	20	333
0401 Pequenas cirurgias e cirurgias de pele, tecido subcutâneo e mucosa	-	-	1	4	17	8	5	2	7	48	61	100	91	121	465
0404 Cirurgia das vias aéreas superiores, da face, da cabeça e do pescoço	-	-	-	-	3	10	-	1	-	6	4	4	3	9	40
0405 Cirurgia do aparelho da visão	-	-	18	18	29	25	-	28	26	22	16	10	9	2	203
0406 Cirurgia do aparelho circulatório	-	-	-	-	-	-	-	-	-	1	-	-	-	-	1
0407 Cirurgia do aparelho digestivo, órgãos anexos e parede abdominal	-	-	-	-	-	-	-	-	-	-	-	-	-	3	3
0408 Cirurgia do sistema osteomuscular	-	-	-	-	-	1	-	-	-	-	-	17	23	24	65
0409 Cirurgia do aparelho geniturinário	-	-	-	-	-	-	-	3	-	1	-	-	-	1	5
0414 Bucomaxilofacial	-	-	45	48	39	38	34	28	8	182	167	208	180	167	1.144
0415 Outras cirurgias	-	-	-	-	1	-	-	-	2	-	-	-	-	-	3
0701 Órteses, próteses e materiais especiais não relacionados ao ato cirúrgico	-	-	-	-	6	12	-	13	-	27	14	19	10	13	114
0803 Autorização / Regulação	-	-	7.344	8.006	12.854	10.462	11.837	12.104	11.266	-	9.332	8.256	8.210	6.484	106.155

Fonte: Ministério da Saúde - Sistema de Informações Ambulatoriais do SUS (SIA/SUS)

## Produção da Assistência Farmacêutica Municipal

Em 2022 a Assistência Farmacêutica Municipal atendeu a 76.082 atendimentos. A partir de agosto iniciou a distribuição de medicamentos do componente especializado da Assistência Farmacêutica, com a implantação do Polo Estadual no Município, com responsabilidade de atender aos municípios de Casimiro de Abreu e Rio das Ostras.

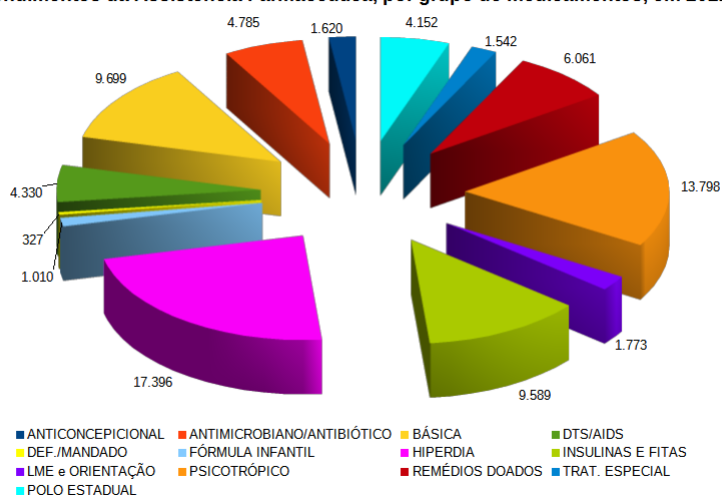
### ATENDIMENTO ANUAL 2022 DEAFI - DEPARTAMENTO DE ASSISTÊNCIA FARMACÊUTICA E INSUMOS ESTRATÉGICOS

MESES	ANTICONC.	ANTIB./ANTIMIC.	BÁSICA	DST/AIDS	DEF./MANDADO	Suplementos alimentares	HIPERDIA	INSULINA e FITAS	Laudo Medicamentos Especializados e Orientação	POLO ESTADUAL	PSICOT.	REMÉDIOS DOADOS	Tratamentos Especiais	TOTAL
JANEIRO	106	270	1024	200	41	69	1244	734	132	0	999	463	146	5.428
FEVEREIRO	108	294	719	377	35	43	1203	595	108	0	1073	389	50	4.994
MARÇO	96	427	884	385	21	121	1574	573	152	0	1248	391	192	6.064
ABRIL	102	354	843	328	25	0	1475	986	0	0	1073	450	67	5.703
MAIO	124	508	1032	353	24	156	1543	962	161	0	1385	561	135	6.944

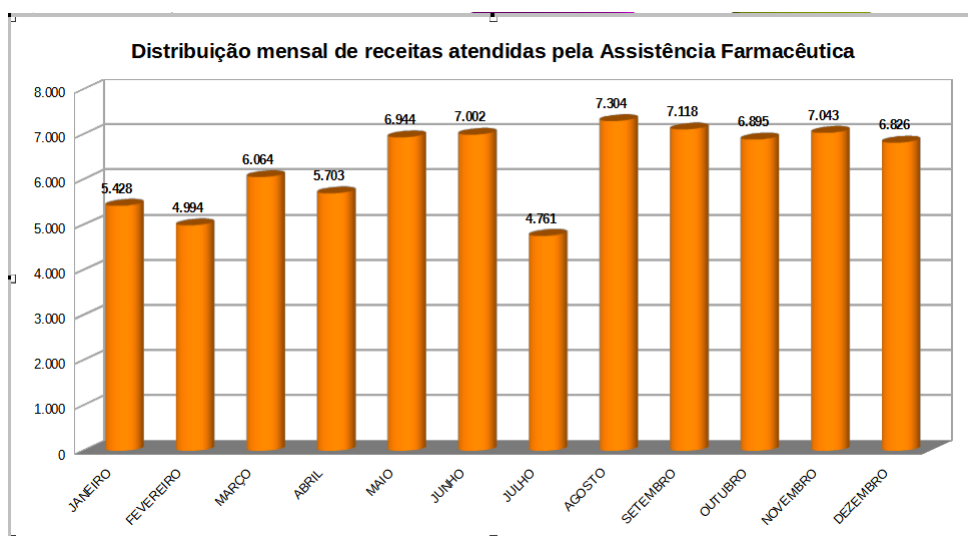
JUNHO	141	772	901	412	24	179	1506	963	137	0	1263	620	84	7.002
JULHO	153	452	671	337	26	131	681	339	182	0	1070	560	159	4.761
AGOSTO	172	321	830	398	32	112	1659	887	192	835	1159	592	115	7.304
SETEMBRO	153	318	716	434	25	73	1681	768	202	780	1215	567	186	7.118
OUTUBRO	172	376	627	350	22	42	1596	887	180	839	1141	553	110	6.895
NOVEMBRO	137	367	832	372	31	42	1598	959	163	815	1115	459	153	7.043
DEZEMBRO	156	326	620	384	21	42	1636	936	164	883	1057	456	145	6.826
<b>TOTAL</b>	<b>1.620</b>	<b>4.785</b>	<b>9.699</b>	<b>4.330</b>	<b>327</b>	<b>1.010</b>	<b>17.396</b>	<b>9.589</b>	<b>1.773</b>	<b>4.152</b>	<b>13.798</b>	<b>6.061</b>	<b>1.542</b>	<b>76.082</b>

O principal grupo de medicamentos distribuídos foram os medicamentos para o controle da Hipertensão arterial e Diabetes (23% dos atendimentos), que somados às prescrições de insulina e fitas para dosagem da glicemia corresponderam à 36% dos atendimentos. O segundo grupo com maior número de atendimentos é o grupo de medicamentos psicotrópicos, com 18% do total.

Atendimentos da Assistência Farmacêutica, por grupo de medicamentos, em 2022



Neste ano foram realizados em média 6.340 atendimentos, sendo julho o mês com menor atendimento (4.761) e agosto, o mês com maior número de atendimentos (7.304), conforme pode ser observado no gráfico a seguir:



## Produção de Vigilância em Saúde por Grupo de Procedimentos

Destaca-se nesta produção que a Vigilância Sanitária que o número de reclamações recebidas corresponde àquelas encaminhadas diretamente abertas no seu protocolo, mas que realiza atendimento outras reclamações encaminhadas por outras secretarias, assim tem um número maior de

atendimentos do que de recebimentos. Da mesma forma, o número de processos abertos informados, refere-se aos protocolados diretamente no protocolo da VISA, mas também encerra processos sanitários abertos por outras equipes de fiscalização.

Qtd.aprovada por Ano/mês atendimento segundo Procedimento  
Município: 330452 RIO DAS OSTRAS  
Financiamento: 07 Vigilância em Saúde  
Período: 2022

Procedimento	2022/Jan	2022/Fev	2022/Mar	2022/Abr	2022/Mai	2022/Jun	2022/Jul	2022/Ago	2022/Set	2022/Out	2022/Nov	2022/Dez	Total
<b>TOTAL</b>	<b>1.058</b>	<b>1.020</b>	<b>772</b>	<b>556</b>	<b>886</b>	<b>3.642</b>	<b>1.751</b>	<b>1.792</b>	<b>1.607</b>	<b>1.854</b>	<b>788</b>	<b>881</b>	<b>16.607</b>
0102010056 ATIVIDADES EDUCATIVAS PARA O SETOR REGULADO	379	326	310	154	311	416	462	340	323	265	248	278	3.812
0102010064 ANALISE DE PROJETOS BASICOS DE ARQUITETURA	-	-	3	9	15	7	4	22	5	14	-	2	81
0102010072 CADASTRO DE ESTABELECIMENTOS SUJEITOS A VIGILANCIA SANITARIA	15	9	4	2	3	25	11	6	38	139	70	98	420
0102010161 EXCLUSAO DE CADASTRO DE ESTABELECIMENTOS SUJEITOS A VIGILANCIA SANITARIA COM ATIVIDADES ENCERRADA	31	19	9	5	17	11	180	9	21	33	15	24	374
0102010170 INSPECAO DOS ESTABELECIMENTOS SUJEITOS A VIGILANCIA SANITARIA	61	44	56	34	22	48	59	48	79	58	29	43	581
0102010188 LICENCIAMENTO DOS ESTABELECIMENTOS SUJEITOS A VIGILANCIA SANITARIA	57	62	71	23	70	73	158	104	97	94	23	30	862
0102010196 APROVACAO DE PROJETOS BASICOS DE ARQUITETURA	-	-	-	-	1	2	1	4	-	-	-	1	9
0102010226 ATIVIDADE EDUCATIVA PARA A POPULACAO	88	141	45	62	153	2.756	381	473	518	751	164	170	5.702
0102010234 RECEBIMENTO DE DENUNCIAS/RECLAMACOES	2	3	1	-	6	5	2	10	8	21	15	6	79
0102010242 ATENDIMENTO A DENUNCIAS/RECLAMACOES	57	29	29	12	23	40	-	30	22	14	-	18	274
0102010285 INSPECAO SANITARIA DE INSTITUICOES DE LONGA PERMANENCIA PARA IDOSOS	-	-	-	-	-	-	-	-	1	-	-	-	1
0102010455 CADASTRO DE SERVICOS DE ALIMENTACAO	5	6	3	2	6	36	1	2	-	47	20	9	137
0102010463 INSPECAO SANITARIA DE SERVICOS DE ALIMENTACAO	61	29	48	49	32	87	45	68	56	32	60	28	595
0102010471 LICENCIAMENTO SANITARIO DE SERVICOS DE ALIMENTACAO	19	29	20	11	36	23	-	15	24	10	6	-	193
0102010480 FISCALIZACAO DO USO DE PRODUTOS FUMIGENOS DERIVADOS DO TABACO EM AMBIENTES COLETIVOS FECHADOS, PU	36	28	25	16	18	7	24	14	15	17	17	36	253
0102010498 LAUDO DE ANALISE LABORATORIAL DO PROGRAMA DE MONITORAMENTO DE ALIMENTOS RECEBIDOS PELA VIGILANCIA S	-	4	-	-	11	-	-	3	2	3	6	9	38
0102010501 ATIVIDADES EDUCATIVAS SOBRE A TEMATICA DA DENGUE,REALIZADAS PARA A POPULACAO	87	141	45	61	25	45	145	380	114	226	6	101	1.376
0102010528 INSTAURACAO DE PROCESSO ADMINISTRATIVO SANITARIO	3	2	2	1	3	5	-	8	5	2	2	5	38
0102010536 CONCLUSAO DE PROCESSO ADMINISTRATIVO SANITARIO	102	89	55	71	76	-	169	185	208	72	37	23	1.087
0214010104 TESTE RAPIDO PARA DETECCAO DE INFECCAO PELO HBV	55	59	46	44	58	56	109	71	71	56	64	-	689
0214010163 TESTE RAPIDO PARA DETECCAO DE SARS-COVID-2	-	-	-	-	-	-	-	-	-	-	6	-	6

Fonte: Ministério da Saúde - Sistema de Informações Ambulatoriais do SUS (SIA/SUS)

## 5. Rede Física Prestadora de Serviços ao SUS

### 5.1. Por tipo de estabelecimento e gestão

Período 12/2022

Rede física de estabelecimentos de saúde por tipo de estabelecimentos				
Tipo de Estabelecimento	Dupla	Estadual	Municipal	Total
FARMACIA	0	0	1	1
CENTRO DE SAUDE/UNIDADE BASICA	0	0	14	14
HOSPITAL GERAL	0	0	3	3
CENTRO DE ATENCAO PSICOSSOCIAL	0	0	1	1
UNIDADE DE APOIO DIAGNOSE E TERAPIA (SADT ISOLADO)	0	0	1	1
CENTRAL DE ABASTECIMENTO	0	0	1	1
POLO DE PREVENCAO DE DOENCAS E AGRAVOS E PROMOCAO DA SAUDE	0	0	1	1
CONSULTORIO ISOLADO	0	0	1	1
CENTRAL DE GESTAO EM SAUDE	0	0	1	1
CLINICA/CENTRO DE ESPECIALIDADE	0	0	10	10
UNIDADE DE VIGILANCIA EM SAUDE	0	0	1	1
POLICLINICA	0	0	1	1
PRONTO ATENDIMENTO	0	0	1	1
CENTRAL DE REGULACAO DO ACESSO	0	0	1	1
<b>Total</b>	<b>0</b>	<b>0</b>	<b>38</b>	<b>38</b>

Observação: Os dados apresentados referem-se ao número de estabelecimentos de saúde públicos ou prestadores de serviços ao SUS

Fonte: Cadastro Nacional de Estabelecimentos de Saúde (CNES)

Data da consulta: 16/03/2023.

### 5.2. Por natureza jurídica

Período 12/2022

Rede física de estabelecimentos de saúde por natureza jurídica				
Natureza Jurídica	Municipal	Estadual	Dupla	Total
<b>ADMINISTRACAO PUBLICA</b>				
MUNICIPIO	37	0	0	37
AUTARQUIA FEDERAL	1	0	0	1
<b>ENTIDADES EMPRESARIAIS</b>				
<b>ENTIDADES SEM FINS LUCRATIVOS</b>				
<b>PESSOAS FISICAS</b>				
<b>Total</b>	<b>38</b>	<b>0</b>	<b>0</b>	<b>38</b>

Observação: Os dados apresentados referem-se ao número de estabelecimentos de saúde públicos ou prestadores de serviços ao SUS

Fonte: Cadastro Nacional de Estabelecimentos de Saúde (CNES)

Data da consulta: 16/03/2023.

### 5.3. Consórcios em saúde

Período 2022

Participação em consórcios			
CNPJ	Natureza	Area de atuação	Participantes
32541948000140	Direito Público	Urgência e emergência	RJ / RIO DAS OSTRAS

Fonte: DIGISUS Gestor - Módulo Planejamento (DIGISUSGMP) - Consulta Online

Data da consulta: 16/03/2023.

#### • Análises e Considerações sobre Rede Física Prestadora de Serviços ao SUS

Com exceção de um consultório isolado de enfermagem, pertencente à Universidade Federal Fluminense, todas as demais unidades pertencem à rede municipal. No período não ocorreu ampliação desta rede.

Atualmente o Município participa de dois consórcios públicos de Saúde: o HEMOLAGOS e o CISBALI. O primeiro é responsável pela coleta e distribuição de sangue e hemoderivados para a Região da Baixada Litorânea. Já o CISBALI, embora criado já há alguns anos, somente agora está finalizando o seu ajuste de documentação e sendo organizado para seu efetivo funcionamento.





## 6. Profissionais de Saúde Trabalhando no SUS

Período 02/2022

Postos de trabalho ocupados, por ocupação e forma de contratação						
Adm. do Estabelecimento	Formas de contratação	CBOs médicos	CBOs enfermeiro	CBOs (outros) nível superior	CBOs (outros) nível médio	CBOs ACS
Pública (NJ grupo 1, ou 201-1, 203-8)	Autônomos (0209, 0210)	0	1	0	0	0
	Residentes e estagiários (05, 06)	0	0	0	0	0
	Estatutários e empregados públicos (0101, 0102)	330	227	331	727	124
	Informais (09)	0	0	0	0	0
	Bolsistas (07)	6	0	0	0	0
	Intermediados por outra entidade (08)	0	0	0	0	0
Privada (NJ grupos 2 - exceto 201-1, 203-8 -, 3, 4 e 5)	Autônomos (0209, 0210)	0	0	1	0	0
	Servidores públicos cedidos para a iniciativa privada (10)	0	0	0	0	0
	Residentes e estagiários (05, 06)	0	0	0	0	0
	Informais (09)	0	0	0	0	0
	Celetistas (0105)	0	0	0	0	0
	Bolsistas (07)	0	0	0	0	0
	Intermediados por outra entidade (08)	0	0	0	0	0

Postos de trabalho ocupados, por Contrato Temporário e Cargos em Comissão						
Adm. do Estabelecimento	Formas de contratação	CBOs médicos	CBOs enfermeiro	CBOs (outros) nível superior	CBOs (outros) nível médio	CBOs ACS
Pública (NJ grupo 1, ou 201-1, 203-8)	Contratos temporários e cargos em comissão (010301, 0104)	143	42	53	184	0
Privada (NJ grupos 2 - exceto 201-1, 203-8 -, 3, 4 e 5)	Contratos temporários e cargos em comissão (010302, 0104)	0	0	0	0	0

Fonte: Cadastro Nacional de Estabelecimentos de Saúde (CNES)

Data da consulta: 31/03/2023.

Postos de trabalho ocupados, por ocupação e forma de contratação						
Adm. do Estabelecimento	Formas de contratação	2018	2019	2020	2021	
Privada (NJ grupos 2 - exceto 201-1, 203-8 -, 3, 4 e 5)	Autônomos (0209, 0210)	4	0	0	0	
	Celetistas (0105)	1	0	0	0	
Pública (NJ grupo 1, ou 201-1, 203-8)	Bolsistas (07)	9	6	13	0	
	Estatutários e empregados públicos (0101, 0102)	803	905	1.082	0	

Postos de trabalho ocupados, por Contrato Temporário e Cargos em Comissão						
Adm. do Estabelecimento	Formas de contratação	2018	2019	2020	2021	
Pública (NJ grupo 1, ou 201-1, 203-8)	Contratos temporários e cargos em comissão (010301, 0104)	633	940	1.206	0	

Fonte: Cadastro Nacional de Estabelecimentos de Saúde (CNES)

Data da consulta: 31/03/2023.

### • Análises e Considerações sobre Profissionais de Saúde Trabalhando no SUS

No primeiro quadrimestre do ano de 2022, houve continuidade na convocação de profissionais do VII concurso público de Rio das Ostras em substituição aos servidores contratados por tempo determinado, compondo as equipes da atenção Básica e Vigilância em Saúde e da Atenção Especializada.

Para algumas especialidades médicas foram convocados todos os candidatos do VII concursos e não foi possível preencher as vagas necessárias para o bom andamento dos serviços de Saúde, necessitando a abertura de quatro processos seletivos para contratação, ainda no primeiro quadrimestre do ano, no intuito de suprir as necessidades médicas desta Secretaria de Saúde. No segundo quadrimestre, tendo em vista o chamamento do VII Concurso Público, apenas o contrato de médicos e de técnicos de aparelho gessado foram renovados, por não ter mais candidatos aprovados para convocação.

Mesmo diante do Concurso público, os contratos de gestantes e de mulheres em licença maternidade foram mantidos, uma vez que têm direito à estabilidade até o 5º mês do nascituro.

Entre os meses de setembro a dezembro de 2022, último quadrimestre do ano, foram realizados cinco processos seletivos para contratação temporária de médicos, totalizando 301 vagas para várias especialidades, com base na redução do número de profissionais de saúde nas Equipes de Atenção Primária e Atenção Especializada, visto término de contratos temporários, resultando em número insuficiente de médicos para o cumprimento adequado das atividades assistenciais e por não haver candidatos aprovados para convocação no VII concurso público.

A dificuldade na composição do quadro de médicos ocorre por alguns fatores como a reduzida disponibilidade de médicos na região para algumas especialidades, salários não atrativos e, em especial, a limitação legal de vínculos públicos.

## 7. Programação Anual de Saúde - PAS

### 7.1. Diretrizes, objetivos, metas e indicadores

<b>DIRETRIZ Nº 1 - Organização e Qualificação da Rede de Atenção à Saúde</b>									
<b>OBJETIVO Nº 1.1 - Fortalecer a Atenção Primária em Saúde (APS) como ordenadora e coordenadora do cuidado</b>									
<b>Descrição da Meta</b>	<b>Indicador para monitoramento e avaliação da meta</b>	<b>Unidade de medida</b>	<b>Ano - Linha-Base</b>	<b>Linha-Base</b>	<b>Meta Plano(2022-2025)</b>	<b>Meta 2022</b>	<b>Unidade de medida - Meta</b>	<b>Resultado Anual</b>	<b>% meta alcançada da PAS</b>
1. Ampliação da Rede de Atenção primária à Saúde, com criação de novas unidades de Saúde (Recreio, Enseada (Proposição do CMS - Ofício 69/20)	Construir novas unidades de APS	Número	2021	0	2	1	Número	0	0
Ação Nº 1 - Elaboração de projeto e captação de recursos para a construção de outras duas novas unidades									
2. Aumentar a cobertura populacional no programa da Saúde da Família (Plano de Governo/ TCE)	Cobertura populacional estimada pelas equipes de Atenção Básica	Proporção	2020	54,70	100,00	65,00	Proporção	37,95	58,38
Ação Nº 1 - Iniciar operação da unidade de Cidade Beiramar, a partir do remanejamento do COGA para uma nova unidade;									
Ação Nº 2 - aumentar o cadastramento da população na APS;									
Ação Nº 3 - compor e cadastrar novas equipes de ESF									
3. Ampliar a implantação da Caderneta de Saúde da Pessoa Idosa nas unidades com Estratégia de Saúde da Família	Proporção de Estratégias de Saúde da Família com implantação da Caderneta de Saúde da Pessoa Idosa.	Proporção	2020	72,70	100,00	80,00	Proporção	100,00	125,00
Ação Nº 1 - Qualificar Equipes de Saúde da Família para aplicação da Caderneta de Saúde da Pessoa Idosa.									
Ação Nº 2 - Entrega do referido instrumento às Unidades.									
Ação Nº 3 - Monitoramento periódico da aplicação do instrumento.									
4. Implantar ações coletivas de promoção da saúde direcionadas ao público idoso ou a segmentos intergeracionais nas unidades com Estratégia de Saúde da Família.	Proporção de Estratégias de Saúde da Família com ações coletivas sistemáticas de promoção da saúde direcionadas ao público idoso ou a segmentos intergeracionais.	Proporção	2020	72,70	100,00	80,00	Proporção	72,00	90,00
Ação Nº 1 - Oferecer suporte técnico para criação e manutenção de ações coletivas sistemáticas de promoção da saúde direcionadas ao público idoso ou a segmentos intergeracionais.									
5. Capacitar equipes em atenção integral à saúde do idoso	Número de eventos de capacitação em atenção integral à saúde do idoso	Número	2019	7	4	4	Número	4,00	100,00
Ação Nº 1 - Realizar capacitação sobre temas relacionados à atenção integral à saúde do idoso									
6. Manter o Ambulatório de Memória e Atenção ao Idoso	Número de Ambulatório de Memória e Atenção ao Idoso mantido	Número	2020	1	1	1	Número	1,00	100,00
Ação Nº 1 - Manter ambulatório para idosos com declínio cognitivo.									
Ação Nº 2 - Reorganizar fluxos de encaminhamento. Fortalecer protocolos. Ampliar equipe.									
Ação Nº 3 - Reorganizar fluxos de encaminhamento. Fortalecer protocolos. Ampliar equipe.									
Ação Nº 4 - Reorganizar fluxos de encaminhamento. Fortalecer protocolos. Ampliar equipe.									
7. Ampliar a proporção de UBS ofertando controle e cessação do tabagismo.	Proporção de UBS ofertando controle do tabagismo	Proporção	2020	0,00	100,00	25,00	Proporção	0	0
Ação Nº 1 - Fazer parcerias e capacitar as equipes das UBS do Município.									
8. Reduzir a mortalidade pelas principais doenças crônicas não transmissíveis	Mortalidade prematura (de 30 a 69 anos) pelo conjunto das 4 principais DCNT (doenças do aparelho circulatório, câncer, diabetes e doenças respiratórias crônicas)	Taxa	2020	254,40	244,00	250,00	Taxa	270,00	108,00
Ação Nº 1 - Promover campanhas de educação em saúde para prevenção das principais doenças crônicas não transmissíveis;									
Ação Nº 2 - fortalecer as equipes de APS para a assistências aos portadores de doenças crônicas não transmissíveis;									
Ação Nº 3 - promover a busca ativa de faltosos ao controle dos programas									
9. Aumentar a cobertura vacinal da população	Proporção de vacinas selecionadas do Calendário Nacional de Vacinação para crianças menores de dois anos de idade - Pentavalente 3ª dose, Pneumocócica 10-valente 2ª dose, Poliomielite 3ª dose e Tríplex viral 1ª dose - com cobertura vacinal preconizada	Proporção	2020	25,00	100,00	100,00	Proporção	0	0

Ação Nº 1 - Promover campanhas de incentivo à vacinação;										
Ação Nº 2 - capacitar profissionais de salas de vacinas;										
Ação Nº 3 - capacitar médicos e enfermeiros para a leitura de carteira de vacinas indicação de vacinas;										
Ação Nº 4 - manter salas de vacinas equipadas;										
Ação Nº 5 - monitorar as salas de vacinas e sistema de informação										
10. Garantir Vacinas em todos os Bairros (Plano de Governo/TSE)	Número de salas de vacinas das UBS em funcionamento	Número	2021	13	16	14	Número	13,00	92,86	
Ação Nº 1 - manter profissionais capacitados para atuarem em salas de vacina e vacinação										
Ação Nº 2 - Manter salas de vacina atendendo as normas técnicas;										
11. Reduzir a ocorrência da sífilis congênita	Número de casos novos de sífilis congênita em menores de um ano de idade	Número	2020	24	14	20	Número	30,00	150,00	
Ação Nº 1 - Revisar e Implementar o Plano Municipal de Enfrentamento da Sífilis Congênita;										
Ação Nº 2 - Implementar Comitê de Monitoramento dos casos de Sífilis;										
Ação Nº 3 - Sensibilizar equipes de saúde para trabalharem em seu cotidiano questões de prevenção, diagnóstico, notificação, tratamento e monitoramento dos casos.										
Ação Nº 4 - Garantir fornecimento contínuo de medicação de 1ª escolha para tratamento da sífilis;										
Ação Nº 5 - Realizar Campanha "Dia Nacional de Combate à Sífilis e a Sífilis Congênita" em parceria com outubro Rosa										
Ação Nº 6 - Confeccionar material gráfico sobre o assunto.										
Ação Nº 7 - Garantir fornecimento de insumos prevenção										
12. Manter a não ocorrência de casos de transmissão vertical	Número de casos novos de aids em menores de 5 anos.	Número	2020	0	0	0	Número	0	0	
Ação Nº 1 - Revisar e Implementar o Plano Municipal de Enfrentamento da Sífilis Congênita;										
Ação Nº 2 - Implementar Comitê de Monitoramento dos casos de Sífilis;										
Ação Nº 3 - Sensibilizar equipes de saúde para trabalharem em seu cotidiano questões de prevenção, diagnóstico, notificação, tratamento e monitoramento dos casos.										
Ação Nº 4 - Garantir fornecimento contínuo de medicação de 1ª escolha para tratamento da sífilis;										
Ação Nº 5 - Realizar Campanha "Dia Nacional de Combate à Sífilis e a Sífilis Congênita" em parceria com outubro Rosa.										
Ação Nº 6 - Confeccionar material gráfico sobre o assunto.										
Ação Nº 7 - Garantir fornecimento de insumos prevenção.										
13. Aumentar a captação precoce de casos de câncer de colo do útero	Razão de exames citopatológicos do colo do útero em mulheres de 25 a 64 anos na população residente de determinado local e a população da mesma faixa etária	Razão	2020	0,11	0,50	0,30	Razão	0,30	100,00	
Ação Nº 1 - Realizar campanha de sensibilização da população para o rastreamento do colo do útero;										
Ação Nº 2 - realizar ação de educação permanente para sensibilização de profissionais de saúde para a captação de mulheres que buscam atendimento na clínica médica para a realização do preventivo, oportunizando o diagnóstico precoce;										
Ação Nº 3 - disponibilidade de material para a coleta de citopatológico;										
Ação Nº 4 - garantir fluxo de transporte do material para o laboratório;										
Ação Nº 5 - busca ativa de mulheres com alterações;										
Ação Nº 6 - ampliação das agendas das unidades e do ambulatório de patologia cervical; operacionalizar o comitê de mortalidade										
14. aumentar a captação precoce de casos de câncer de mama	Razão de exames de mamografia de rastreamento realizados em mulheres de 50 a 69 anos na população residente de determinado local e população da mesma faixa etária.	Razão	2020	0,03	0,30	0,15	Razão	0,03	20,00	
Ação Nº 1 - Realizar a campanha do outubro Rosa;										
Ação Nº 2 - ampliar a disponibilidade de mamografias para que não haja interrupção da oferta de exames;										
Ação Nº 3 - realizar ação de educação permanente para a sensibilização da equipe para a permanente captação de mulheres na faixa etária preconizada pelo MS, bem como mulheres com histórico familiar de CA de mama;										
Ação Nº 4 - manter o ambulatório de mastologia;										
Ação Nº 5 - garantir a disponibilidade de punção e biópsia										
15. Reduzir a mortalidade infantil por causas evitáveis	Taxa de mortalidade infantil	Taxa	2020	9,50	7,50	9,00	Taxa	9,40	104,44	
Ação Nº 1 - Aumento do acesso ao teste do pezinho por meio da descentralização do teste para as unidades de APS com cadastramento das unidades na APAE;										
Ação Nº 2 - fortalecer a busca ativa para consultas de puerpério; puericultura, vacinação e pré-natal;										
Ação Nº 3 - reduzir o tempo médio de coleta do teste do pezinho para 6 a 8 dias após o nascimento;										
Ação Nº 4 - fortalecer a coleta do teste do pezinho de prematuros dentro do protocolo de 3 coletas;										
Ação Nº 5 - promover capacitação virtual dos profissionais das unidades de APS com técnicos da APAE										

16. Não ocorrência de óbitos maternos	Número de óbitos maternos em determinado período e local de residência	Número	2020	1	1	1	Número	1,00	100,00
Ação Nº 1 - Garantir a oferta do pré-natal em todas as unidades da APS;									
Ação Nº 2 - garantir a atenção especializada ao pré-natal de alto risco;									
Ação Nº 3 - estreitar a integração com as unidades de referência para o parto de alto risco									
17. Garantir a oferta das ações básicas de saúde potencializando a melhoria da qualidade de vida das famílias beneficiárias do PBF	Cobertura de acompanhamento das condicionalidades de Saúde do Programa Bolsa Família (PBF)	Proporção	2020	46,90	70,00	55,00	Proporção	62,90	114,36
Ação Nº 1 - Promover o acompanhamento das condicionalidades do programa pelas equipes de APS;									
Ação Nº 2 - manter sistema de informação atualizado;									
Ação Nº 3 - monitorar a execução do PBF no âmbito da Saúde									
18. Aumentar o acesso da população à atenção em saúde bucal	Cobertura populacional estimada de saúde bucal na atenção básica	Proporção	2020	38,10	100,00	70,00	Proporção	37,30	53,29
Ação Nº 1 - Manter as equipes de saúde bucal completas nas unidades básicas da APS;									
Ação Nº 2 - manter o suprimento de insumos e equipamentos necessários à atenção em saúde bucal na APS;									
Ação Nº 3 - manter o Ecoe seus serviços para referência de tratamentos não ofertados nas unidades básicas de saúde									
19. Aumentar o diagnóstico de portadores do HIV em infecções concomitantes com a tuberculose	Proporção de exame anti-HIV realizado entre os casos novos de tuberculose (Indicador Bipartite 29 do Pacto Interfederativo)	Proporção	2020	61,30	85,00	70,00	Proporção	92,75	132,50
Ação Nº 1 - 1- Capacitar servidores lotados no Programa de Tuberculose como executores teste HIV;									
Ação Nº 2 - 2-Garantir o fornecimento de testes;									
Ação Nº 3 - 3-Garantir espaço físico no Programa para atendimento dessa demanda.									
20. Aumentar a cura da tuberculose	Proporção de cura de casos novos de tuberculose pulmonar bacilífera (Indicador Bipartite 30 do Pacto Interfederativo)	Proporção	2019	75,70	90,00	80,00	Proporção	73,17	91,46
Ação Nº 1 - Promover a busca ativa de pacientes faltosos ao tratamento;									
Ação Nº 2 - manter equipe de profissionais de referência para o tratamento da tuberculose,									
Ação Nº 3 - qualificar Equipes de Saúde da Família para detecção dos sintomáticos respiratórios, monitoramento dos casos e avaliação de contatos intradomiciliares.									
21. Ampliar a oferta do planejamento familiar	Número de atividades educativas de Planejamento Familiar registrados no SISAB	Número	2020	0	48	42	Número	22,00	52,38
Ação Nº 1 - garantir a disponibilidade de anticoncepcionais na farmácia municipal,									
Ação Nº 2 - referência para colocação do DIU, referência para as cirurgias ligadura e vasectomia;									
Ação Nº 3 - disponibilidade de preservativos para distribuição;									
Ação Nº 4 - ampliação dos grupos de planejamento familiar nas unidades de APS;									
Ação Nº 5 - fortalecer o planejamento familiar dentro dos ambulatórios da APS									
22. Aumentar a captação precoce de portadores do HIV	Proporção de indivíduos com 13 anos e mais com 1º CD4 > 350 céls/ml segundo Município (Indicador Bipartite 32 do Pacto Interfederativo)	Proporção	2020	72,20	80,00	74,00	Proporção	69,60	94,05
Ação Nº 1 - Realizar 2 campanhas ao ano de conscientização, testagem e diagnóstico do HIV;									
Ação Nº 2 - Sensibilizar equipes de saúde para aconselhamento, solicitação e realização de testes rápidos									
Ação Nº 3 - elaborar e produzir material gráfico sobre a temática;									
Ação Nº 4 - Publicizar dados e campanhas de prevenção através de rádio e outras mídias sociais;									
Ação Nº 5 - Repactuar fluxos e protocolos de atenção aos usuários com suspeita de HIV/AIDS no HMNM e PSMRO;									
Ação Nº 6 - Implantar e Implementar linha de cuidados em saúde da população LGBTTI+ em parceria com Universidade;									
Ação Nº 7 - Aquisição de um veículo tipo van adaptado para consultório para ações extramuros;									
Ação Nº 8 - Aquisição de veículo tipo SUV para transporte material, campanhas, ações de busca ativa;									
Ação Nº 9 - Aquisição de insumos de prevenção									
23. Ampliar a variedade de PICS oferecidas	Número de práticas integrativas implantadas na RAS municipal	Número	2020	3	9	6	Número	12,00	200,00
Ação Nº 1 - Aprimoramento do registro das práticas executadas nas unidades de saúde;									
Ação Nº 2 - fomentar o atendimento de PICS on line;									
Ação Nº 3 - fomentar capacitações em PICS para profissionais; apresentação de resultados de experiências com PICS em eventos científicos;									
Ação Nº 4 - aquisição de materiais e equipamentos para a oferta das PICS;									
Ação Nº 5 - estruturação de espaço para o atendimento on line de PICS;									

Ação Nº 6 - elaboração e confecção de material de divulgação e informativo em PICS;										
Ação Nº 7 - divulgação das PICS para a população										
24. Ampliar o acesso da população às PICS	Número de unidades de saúde com pelo menos uma PICS implantada	Número	2020	2	7	4	Número	5,00	125,00	
Ação Nº 1 - elaboração e confecção de material de divulgação e informativo em PICS; divulgação das PICS para a população										
Ação Nº 2 - Aprimoramento do registro das práticas executadas nas unidades de saúde;										
Ação Nº 3 - fomentar o atendimento de PICS on line; fomentar capacitações em PICS para profissionais;										
Ação Nº 4 - fomentar capacitações em PICS para profissionais;										
Ação Nº 5 - apresentação de resultados de experiências com PICS em eventos científicos;										
Ação Nº 6 - aquisição de materiais e equipamentos para a oferta das PICS;										
Ação Nº 7 - estruturação de espaço para o atendimento on line de PICS;										
25. Tratar e curar todos os casos de hanseníase diagnosticados	Proporção de cura dos casos novos de hanseníase diagnosticados nos anos das coortes	Proporção	2020	100,00	100,00	100,00	Proporção	66,70	66,70	
Ação Nº 1 - Qualificar Equipes de Saúde da Família para detecção dos sintomáticos dermatológicos,										
Ação Nº 2 - monitoramento dos casos e avaliação de contatos intradomiciliares.										
26. Detectar e tratar infecções ativas de Hepatite C	Percentual de casos notificados com ANTI-HCV Reagente que realizaram exame de HCV-RNA (Indicador Bipartite 28)	Proporção	2020	100,00	100,00	90,00	Proporção	100,00	111,11	
Ação Nº 1 - Realizar 1 campanha anual de conscientização e diagnóstico das hepatites virais;										
Ação Nº 2 - realizar sensibilização das equipes de saúde quanto a solicitação/ realização de exames para o diagnóstico precoce das hepatites virais;										
Ação Nº 3 - produzir materiais informativos sobre o tema;										
Ação Nº 4 - Produzir cartazes;										
Ação Nº 5 - garantir fornecimento de testes para triagem das hepatites virais										
Ação Nº 6 - contratar serviço de Grafica para impressão de materiais para prevenção, diagnóstico e tratamento.										

**OBJETIVO Nº 1.2 - Fortalecer a Vigilância em Saúde como norteadora do Modelo de Atenção assegurando a sua transversalidade na rede municipal de atenção à saúde**

Descrição da Meta	Indicador para monitoramento e avaliação da meta	Unidade de medida	Ano - Linha-Base	Linha-Base	Meta Plano(2022-2025)	Meta 2022	Unidade de medida - Meta	Resultado Anual	% meta alcançada da PAS	
1. Aumentar a investigação de óbitos em MIF	Proporção de óbitos de mulheres em idade fértil (10 a 49 anos) investigados.	Proporção	2020	41,20	95,00	80,00	Proporção	92,90	116,13	
Ação Nº 1 - Disponibilidade de profissionais qualificados para as investigações;										
Ação Nº 2 - aquisição de veículo para a realização das investigações em residências e unidades de saúde										
2. Aumentar a definição das causas de óbito no Município	Proporção de registro de óbitos com causa básica definida	Proporção	2020	92,30	94,50	93,00	Proporção	92,70	99,68	
Ação Nº 1 - Sensibilização da equipe médica para o correto preenchimento das declarações de óbito										
3. Manter o encerramento oportuno de notificações de DNCI	Proporção de casos de doenças de notificação compulsória imediata (DNCI) encerrados em até 60 dias após notificação.	Proporção	2020	100,00	100,00	100,00	Proporção	100,00	100,00	
Ação Nº 1 - Disponibilidade de profissionais qualificados										
4. Rotina de licenciamento de estabelecimentos de alto risco sanitário estabelecida	Razão de estabelecimentos de alto risco sanitário licenciados sujeitos a Vigilância Sanitária (indicador municipal)	Número	2020	154	1,00	0,40	Razão	0,11	27,50	
Ação Nº 1 - Estabelecer rotina de análise dos estabelecimentos do sistema REGIN para classificação de risco;										
Ação Nº 2 - manter equipe de profissionais de saúde qualificados para as ações;										
Ação Nº 3 - destinar veículo para o atendimento da equipe e programação										
5. Rotina de licenciamento de estabelecimentos de médio risco sanitário estabelecida	Razão de estabelecimentos de médio risco sanitário licenciados sujeitos a Vigilância Sanitária (indicador municipal)	Número	2020	417	1,00	0,40	Razão	0,09	22,50	
Ação Nº 1 - Estabelecer rotina de análise dos estabelecimentos do sistema REGIN para classificação de risco;										
Ação Nº 2 - manter equipe de profissionais de saúde qualificados para as ações;										
Ação Nº 3 - destinar veículo para o atendimento da equipe e programação										
6. Rotina de licenciamento de baixo risco sanitário estabelecida	Razão de estabelecimentos de baixo risco sanitário fiscalizados sujeitos a Vigilância Sanitária (indicador municipal)	Número	2020	551	0,50	0,20	Razão	0,22	110,00	
Ação Nº 1 - Estabelecer rotina de análise dos estabelecimentos do sistema REGIN para classificação de risco;										

Ação Nº 2 - manter equipe de profissionais de saúde qualificados para as ações;										
Ação Nº 3 - destinar veículo para o atendimento da equipe e programação										
7. Estabelecimento de rotina de planejamento, monitoramento e avaliação das ações e estrutura da Vigilância Sanitária	PDVISA anual elaborado e aprovado pelo CMS (indicador municipal)	Número	2019	1	4	1	Número	0	0	
Ação Nº 1 - Planejamento e elaboração do PDVISA com discussão entre gestores e técnicos;										
Ação Nº 2 - apresentação ao CMS										
8. Qualidade da água para o consumo humano garantida	Proporção de análises realizadas em amostras de água para consumo humano quanto aos parâmetros coliformes totais, cloro residual livre e turbidez	Proporção	2020	49,00	1,00	70,00	Proporção	71,50	102,14	
Ação Nº 1 - Realizar a rotina dos 4 parâmetros básicos da análise de água para o consumo humano;										
Ação Nº 2 - adquirir todos os equipamentos e insumos necessários para os testes de rotina										
Ação Nº 3 - programar veículo para ações de coleta e transporte para o laboratório oficial										
Ação Nº 4 - manter equipe mínima										
9. Interromper o ciclo de transmissão da esporotricose para humanos	Proporção de gatos com esporotricose notificados acompanhados pela equipe técnica de controle de zoonoses (indicador municipal)	Proporção	2020	100,00	100,00	100,00	Proporção	100,00	100,00	
Ação Nº 1 - Realizar visita domiciliar para investigação e acompanhamento epidemiológico										
Ação Nº 2 - garantir programação de veículo para as atividades de visita domiciliar										
10. Interromper o ciclo de transmissão das arboviroses	Número de ciclos que atingiram mínimo de 80% de cobertura de imóveis visitados para controle vetorial da dengue	Número	2020	5	16	4	Número	3,00	75,00	
Ação Nº 1 - Realizar visitas domiciliares de rotina										
Ação Nº 2 - realizar mutirões de visitas										
Ação Nº 3 - realizar ações de treinamento e capacitação das equipes										
Ação Nº 4 - ; manter estoque de insumos, equipamentos e EPI										
11. Aumento das ações de controle de roedores para interrupção do ciclo de transmissão da leptospirose e outras doenças	Proporção de atendimento às reclamações sobre roedores recebidas (indicador municipal)	Proporção	2020	100,00	100,00	100,00	Proporção	100,00	100,00	
Ação Nº 1 - manter estoque de insumos, equipamentos necessários para o controle de roedores e EPI										
Ação Nº 2 - Realizar visita domiciliar para investigação e acompanhamento epidemiológico										
Ação Nº 3 - realizar estudo sistemático das reclamações para definição de estratégias de impacto coletivo										
12. Manter a não ocorrência de raiva por meio da manutenção da cobertura vacinal de cães e gatos	Proporção de animais vacinados na campanha de vacinação antirrábica canina (Indicador Bipartite 33 do Pacto Interfederativo)	Proporção	2020	97,00	80,00	80,00	Proporção	100,00	125,00	
Ação Nº 1 - Realizar campanha anual de vacinação contra a raiva de cães e gatos										
Ação Nº 2 - realizar o acompanhamento médico-veterinário dos animais agressores										
Ação Nº 3 - realizar estudo sistemático das reclamações para definição de estratégias de impacto coletivo										
13. Aumentar vigilância da população de animais sinantrópicos e peçonhentos	proporção de atendimento de reclamações sobre animais sinantrópicos e peçonhentos (indicador municipal)	Proporção	2020	100,00	100,00	100,00	Proporção	100,00	100,00	
Ação Nº 1 - Realizar atendimento "in loco" às reclamações										
Ação Nº 2 - realizar estudo sistemático das reclamações para definição de estratégias de impacto coletivo										
14. Reduzir os riscos de doenças e agravos na população relacionados ao trabalho	Proporção de investigação de casos de doenças e agravos relacionados ao trabalho notificados (indicador municipal)	Proporção	2020	100,00	100,00	85,00	Proporção	100,00	117,65	
Ação Nº 1 - Sensibilizar as equipes de saúde para a notificação de doenças e agravos relacionados ao trabalho										
Ação Nº 2 - realizar investigação dos casos notificado										
Ação Nº 3 - garantir veículo para as visitas técnicas										
Ação Nº 4 - realizar campanhas educativas relacionadas										
Ação Nº 5 - ; realizar estudo sistemático das ocorrências para definição de estratégias de impacto coletivo										
15. Aumentar o conhecimento das ocupações que mais oferecem risco à saúde do trabalhador em Rio das Ostras	Proporção de preenchimento do campo ocupação nas notificações de agravos relacionados ao trabalho.	Proporção	2020	98,00	100,00	100,00	Proporção	98,30	98,30	
Ação Nº 1 - Sensibilizar as equipes de saúde para a notificação de doenças e agravos relacionados ao trabalho										

Ação Nº 2 - realizar investigação dos casos notificados										
Ação Nº 3 - garantir veículo para as visitas técnicas										
Ação Nº 4 - realizar campanhas educativas relacionadas										
Ação Nº 5 - realizar estudo sistemático das ocorrências para definição de estratégias de impacto coletivo										
16. Aumentar a proporção de notificações de violência interpessoal e autoprovocada preenchidas adequadamente	Proporção de notificações de violência interpessoal e autoprovocada com o campo raça/cor preenchido com informação válida (Indicador Bipartite 24 do Pacto Interfederativo)	Proporção	2020	80,00	80,00	80,00	Proporção	74,40	93,00	
Ação Nº 1 - Capacitar os servidores da rede básica de saúde para o correto preenchimento da Ficha de Notificação;										
Ação Nº 2 - Apoiar as ações de qualificação das Fichas de Notificação pelo Núcleo de Atenção às Violências										
Ação Nº 3 - Manter a unidade NASCA para referência no acolhimento de crianças e adolescentes vítimas de violência										
Ação Nº 4 - Definir ações integradas de assistência e proteção às vítimas de violência, em articulação com as áreas técnicas da saúde e demais setores e instituições relacionadas										
Ação Nº 5 - Sensibilizar e apoiar as unidades básicas de saúde e ESFs para o acolhimento de pessoas vítimas de violência.										
17. Investigar todos os óbitos maternos	Proporção de óbitos maternos investigados (Indicador Bipartite 26 do Pacto Interfederativo)	Proporção	2020	100,00	100,00	100,00	Proporção	100,00	100,00	
Ação Nº 1 - Disponibilizar profissionais qualificados para a investigação;										
Ação Nº 2 - Participar de Comitê de Mortalidade										
18. Investigar adequadamente os óbitos infantis e fetais	Proporção de óbitos infantis e fetais investigados (Indicador Bipartite 27 do Pacto Interfederativo)	Proporção	2020	59,00	90,00	75,00	Proporção	93,30	124,40	
Ação Nº 1 - Disponibilizar profissionais qualificados para a investigação										
Ação Nº 2 - Participar de Comitê de Mortalidade										

**OBJETIVO Nº 1.3** - Aprimorar a Rede de Atenção Psicossocial (RAPS) por meio da ampliação da estrutura de atenção psicossocial no Município Indicador para monitoramento e avaliação da meta

Descrição da Meta	Indicador para monitoramento e avaliação da meta	Unidade de medida	Ano - Linha-Base	Linha-Base	Meta Plano(2022-2025)	Meta 2022	Unidade de medida - Meta	Resultado Anual	% meta alcançada da PAS	
1. Manter alcance da meta de matriciamento estabelecida pela SES	Ações de matriciamento sistemático realizadas por CAPS com equipes de Atenção Básica	Proporção	2020	100,00	100,00	100,00	Proporção	100,00	100,00	
Ação Nº 1 - Realizar ações de matriciamento com a APS										
2. Aumentar a cobertura de CAPS	Cobertura de Centros de Atenção Psicossocial (Indicador Bipartite 34 do Pacto Interfederativo)	Índice	2020	0,64	1,60	1,80	Índice	1,80	100,00	
Ação Nº 1 - Manter em funcionamento dispositivos da rede de atenção em saúde mental										
Ação Nº 2 - inaugurar um CAPS-AD										
Ação Nº 3 - requalificar o CAPS 2 para 3										

**OBJETIVO Nº 1.4** - Estruturar a atenção no âmbito municipal da Rede de Cuidado a Pessoas com Deficiência (RCPD) e aprimorar a atenção para reabilitação notificações de da saúde

Descrição da Meta	Indicador para monitoramento e avaliação da meta	Unidade de medida	Ano - Linha-Base	Linha-Base	Meta Plano(2022-2025)	Meta 2022	Unidade de medida - Meta	Resultado Anual	% meta alcançada da PAS	
1. Ofertar serviços de reabilitação e atenção à pessoa com deficiência	Número de Centros de Reabilitação mantidos	Número	2020	2	2	2	Número	2,00	100,00	
Ação Nº 1 - Reorganização dos serviços dos Centros de Reabilitação,										
Ação Nº 2 - ampliação da oferta de serviços para a população										
Ação Nº 3 - elaboração de plano para atenção à saúde das pessoas com deficiência na rede de saúde municipal e rede referenciada										

**OBJETIVO Nº 1.5** - Fortalecer a Rede de Urgência e Emergência (RUE)

Descrição da Meta	Indicador para monitoramento e avaliação da meta	Unidade de medida	Ano - Linha-Base	Linha-Base	Meta Plano(2022-2025)	Meta 2022	Unidade de medida - Meta	Resultado Anual	% meta alcançada da PAS	
1. Participar do Plano de Ação Regional da Rede de Urgência e Emergência	Participar do Plano de Ação Regional da Rede de Urgência e Emergência	Número	2020	0	1	1	Número	1,00	100,00	
Ação Nº 1 - Presença e participação nas Reuniões do GT-RUE/ Grupo Condutor do PAR-RUE										

**OBJETIVO Nº 1.6** - Aprimorar a Rede Cegonha por meio do aperfeiçoamento da rede municipal

Descrição da Meta	Indicador para monitoramento e avaliação da meta	Unidade de medida	Ano - Linha-Base	Linha-Base	Meta Plano(2022-2025)	Meta 2022	Unidade de medida - Meta	Resultado Anual	% meta alcançada da PAS
1. Implantar Salas de Pré-parto e Pós parto (maternidade) (Plano de Governo/TSE)	Salas de PPP implantada	Número	2020	0	2	1	Número	0	0
Ação Nº 1 - Integrar enfermeiros obstetras na equipe da maternidade; realizar ações de educação permanente para sensibilização da equipe da maternidade para o parto humanizado;									
Ação Nº 2 - Implantar 1 sala de PPP na maternidade									
Ação Nº 3 - regularizar a participação das doulas na assistência ao PPP (lei Estadual 7314/2016);									
2. Aumentar a ocorrência de parto normal	Proporção de parto normal no Sistema Único de Saúde e na Saúde Suplementar	Proporção	2020	29,80	55,00	40,00	Proporção	32,00	80,00
Ação Nº 1 - ampliar o número de leitos da maternidade									
Ação Nº 2 - educação permanente para sensibilização da equipe da maternidade;									
3. Reduzir a ocorrência da gravidez na adolescência	Proporção de gravidez na adolescência entre as faixas etárias 10 a 19 anos	Proporção	2019	12,00	11,60	11,90	Proporção	9,20	77,31
Ação Nº 1 - Fortalecimento das ações educativas do NASA									
Ação Nº 2 - promover ações intersetoriais voltadas a promoção da saúde do adolescente									
4. Proporcionar acesso aos adolescentes aos serviços de saúde municipais.	Proporção de gestantes adolescentes (de 10 a 19 anos) com 7 ou mais consultas de pré-natal (indicador municipal)	Proporção	2020	45,85	80,00	65,00	Proporção	59,60	91,69
Ação Nº 1 - Aumentar a captação precoce das adolescentes grávidas									
Ação Nº 2 - sensibilizar e capacitar equipes,									
Ação Nº 3 - Fortalecimento das ações das ESFs									
Ação Nº 4 - manutenção de equipe multidisciplinar para atenção especializada à gestante adolescente									
5. Aumentar o número de gestantes com acompanhamento gestacional adequado	Proporção de nascidos vivos de mães com sete ou mais consultas de pré-natal (Indicador Bipartite 31 do Pacto Interfederativo)	Proporção	2020	61,20	75,00	65,00	Proporção	67,50	103,85
Ação Nº 1 - garantia da consulta de pré-natal em todas as unidades AP									
Ação Nº 2 - garantia do pré-natal de alto risco;									
Ação Nº 3 - busca ativa de gestantes faltosas,									
Ação Nº 4 - diagnóstico precoce da gestação									
Ação Nº 5 - garantia da disponibilidade dos exames preconizados para o pré-natal									

**OBJETIVO Nº 1.7 - Qualificar a assistência farmacêutica na Rede de Atenção à Saúde (RAS)**

Descrição da Meta	Indicador para monitoramento e avaliação da meta	Unidade de medida	Ano - Linha-Base	Linha-Base	Meta Plano(2022-2025)	Meta 2022	Unidade de medida - Meta	Resultado Anual	% meta alcançada da PAS
1. Manutenção e implementação da Assistência Farmacêutica	Número de unidades vinculadas ao DEAF mantidas	Número	2020	6	6	6	Número	6,00	100,00
Ação Nº 1 - Aquisição de medicamentos e insumos e suplementos para manutenção das unidades de saúde e distribuição gratuita									
Ação Nº 2 - aquisição de equipamentos e mobiliários aquisição de veículo adequado ao transporte de medicamentos									
Ação Nº 3 - manter equipe de farmacêuticos e auxiliares em número adequado									
2. Atualizar, publicar e divulgar a Relação Municipal de Medicamentos -REMUME	Publicação da REMUME atualizada no Jornal Oficial	Número	2021	0	2	1	Número	0	0
Ação Nº 1 - Instituir e manter a Comissão de Farmácia e Terapêutica (CFT), através de Portaria, publicada no Jornal Oficial do Município;									
Ação Nº 2 - atualizar, publicar, divulgar REMUME atualizada;									
3. Atender usuários com demandas judiciais e processos administrativos	Proporção de pacientes com mandados judiciais e processos administrativos atendidos	Proporção	2020	60,00	90,00	70,00	Proporção	30,00	42,86
Ação Nº 1 - Manter cadastro de usuários atendidos pelo tratamento especial;									
Ação Nº 2 - adquirir medicamentos prescritos judicializados ou autorizados									

**OBJETIVO Nº 1.8 - Fortalecer a atenção especializada de média e alta complexidade, ambulatorial e hospitalar, com vistas a integralidade da assistência à saúde**



Descrição da Meta	Indicador para monitoramento e avaliação da meta	Unidade de medida	Ano - Linha-Base	Linha-Base	Meta Plano(2022-2025)	Meta 2022	Unidade de medida - Meta	Resultado Anual	% meta alcançada da PAS
1. Aumentar o número de Leitos no Hospital (Plano de Governo/ TSE)	Número total de leitos hospitalares na rede pública municipal	Número	2019	90	95	95	Número	95,00	100,00
Ação Nº 1 - elaborar projeto para ampliação de leitos hospitalares;									
Ação Nº 2 - elaborar estudo de impacto orçamentário									
2. Criar Unidade Transfusional (Plano de Governo/ TSE)	Número de unidade transfusional criada	Número	2020	0	1	0	Número	0	0
Ação Nº 1 - Elaborar projeto de implantação da unidade transfusional;									
Ação Nº 2 - elaborar estudo de impacto orçamentário									
3. Criar o Serviço de Imagem, em local próprio (Plano de Governo/ TSE)	Centro de imagem em novo local	Número	2020	0	1	0	Número	0	0
Ação Nº 1 - Elaborar projeto de implantação de centro de imagem;									
Ação Nº 2 - elaborar estudo de impacto orçamentário									
4. Oferecer Cirurgias Oftalmológicas no Hospital Municipal (Plano de Governo/ TSE)	Manter contrato de serviço terceirizado	Número	2020	1	1	1	Número	1,00	100,00
Ação Nº 1 - Manter contratualização para prestação de serviços									
5. Ampliar o Serviço de Hemodiálise Municipal (Plano de Governo/ TSE)	Manter contrato de serviço terceirizado, atendendo a necessidades dos pacientes internados	Número	2021	1	1	1	Número	1,00	100,00
Ação Nº 1 - Manter prestador de serviço, com dispositivos contratuais que garantam a assistência a todos os municípios que necessitam da terapia									
6. Criar o Centro de Hemodiálise Municipal (Plano de Governo/ TSE)	Centro de Hemodiálise criado	Número	2020	0	1	0	Número	0	0
Ação Nº 1 - Elaborar estudo para criação do Centro de Hemodiálise Municipal									

**OBJETIVO Nº 1.9 - Consolidar a Política de Regulação no âmbito municipal, ampliando, qualificando e integrando diferentes níveis de atenção na Rede de Atenção à Saúde**

Descrição da Meta	Indicador para monitoramento e avaliação da meta	Unidade de medida	Ano - Linha-Base	Linha-Base	Meta Plano(2022-2025)	Meta 2022	Unidade de medida - Meta	Resultado Anual	% meta alcançada da PAS
1. Manter a PPI atualizada	Revisão anual da PPI	Número	2020	1	4	1	Número	1,00	100,00
Ação Nº 1 - Revisar a PPI e encaminhar atualizações para pactuação em CIR e CIB									
2. Viabilizar assistência à saúde fora do Município	Proporção de usuários encaminhados para atendimento fora do município com agendamento realizado	0			80,00	70,00	Proporção	70,00	100,00
Ação Nº 1 - Contratar ou credenciar serviços de saúde não ofertados, ou ofertados em número insuficiente, na rede pública municipal ou na rede referenciada									
Ação Nº 2 - viabilizar transporte dos usuários para fora do Município quando atendimento extrapolar de 100km de distância									

**OBJETIVO Nº 1.10 - Organizar a rede de saúde para o enfrentamento da emergência sanitária pelo Coronavírus**

Descrição da Meta	Indicador para monitoramento e avaliação da meta	Unidade de medida	Ano - Linha-Base	Linha-Base	Meta Plano(2022-2025)	Meta 2022	Unidade de medida - Meta	Resultado Anual	% meta alcançada da PAS
1. Reduzir casos e mortalidade por COVID-19	Cobertura vacinal contra o coronavírus	Proporção	2020		80,00	50,00	Proporção	69,10	138,20
Ação Nº 1 - adequar o número de leitos para atender a demanda de internações									
Ação Nº 2 - adequar da rede de saúde para o atendimento à população									
Ação Nº 3 - realizar campanhas educativas para a população e realizar ações de educação permanente voltadas ao enfrentamento à emergência sanitária. adquirir/ adequar insumos equipamentos e serviços para o enfrentamento da emergência sanitária									
Ação Nº 4 - adequar o quadro de profissionais em decorrência ao aumento de demanda das unidades de saúde									
Ação Nº 5 - aquisição de vacinas									

**DIRETRIZ Nº 2 - Fortalecimento da Secretaria Municipal de Saúde na Gestão do SUS e na Governança Pública**

**OBJETIVO Nº 2.1 - Fortalecer o processo de planejamento em Saúde como estratégia de integração da rede de saúde e otimização do uso e aplicação dos recursos disponíveis**

Descrição da Meta	Indicador para monitoramento e avaliação da meta	Unidade de medida	Ano - Linha-Base	Linha-Base	Meta Plano(2022-2025)	Meta 2022	Unidade de medida - Meta	Resultado Anual	% meta alcançada da PAS
1. Elaborar os instrumentos de gestão do SUS	Percentual de documentos apresentados em tempo oportuno, conforme diretrizes legais	Proporção	2020	80,00	100,00	100,00	Proporção	100,00	100,00
Ação Nº 1 - Elaborar, monitorar, avaliar e apresentar instrumentos de gestão,									
Ação Nº 2 - alimentar DIGISUS regularmente,									
Ação Nº 3 - participar de elaboração de planos regionais de saúde									

**OBJETIVO Nº 2.2** - Fortalecer a participação popular e o controle social nas políticas públicas de saúde.

Descrição da Meta	Indicador para monitoramento e avaliação da meta	Unidade de medida	Ano - Linha-Base	Linha-Base	Meta Plano(2022-2025)	Meta 2022	Unidade de medida - Meta	Resultado Anual	% meta alcançada da PAS
1. Garantir a estrutura do Conselho Municipal de Saúde (CES/RJ) para o seu pleno funcionamento.	Disponibilidade de sala mobiliada com ponto de acesso à internet e equipamento de informática	Número	2020	1	1	1	Número	1,00	100,00
Ação Nº 1 - Manutenção de sala própria e mobiliário para as atividades do CMS;									
Ação Nº 2 - disponibilidade orçamento próprio para o CMS na LOA									
2. Viabilizar a realização da Conferência Municipal de Saúde	Conferência Municipal realizada	Número	2019	1	1	0	Número	0	0
Ação Nº 1 - Realização da Conferência Municipal de Saúde									

**OBJETIVO Nº 2.3** - Fortalecer a Ouvidoria do SUS como um dos instrumentos de gestão e de avaliação dos usuários

Descrição da Meta	Indicador para monitoramento e avaliação da meta	Unidade de medida	Ano - Linha-Base	Linha-Base	Meta Plano(2022-2025)	Meta 2022	Unidade de medida - Meta	Resultado Anual	% meta alcançada da PAS
1. Ampliar o acesso da população à ouvidoria	Número de pontos de acesso à ouvidoria disponíveis para a população	Número	2020	1	8	2	Número	1,00	50,00
Ação Nº 1 - Divulgar a ouvidoria nos meios de comunicação;									
Ação Nº 2 - implantar caixas de coleta de manifestações nas UBS									
2. Manutenção da Ouvidoria em pleno funcionamento	Proporção de municípios com ouvidoria implantada (Indicador Bipartite 25 do Pacto Interfederativo)	Número	2018	1	1	1	Número	1,00	100,00
Ação Nº 1 - Manter atendimento presencial, telefônico e por e-mail, de segunda a sexta, em horário comercial									

**OBJETIVO Nº 2.4** - Aprimorar os processos de monitoramento e avaliação de serviços de saúde

Descrição da Meta	Indicador para monitoramento e avaliação da meta	Unidade de medida	Ano - Linha-Base	Linha-Base	Meta Plano(2022-2025)	Meta 2022	Unidade de medida - Meta	Resultado Anual	% meta alcançada da PAS
1. Promover a adequação da estrutura e processos de trabalho para adequação aos parâmetros estabelecidos	Relatório trimestral das ações de controle e avaliação realizadas	Número	2020	0	10	1	Número	0	0
Ação Nº 1 - Estruturar equipe de Controle e Avaliação;									
Ação Nº 2 - realizar ações de controle e avaliação da estrutura, processos e resultados de serviços e sistemas, para verificar sua adequação aos parâmetros estabelecidos e emitir relatório comparecer e orientações;									

**OBJETIVO Nº 2.5** - Estruturar a auditoria em saúde

Descrição da Meta	Indicador para monitoramento e avaliação da meta	Unidade de medida	Ano - Linha-Base	Linha-Base	Meta Plano(2022-2025)	Meta 2022	Unidade de medida - Meta	Resultado Anual	% meta alcançada da PAS
1. Implantar um componente de auditoria do Sistema Nacional de Auditoria do SUS	Componente implantado	Número	2020	0	1	0	Número	0	0
Ação Nº 1 - sem ações definidas para o ano									

**OBJETIVO Nº 2.6** - Promover a educação permanente em saúde como estratégia de aprimoramento profissional e qualificação dos serviços de saúde prestados à população

Descrição da Meta	Indicador para monitoramento e avaliação da meta	Unidade de medida	Ano - Linha-Base	Linha-Base	Meta Plano(2022-2025)	Meta 2022	Unidade de medida - Meta	Resultado Anual	% meta alcançada da PAS
1. Elaborar 4 planos anuais de educação permanente (Plataforma de Governo)	Número de planos de Educação Permanente elaborados	Número	2020	0	4	1	Número	1,00	100,00
Ação Nº 1 - Elaborar plano anual de educação permanente, contemplando ações para garantir a transversalidade da Política Nacional de Humanização na Rede de Atenção à Saúde (RAS) (Proposição do CMS - Ofício 69/20)									
2. Participar do planejamento e execução do plano regional de educação permanente	Percentual de participação nas reuniões da CIES/BL	Proporção	2020	14,30	80,00	80,00	Proporção	80,00	100,00
Ação Nº 1 - Participar das reuniões da CIR,									
Ação Nº 2 - promover a participação de profissionais de saúde do Município em ações regionais de educação permanente;									
Ação Nº 3 - executar recursos regionais alocados no FMS de Rio das Ostras de acordo com Plano Regional de Educação Permanente									

**OBJETIVO Nº 2.7 - Aperfeiçoamento e modernização da gestão organizacional de insumos e equipamentos**

Descrição da Meta	Indicador para monitoramento e avaliação da meta	Unidade de medida	Ano - Linha-Base	Linha-Base	Meta Plano(2022-2025)	Meta 2022	Unidade de medida - Meta	Resultado Anual	% meta alcançada da PAS
1. Prover informação confiável acerca da validade e disponibilidade dos itens em estoque com o objetivo de subsidiar o planejamento de aquisição, minimizando as perdas e desabastecimento	Proporção de itens cadastrados e com estoque controlado por meio de sistema de informações	0			100,00	80,00	Proporção	100,00	125,00
Ação Nº 1 - Ampliar e aperfeiçoar o controle de estoque de insumos por meio de informatização;									
Ação Nº 2 - capacitar equipe para aperfeiçoamento do processo de trabalho									
2. Disponibilizar de manutenção preventiva e corretiva dos equipamentos médico-hospitalares	manter contrato de manutenção de equipamentos médico-hospitalares	Número	2020	0	1	1	Número	0	0
Ação Nº 1 - Manter contrato de prestação de serviços para manutenção preventiva e corretiva de equipamentos médico-hospitalares									
3. Construir prédio para abrigar o almoxarifado central (Plataforma de Governo)	Almoxarifado construído	0			1	0	Número	0	0
Ação Nº 1 - sem ações definidas para o ano									
4. Manter atualizado o cadastro de bens patrimoniais	Proporção de unidades de saúde com cadastro de bens patrimoniados atualizado	0			100,00	100,00	Proporção	100,00	100,00
Ação Nº 1 - Fazer levantamento presencial em todas as unidades de saúde;									
Ação Nº 2 - atualizar os responsáveis pelos bens patrimoniais das unidades e serviços; providenciar laudos de obsolescência para equipamentos de saúde que não têm mais serventia ou conserto;									
Ação Nº 3 - providenciar descarte de equipamentos e mobiliários inservíveis,									
Ação Nº 4 - elaboração de relatório anual conforme orientações do TCE									

**OBJETIVO Nº 2.8 - Aprimorar a Infraestrutura de Tecnologia da Informação e Comunicação (TIC) às necessidades institucionais**

Descrição da Meta	Indicador para monitoramento e avaliação da meta	Unidade de medida	Ano - Linha-Base	Linha-Base	Meta Plano(2022-2025)	Meta 2022	Unidade de medida - Meta	Resultado Anual	% meta alcançada da PAS
1. Atualizar tecnologicamente 100% dos computadores novos, seminovos e com menos de cinco anos de uso.	Percentual de atualização tecnológica - computadores (quantidade de computadores tecnologicamente atualizados/total de computadores) x 100	Proporção	2021	51,00	100,00	70,00	Proporção	0	0
Ação Nº 1 - Ampliar o contrato terceirizado para substituição dos equipamentos próprios e atendimento de novas demandas.									
2. Manter 100% das unidades da SEMUSA na Rede institucional com capacidade adequada e equipamento de segurança.	Percentual de atualização tecnológica - unidades da Saúde (quantidade de unidades conectadas na rede institucional, com capacidade adequada e equipamento de segurança/total de unidades) x 100	Proporção	2021	100,00	100,00	100,00	Proporção	0	0
Ação Nº 1 - Manter contrato de links de dados para funcionamento das unidades de saúde na rede.									
3. Manutenção da infraestrutura de rede tecnológica própria.	Proporção de chamados atendidos.	Proporção	2020	90,00	90,00	90,00	Proporção	0	0
Ação Nº 1 - Aquisição de software, insumos e material permanente de informática,									
Ação Nº 2 - Treinamento e capacitação da equipe de informática.									
Ação Nº 3 - disponibilidade de equipe e veículo para deslocamento.									

**OBJETIVO Nº 2.9 - Modernizar a gestão organizacional, para a valorização das pessoas e qualificação dos processos de trabalho**

Descrição da Meta	Indicador para monitoramento e avaliação da meta	Unidade de medida	Ano - Linha-Base	Linha-Base	Meta Plano(2022-2025)	Meta 2022	Unidade de medida - Meta	Resultado Anual	% meta alcançada da PAS
1. Implantar Programa de acolhimento para aprimorar a entrada dos novos profissionais	Programa implantado	Número	2020	0	1	0	Número	0	0
Ação Nº 1 - elaborar programa a ser implantado									
2. Prover pagamento de salários e demais direitos pecuniários aos trabalhadores da saúde	Envio mensal de dados e informações para a folha de pagamento proceder pagamento de salários e demais direitos pecuniários dos servidores da semusa	Número		12	12	12	Número	12,00	100,00
Ação Nº 1 - Controlar folhas de ponto, licenças e demais direitos funcionais dos servidores da SEMUSA;									
Ação Nº 2 - manter banco de dados funcional dos servidores da SEMUSA									

**Demonstrativo da vinculação das metas anualizadas com a Subfunção**

Subfunções	Descrição das Metas por Subfunção	Meta programada para o exercício	Resultados
122 - Administração Geral	1		6
	Implantar Programa de acolhimento para aprimorar a entrada dos novos profissionais		0
	Atualizar tecnologicamente 100% dos computadores novos, seminovos e com menos de cinco anos de uso.		70,00
	Prover informação confiável acerca da validade e disponibilidade dos itens em estoque com o objetivo de subsidiar o planejamento de aquisição, minimizando as perdas e desabastecimento		80,00
	Elaborar 4 planos anuais de educação permanente (Plataforma de Governo)		1
	Implantar um componente de auditoria do Sistema Nacional de Auditoria do SUS		0
	Promover a adequação da estrutura e processos de trabalho para adequação aos parâmetros estabelecidos		1
	Ampliar o acesso da população à ouvidoria		2
	Garantir a estrutura do Conselho Municipal de Saúde (CES/RJ) para o seu pleno funcionamento.		1
	Elaborar os instrumentos de gestão do SUS		100,00
	Reduzir casos e mortalidade por COVID-19		50,00
	Viabilizar a realização da Conferência Municipal de Saúde		0
	Prover pagamento de salários e demais direitos pecuniários aos trabalhadores da saúde		12
	Manter 100% das unidades da SEMUSA na Rede institucional com capacidade adequada e equipamento de segurança.		100,00
	Disponibilizar de manutenção preventiva e corretiva dos equipamentos médico-hospitalares		1
	Participar do planejamento e execução do plano regional de educação permanente		80,00
	Manutenção da Ouvidoria em pleno funcionamento		1
	Construir prédio para abrigar o almoxarifado central (Plataforma de Governo)		0
Manutenção da infraestrutura de rede tecnológica própria.		90,00	

	Manter atualizado o cadastro de bens patrimoniais	100,00	100,00
	Interromper o ciclo de transmissão das arboviroses	4	3
301 - Atenção Básica	1	1	0
	Atualizar tecnologicamente 100% dos computadores novos, seminovos e com menos de cinco anos de uso.	70,00	0,00
	Elaborar 4 planos anuais de educação permanente (Plataforma de Governo)	1	1
	Reduzir casos e mortalidade por COVID-19	50,00	69,10
	Manter alcance da meta de matriciamento estabelecida pela SES	100,00	100,00
	Aumentar a cobertura populacional no programa da Saúde da Família (Plano de Governo/ TCE)	65,00	37,95
	Prover pagamento de salários e demais direitos pecuniários aos trabalhadores da saúde	12	12
	Manter 100% das unidades da SEMUSA na Rede institucional com capacidade adequada e equipamento de segurança.	100,00	0,00
	Disponibilizar de manutenção preventiva e corretiva dos equipamentos médico-hospitalares	1	0
	Aumentar a cobertura de CAPS	1,80	1,80
	Ampliar a implantação da Caderneta de Saúde da Pessoa Idosa nas unidades com Estratégia de Saúde da Família	80,00	100,00
	Manutenção da infraestrutura de rede tecnológica própria.	90,00	0,00
	Reduzir a ocorrência da gravidez na adolescência	11,90	9,20
	Implantar ações coletivas de promoção da saúde direcionadas ao público idoso ou a segmentos intergeracionais nas unidades com Estratégia de Saúde da Família.	80,00	72,00
	Proporcionar acesso aos adolescentes aos serviços de saúde municipais.	65,00	59,60
	Capacitar equipes em atenção integral à saúde do idoso	4	4
	Aumentar o número de gestantes com acompanhamento gestacional adequado	65,00	67,50
	Manter o Ambulatório de Memória e Atenção ao Idoso	1	1
	Ampliar a proporção de UBS ofertando controle e cessação do tabagismo.	25,00	0,00
	Reduzir a mortalidade pelas principais doenças crônicas não transmissíveis	250,00	270,00
	Aumentar a cobertura vacinal da população	100,00	0,00
	Garantir Vacinas em todos os Bairros (Plano de Governo/TSE)	14	13
	Reduzir a ocorrência da sífilis congênita	20	30
	Manter a não ocorrência de casos de transmissão vertical	0	0
	Aumentar a captação precoce de casos de câncer de colo do útero	0,30	0,30
	aumentar a captação precoce de casos de câncer de mama	0,15	0,03
	Reduzir a mortalidade infantil por causas evitáveis	9,00	9,40
	Não ocorrência de óbitos maternos	1	1
	Garantir a oferta das ações básicas de saúde potencializando a melhoria da qualidade de vida das famílias beneficiárias do PBF	55,00	62,90
	Aumentar o acesso da população à atenção em saúde bucal	70,00	37,30
	Aumentar o diagnóstico de portadores do HIV em infecções concomitantes com a tuberculose	70,00	92,75
	Aumentar a cura da tuberculose	80,00	73,17
	Ampliar a oferta do planejamento familiar	42	22
	Aumentar a captação precoce de portadores do HIV	74,00	69,60
	Ampliar a variedade de PICS oferecidas	6	12
	Ampliar o acesso da população às PICS	4	5
	Tratar e curar todos os casos de hanseníase diagnosticados	100,00	66,70
	Detectar e tratar infecções ativas de Hepatite C	90,00	100,00
302 - Assistência Hospitalar e Ambulatorial	1	2	2
	Atualizar tecnologicamente 100% dos computadores novos, seminovos e com menos de cinco anos de uso.	70,00	0,00
	Elaborar 4 planos anuais de educação permanente (Plataforma de Governo)	1	1
	Reduzir casos e mortalidade por COVID-19	50,00	69,10
	Manter a PPI atualizada	1	1
	Aumentar o número de Leitos no Hospital (Plano de Governo/ TSE)	95	95
	Implantar Salas de Pré-parto e Pós parto (maternidade) (Plano de Governo/TSE)	1	0
	Participar do Plano de Ação Regional da Rede de Urgência e Emergência	1	1

	Aumentar a ocorrência de parto normal	40,00	32,00
	Prover pagamento de salários e demais direitos pecuniários aos trabalhadores da saúde	12	12
	Manter 100% das unidades da SEMUSA na Rede institucional com capacidade adequada e equipamento de segurança.	100,00	0,00
	Disponibilizar de manutenção preventiva e corretiva dos equipamentos médico-hospitalares	1	0
	Viabilizar assistência à saúde fora do Município	70,00	70,00
	Criar Unidade Transfusional (Plano de Governo/ TSE)	0	0
	Criar o Serviço de Imagem, em local próprio (Plano de Governo/ TSE)	0	0
	Manutenção da infraestrutura de rede tecnológica própria.	90,00	0,00
	Proporcionar acesso aos adolescentes aos serviços de saúde municipais.	65,00	59,60
	Oferecer Cirurgias Oftalmológicas no Hospital Municipal (Plano de Governo/ TSE)	1	1
	Aumentar o número de gestantes com acompanhamento gestacional adequado	65,00	67,50
	Ampliar o Serviço de Hemodiálise Municipal (Plano de Governo/ TSE)	1	1
	Criar o Centro de Hemodiálise Municipal (Plano de Governo/ TSE)	0	0
	Reduzir a mortalidade pelas principais doenças crônicas não transmissíveis	250,00	270,00
	aumentar a captação precoce de casos de câncer de mama	0,15	0,03
	Não ocorrência de óbitos maternos	1	1
	Ampliar a oferta do planejamento familiar	42	22
	Aumentar a captação precoce de portadores do HIV	74,00	69,60
303 - Suporte Profilático e Terapêutico	1	6	6
	Atualizar tecnologicamente 100% dos computadores novos, seminovos e com menos de cinco anos de uso.	70,00	0,00
	Reduzir casos e mortalidade por COVID-19	50,00	69,10
	Atualizar, publicar e divulgar a Relação Municipal de Medicamentos -REMUME	1	0
	Manter 100% das unidades da SEMUSA na Rede institucional com capacidade adequada e equipamento de segurança.	100,00	0,00
	Atender usuários com demandas judiciais e processos administrativos	70,00	30,00
	Manutenção da infraestrutura de rede tecnológica própria.	90,00	0,00
	Reduzir a mortalidade pelas principais doenças crônicas não transmissíveis	250,00	270,00
304 - Vigilância Sanitária	1	50,00	69,10
	Atualizar tecnologicamente 100% dos computadores novos, seminovos e com menos de cinco anos de uso.	70,00	0,00
	Elaborar 4 planos anuais de educação permanente (Plataforma de Governo)	1	1
	Disponibilizar de manutenção preventiva e corretiva dos equipamentos médico-hospitalares	1	0
	Manter 100% das unidades da SEMUSA na Rede institucional com capacidade adequada e equipamento de segurança.	100,00	0,00
	Manutenção da infraestrutura de rede tecnológica própria.	90,00	0,00
	Rotina de licenciamento de estabelecimentos de alto risco sanitário estabelecida	0,40	0,11
	Rotina de licenciamento de estabelecimentos de médio risco sanitário estabelecida	0,40	0,09
	Rotina de licenciamento de baixo risco sanitário estabelecida	0,20	0,22
	Estabelecimento de rotina de planejamento, monitoramento e avaliação das ações e estrutura da Vigilância Sanitária	1	0
	Reduzir os riscos de doenças e agravos na população relacionados ao trabalho	85,00	100,00
	Aumentar o conhecimento das ocupações que mais oferecem risco à saúde do trabalhador em Rio das Ostras	100,00	98,30
305 - Vigilância Epidemiológica	1	80,00	92,90
	Atualizar tecnologicamente 100% dos computadores novos, seminovos e com menos de cinco anos de uso.	70,00	0,00
	Elaborar 4 planos anuais de educação permanente (Plataforma de Governo)	1	1
	Reduzir casos e mortalidade por COVID-19	50,00	69,10
	Aumentar a definição das causas de óbito no Município	93,00	92,70
	Prover pagamento de salários e demais direitos pecuniários aos trabalhadores da saúde	12	12
	Manter 100% das unidades da SEMUSA na Rede institucional com capacidade adequada e equipamento de segurança.	100,00	0,00
	Disponibilizar de manutenção preventiva e corretiva dos equipamentos médico-hospitalares	1	0
	Manter o encerramento oportuno de notificações de DNCI	100,00	100,00
	Manutenção da infraestrutura de rede tecnológica própria.	90,00	0,00
	Rotina de licenciamento de estabelecimentos de alto risco sanitário estabelecida	0,40	0,11

	Rotina de licenciamento de estabelecimentos de médio risco sanitário estabelecida	0,40	0,09
	Rotina de licenciamento de baixo risco sanitário estabelecida	0,20	0,22
	Estabelecimento de rotina de planejamento, monitoramento e avaliação das ações e estrutura da Vigilância Sanitária	1	0
	Qualidade da água para o consumo humano garantida	70,00	71,50
	Aumentar a cobertura vacinal da população	100,00	0,00
	Interromper o ciclo de transmissão da esporotricose para humanos	100,00	100,00
	Garantir Vacinas em todos os Bairros (Plano de Governo/TSE)	14	13
	Interromper o ciclo de transmissão das arboviroses	4	3
	Reduzir a ocorrência da sífilis congênita	20	30
	Aumento das ações de controle de roedores para interrupção do ciclo de transmissão da leptospirose e outras doenças	100,00	100,00
	Manter a não ocorrência de casos de transmissão vertical	0	0
	Manter a não ocorrência de raiva por meio da manutenção da cobertura vacinal de cães e gatos	80,00	100,00
	Aumentar vigilância da população de animais sinantrópicos e peçonhentos	100,00	100,00
	Reduzir os riscos de doenças e agravos na população relacionados ao trabalho	85,00	100,00
	Aumentar o conhecimento das ocupações que mais oferecem risco à saúde do trabalhador em Rio das Ostras	100,00	98,30
	Aumentar a proporção de notificações de violência interpessoal e autoprovocada preenchidas adequadamente	80,00	74,40
	Investigar todos os óbitos maternos	100,00	100,00
	Investigar adequadamente os óbitos infantis e fetais	75,00	93,30
	Aumentar a captação precoce de portadores do HIV	74,00	69,60
	Tratar e curar todos os casos de hanseníase diagnosticados	100,00	66,70
	Detectar e tratar infecções ativas de Hepatite C	90,00	100,00
306 - Alimentação e Nutrição	I	1	0
	Garantir a oferta das ações básicas de saúde potencializando a melhoria da qualidade de vida das famílias beneficiárias do PBF	55,00	62,90

Demonstrativo da Programação de Despesas com Saúde por Subfunção, Categoria Econômica e Fonte de Recursos										
Subfunções	Categoria Econômica	Recursos ordinários - Fonte Livre (RS)	Receita de impostos e de transferência de impostos (receita própria - RS)	Transferências de fundos à Fundo de Recursos do SUS, provenientes do Governo Federal (RS)	Transferências de fundos ao Fundo de Recursos do SUS, provenientes do Governo Estadual (RS)	Transferências de convênios destinados à Saúde (RS)	Operações de Crédito vinculadas à Saúde (RS)	Royalties do petróleo destinados à Saúde (RS)	Outros recursos destinados à Saúde (RS)	Total(RS)
0 - Informações Complementares	Corrente	N/A	N/A	N/A	N/A	N/A	N/A	N/A	N/A	N/A
	Capital	N/A	N/A	N/A	N/A	N/A	N/A	N/A	N/A	N/A
122 - Administração Geral	Corrente	N/A	19.879.000,00	N/A	N/A	N/A	N/A	351.290,00	N/A	20.230.290,00
	Capital	N/A	N/A	N/A	N/A	N/A	N/A	10.000,00	N/A	10.000,00
301 - Atenção Básica	Corrente	N/A	16.195.800,00	7.608.332,88	544.790,00	N/A	N/A	1.822.710,00	N/A	26.171.632,88
	Capital	N/A	N/A	32.000,00	N/A	205.100,00	N/A	N/A	N/A	237.100,00
302 - Assistência Hospitalar e Ambulatorial	Corrente	N/A	52.841.000,00	6.359.410,58	1.829.000,00	N/A	N/A	6.932.671,18	N/A	67.962.081,76
	Capital	N/A	N/A	3.460.940,00	N/A	3.460.940,00	N/A	3.465.588,95	N/A	10.387.468,95
303 - Suporte Profilático e Terapêutico	Corrente	N/A	N/A	N/A	N/A	N/A	N/A	1.000.000,00	N/A	1.000.000,00
	Capital	N/A	N/A	N/A	N/A	N/A	N/A	N/A	N/A	N/A
304 - Vigilância Sanitária	Corrente	N/A	N/A	90.100,00	N/A	N/A	N/A	N/A	N/A	90.100,00
	Capital	N/A	N/A	N/A	N/A	N/A	N/A	N/A	N/A	N/A
305 - Vigilância Epidemiológica	Corrente	N/A	6.185.800,00	1.399.630,48	N/A	N/A	N/A	50.000,00	N/A	7.635.430,48
	Capital	N/A	N/A	120.000,00	N/A	120.000,00	N/A	N/A	N/A	240.000,00
306 - Alimentação e Nutrição	Corrente	N/A	N/A	N/A	N/A	N/A	N/A	N/A	N/A	N/A
	Capital	N/A	N/A	N/A	N/A	N/A	N/A	N/A	N/A	N/A

Fonte: DIGISUS Gestor - Módulo Planejamento (DIGISUSGMP) - Consulta Online  
Data da consulta: 31/03/2023.

- Análises e Considerações sobre Programação Anual de Saúde - PAS

## CONSIDERAÇÕES SOBRE O ALCANCE DAS METAS

1.1.1. Está em análise na SES dois projetos arquitetônicos de duas novas UBS, com fim de captação de recurso Estadual para a realização das obras.

1.1.2. A partir de 2021, o Ministério da Saúde substituiu o indicador de cobertura de Atenção Básica pelo de Cobertura de Atenção Primária, sendo o cálculo dos indicadores distintos entre si. Portanto o resultado apresentado a partir de 2021 refere-se à Cobertura de Atenção Primária.

O resultado de cobertura de 38% não corresponde à cobertura real, pois existem muitos usuários que já foram cadastrados e as informações ainda não foram transcritas para o sistema de informações. Considerando a existência de 120 agentes comunitários de saúde, o potencial de cadastros é de 90.000 usuários. Considerando este valor, é possível que o Município já tenha atingido uma cobertura próxima a 56% da população.

Cobertura da Atenção Primária - a partir de 2021				
População cadastrada em EAP financiadas, População cadastrada em ESF financiadas, População cadastrada em EAP e ESF financiadas, Cobertura da Atenção Primária em Saúde segundo Município				
Município: Rio das Ostras - 330452				
Mês: Dez/2022				
Município ▲	População cadastrada em EAP financiadas	População cadastrada em ESF financiadas	População cadastrada em EAP e ESF financiadas	Cobertura da Atenção Primária em Saúde
Total	-	60.542	60.542	38,0
Rio das Ostras	-	60.542	60.542	38,0

1.1.4. Referente a 8 unidades: Esf Ancora, Clínica da Família, Esf Operário, Esf Cidade Praiana, Esf Rocha Leão, Esf Cantagalo, Esf Recanto e Esf Dona Edimeia.

1.1.5. Capacitações realizadas:

Data: 30.03.2022 - Capacitação da Equipe do Nasf sobre grupo de promoção da saúde da pessoa idosa

Data: 13.06.2022 - Capacitação de profissionais da Equipe da Esf Dona Ediméia sobre grupo de promoção da saúde da pessoa idosa

Data: 15.06.2022 - Capacitação de Agentes Comunitários de Saúde sobre grupo de promoção da saúde da pessoa idosa

Data: 29.06.2022 - Capacitação de profissionais da enfermagem sobre Caderneta de Saúde da Pessoa Idosa

1.1.7. A meta estabelecida não foi alcançada devido à redução da equipe do Programa Municipal de Controle e Cessação do Tabagismo que ficou muito reduzida devido ao término de contratos. Dessa forma, com um número mínimo de funcionários só foi possível atender a demanda usual de pacientes, impossibilitando as capacitações necessárias para a ampliação nas UBS do Município.

1.1.8. Embora a taxa alcançada seja um pouco superior a taxa pactuada para o ano observa-se, no quadro abaixo, que houve uma redução importante e em relação ao ano anterior, não só no indicador, mas também na taxa isolada para cada uma das doenças que compõem o indicador.



## Indicador 01 - Mortalidade prematura pelas principais Doenças Crônicas Não Transmissíveis (DCNT)

TME Doenças Crônicas Não Transmissíveis, TME Neoplasias Malignas, TME Diabete melito, TME Doenças do Aparelho Circulatório, TME Doenças Respiratórias Crônicas segundo Ano

Município: Rio das Ostras - 330452

Ano: 2020-2022

Ano	TME Doenças Crônicas Não Transmissíveis	TME Neoplasias Malignas	TME Diabete melito	TME Doenças do Aparelho Circulatório	TME Doenças Respiratórias Crônicas
Total	284,9	94,0	28,5	140,5	21,8
2020	256,9	81,4	31,8	127,2	16,5
2021	328,2	111,9	31,8	156,5	28,0
2022	270,0	88,8	22,2	138,1	21,0

1.1.18. O último cálculo de cobertura disponível nos sistemas de informações corresponde a dezembro de 2021, não tendo ainda sido divulgado resultados de 2022. Todas as Unidades de Atenção Básica do Município possuem equipes de Saúde Bucal e todas estão informadas no CNES. No momento, as equipes estão sendo homologadas no sistema E-Gestor.

1.1.19. Neste indicador toma-se como base o ano de 2021 onde foram diagnosticados 69 casos novos de tuberculose residentes no município de Rio das Ostras, dos quais 64 realizaram o exame de sorologia para HIV ou TRD para HIV, alcançando a meta de 92,75%. Cabe ressaltar que a realização deste exame faz necessário o consentimento do paciente e diante da negativa do consentimento do paciente no primeiro momento, a equipe seguiu durante todo o tempo do tratamento com estratégias de orientação e sensibilização para a realização do exame.

1.1.20. Devido ao tempo de tratamento da tuberculose ser longo, podendo variar entre 6, 9 ou 12 meses, este indicador tem como referência os 41 casos novos de tuberculose pulmonar bacilífera e residentes, diagnosticados no ano de 2020 e destes, 30 obtiveram a cura da doença, com meta alcançada de 73,17%. Lembrando que o ano de 2020 foi acometido pela pandemia do novo coronavírus com grandes reflexos nos serviços de saúde de um modo geral. A equipe do PCT foi reduzida a 50% e trabalhou com apenas 1 médica infectologista, 1 enfermeira para coordenação e assistência de enfermagem e 1 técnico em enfermagem e, com toda dificuldade, o serviço manteve-se de porta aberta. Neste mesmo ano foram identificados 129 sintomáticos respiratórios com solicitação de exame de pesquisa de BAAR no escarro com identificação de 41 casos novos de tuberculose pulmonar bacilífera, o que representa 32% das amostras bacilíferas.

1.1.25. Este indicador avalia o número de casos novos de Hanseníase, residentes, do ano de 2020 se multibacilar e do ano de 2021 se paucibacilar. Sendo assim foram diagnosticados 03 casos e 02 foram curados. Houve 01 abandono de tratamento por questões religiosas apesar das várias tentativas de sensibilização, orientação e busca ativa tanto pela equipe do PCH e pela ESF. Lembrando que o ano de 2020 foi acometido pela pandemia do novo coronavírus com grandes reflexos nos serviços de saúde de um modo geral. A equipe do PCH foi reduzida a 50%, sendo esta a mesma equipe do PCT. Mesmo com toda dificuldade, o serviço manteve-se de porta aberta e observamos a chegada dos sintomáticos dermatológicos por demanda espontânea ou encaminhados a medida que os casos de Covid apresentavam redução.

1.2.4. Foram 100 licenciamentos atualizados em 878 estabelecimentos cadastrados.

1.2.5. Foram 184 licenças atualizadas em 2085 estabelecimentos cadastrados.

1.2.6. Foram 241 licenças atualizadas em 1113 estabelecimentos cadastrados.

1.2.16. Identifica-se a necessidade de realizar sensibilização e capacitação dos notificadores para o preenchimento das notificações de forma a preencher todos os campos.

1.3.2. A aquisição de imóveis para a implantação do CAPS-I e do CAPS-AD está em andamento, com previsão de inauguração em 2023. Só após a abertura desses novos dispositivos haverá alteração da meta alcançada para este indicador.

1.6.1. Está em análise na SES o projeto arquitetônico de ampliação e reforma do HMDNMS, com vista a captação de recursos para a realização da obra, onde está prevista a área para a implantação dos leitos PPP. Foi realizada a abertura de processo (22301/2022) para aquisição de equipamentos para a implantação dos leitos.

1.6.2. Embora a proporção de partos normais em residentes de Rio das Ostras tenha sido de 32% (555 em 1733 partos) em 2022, a proporção de partos normais no Hospital Municipal Dra. Naelma Monteiro da Silva foi de 47,75% (531 de 1112 partos). A baixíssima ocorrência de partos normais fora do Hospital Municipal, num percentual de 3,86% (24 de 621 partos), impactou fortemente neste indicador.

1.6.4. Observa-se que o resultado foi próximo à meta estabelecida, e o Núcleo de Atenção a Saúde do Adolescente, em conjunto do Departamento de Programas de Saúde e do Departamento de Estratégia Saúde da Família tem feito esforços visando a captação precoce das adolescentes gestantes, proporcionando acesso das mesmas o mais brevemente possível ao pré-natal.

1.8.2. Em estudo de viabilidade de espaço físico para a elaboração do projeto.

1.8.3. Está em análise na SES o projeto arquitetônico de ampliação e reforma do HMDNMS, com vista a captação de recursos para a realização da obra, onde está prevista nova área para o centro de imagens (SEI nº 080010/001464/2021).

1.8.6. processo nº 484/2023 Emenda Impositiva Coletiva de 2022. Encaminhada à SEMOP solicitação para elaboração de projeto arquitetônico e demais documentos necessários para abertura de processo licitatório, para construção no endereço: Rua Nildo Lustosa, s/nº - Parque Zabalão, em frente ao Hospital Municipal.

2.4.1. Não foi estruturada a equipe para este serviço.

2.7.2. Processo em andamento.

2.8.1. a 2.8.3. A apuração destes indicadores ficou prejudicada com a centralização dos servidores de tecnologia da informação na sede da

ASCONTI. Foram propostos novos indicadores na revisão do plano de saúde, passíveis de apuração pela equipe da SEMUSA, para substituição destes.

## 9. Execução Orçamentária e Financeira

### 9.1. Execução da programação por fonte de recurso, subfunção e categoria econômica

Despesa Total em Saúde por Fonte e Subfunção											
Subfunções		Recursos Ordinários - Fonte Livre	Recargas de Impostos e de Transferência de Impostos - Saúde	Transferências Fundo a Fundo de Recursos do SUS provenientes do Governo Federal	Transferências Fundo a Fundo de Recursos do SUS provenientes do Governo Estadual	Transferências de Convênios destinadas à Saúde	Operações de Crédito vinculadas à Saúde	Transferências da União - inciso I do art. 5º da Lei Complementar 173/2020	Royalties do Petróleo destinados à Saúde	Outros Recursos Destinados à Saúde	TOTAL
301 - Atenção Básica	Corrente	8.001.814,27	22.698.078,41	9.078.385,39	1.340.192,30	0,00	0,00	0,00	120.916,66	0,00	41.239.387,03
	Capital	0,00	17.226,00	42.234,00	0,00	0,00	0,00	0,00	0,00	0,00	59.460,00
302 - Assistência Hospitalar e Ambulatorial	Corrente	37.537.222,37	83.585.533,46	9.501.817,67	15.437.830,56	0,00	0,00	0,00	3.445.656,09	0,00	149.508.060,15
	Capital	685.577,69	0,00	349.675,71	0,00	0,00	0,00	0,00	3.500.474,00	0,00	4.535.727,40
303 - Suporte Profilático e Terapêutico	Corrente	1.013.725,82	423.998,38	1.401.544,29	2.268.308,59	0,00	0,00	0,00	1.226.964,35	0,00	6.334.541,43
	Capital	0,00	0,00	0,00	0,00	0,00	0,00	0,00	0,00	0,00	0,00
304 - Vigilância Sanitária	Corrente	0,00	0,00	24.550,55	0,00	0,00	0,00	0,00	0,00	0,00	24.550,55
	Capital	0,00	0,00	0,00	0,00	0,00	0,00	0,00	0,00	0,00	0,00
305 - Vigilância Epidemiológica	Corrente	1.504.267,96	9.694.776,25	1.354.795,25	40.000,00	0,00	0,00	0,00	0,00	0,00	12.593.839,46
	Capital	0,00	3.087,70	0,00	8.034,00	0,00	0,00	0,00	0,00	0,00	11.121,70
306 - Alimentação e Nutrição	Corrente	0,00	0,00	0,00	0,00	0,00	0,00	0,00	0,00	0,00	0,00
	Capital	0,00	0,00	0,00	0,00	0,00	0,00	0,00	0,00	0,00	0,00
Outras Subfunções	Corrente	4.946.826,06	31.356.154,95	0,00	175.259,17	0,00	0,00	0,00	359.983,98	0,00	36.838.224,16
	Capital	3.662.632,72	0,00	0,00	0,00	0,00	0,00	0,00	0,00	0,00	3.662.632,72
<b>TOTAL</b>		<b>57.352.066,89</b>	<b>147.778.855,15</b>	<b>21.753.002,86</b>	<b>19.269.624,62</b>	<b>0,00</b>	<b>0,00</b>	<b>0,00</b>	<b>8.653.995,08</b>	<b>0,00</b>	<b>254.807.544,60</b>

(\*) ASPS: Ações e Serviços Públicos em Saúde

Fonte: Sistema de Informações sobre Orçamentos Públicos em Saúde (SIOPS)

Data da consulta: 02/03/2023.

### 9.2. Indicadores financeiros

Indicadores do Ente Federado		
Indicador		Transmissão
		Única
1.1	Participação da receita de impostos na receita total do Município	20,52 %
1.2	Participação das transferências intergovernamentais na receita total do Município	63,09 %
1.3	Participação % das Transferências para a Saúde (SUS) no total de recursos transferidos para o Município	3,49 %
1.4	Participação % das Transferências da União para a Saúde no total de recursos transferidos para a saúde no Município	100,00 %
1.5	Participação % das Transferências da União para a Saúde (SUS) no total de Transferências da União para o Município	5,74 %
1.6	Participação % da Receita de Impostos e Transferências Constitucionais e Legais na Receita Total do Município	37,86 %
2.1	Despesa total com Saúde, em R\$/hab, sob a responsabilidade do Município, por habitante	R\$ 1.597,25
2.2	Participação da despesa com pessoal na despesa total com Saúde	70,97 %
2.3	Participação da despesa com medicamentos na despesa total com Saúde	0,74 %
2.4	Participação da desp. com serviços de terceiros - pessoa jurídica na despesa total com Saúde	13,98 %
2.5	Participação da despesa com investimentos na despesa total com Saúde	3,25 %
2.6	Despesas com Instituições Privadas Sem Fins Lucrativos	0,00 %
3.1	Participação das transferências para a Saúde em relação à despesa total do Município com saúde	9,77 %
3.2	Participação da receita própria aplicada em Saúde conforme a LC141/2012	34,47 %

Fonte: Sistema de Informações sobre Orçamentos Públicos em Saúde (SIOPS)

Data da consulta: 02/03/2023.

### 9.3. Relatório Resumido da Execução Orçamentária (RREO)

### 9.4. Execução orçamentária e financeira de recursos federais transferidos fundo a fundo, segundo bloco de financiamento e programa de trabalho

Bloco de Financiamento	Programas de Trabalho	Valor Transferido em 2022 (Fonte: FNS)	Valor Executado
Estruturação da Rede de Serviços Públicos de Saúde (INVESTIMENTO)	1030150198581 - ESTRUTURAÇÃO DA REDE DE SERVIÇOS DE ATENÇÃO PRIMÁRIA DE SAÚDE	R\$ 149.986,00	24434,00
	1030250188535 - ESTRUTURAÇÃO DE UNIDADES DE ATENÇÃO ESPECIALIZADA EM SAÚDE	R\$ 1.499.770,00	24434,00
	10128502120YD - EDUCACAO E FORMACAO EM SAUDE	R\$ 20.488,16	0,00
	103015019219A - PISO DA ATENÇÃO PRIMÁRIA EM SAÚDE	R\$ 8.400.660,40	4770750,51
	10301501921CE - IMPLEMENTACAO DE POLITICAS DE ATENCAO ESPECIALIZADA A SAUDE	R\$ 5.899,16	0,00

Manutenção das Ações e Serviços Públicos de Saúde (CUSTEIO)	1030150192E89 - INCREMENTO TEMPORÁRIO AO CUSTEIO DOS SERVIÇOS DE ATENÇÃO PRIMÁRIA EM SAÚDE PARA CUMPRIMENTO DAS METAS - NACIONAL	R\$ 1.684.403,00	1142686,18
	1030250188585 - ATENÇÃO À SAÚDE DA POPULAÇÃO PARA PROCEDIMENTOS NO MAC	R\$ 10.103.047,05	2281359,68
	10303501720AE - PROMOÇÃO DA ASSISTÊNCIA FARMACÊUTICA E INSUMOS ESTRATÉGICOS NA ATENÇÃO PRIMÁRIA EM SAÚDE	R\$ 1.030.841,88	2054645,36
	10304502320AB - INCENTIVO FINANCEIRO AOS ESTADOS, DISTRITO FEDERAL E MUNICÍPIOS PARA EXECUÇÃO DE AÇÕES DE VIGILÂNCIA SANITÁRIA	R\$ 125.717,40	24550,55
	10305502320AL - INCENTIVO FINANCEIRO AOS ESTADOS, DISTRITO FEDERAL E MUNICÍPIOS PARA A VIGILÂNCIA EM SAÚDE	R\$ 1.837.690,55	1354795,25
	10306503320QH - IMPLEMENTAÇÃO DA SEGURANÇA ALIMENTAR E NUTRICIONAL NA SAÚDE	R\$ 20.000,00	0,00

Fonte: Fundo Nacional de Saúde (FNS)

1 – Os valores pagos em outro exercício fiscal mesmo tendo sua memória de cálculo e ano anterior, não estarão sendo computados para aquela prestação de contas.

2 – Para efeitos de despesa executada deve ser considerada a despesa empenhada no exercício fiscal.

#### 9.5. Covid-19 Repasse União

Quadro demonstrativo da transferência de recursos advindos da união para a aplicação no enfrentamento da situação de emergência de saúde pública de importância nacional - Coronavírus (COVID-19)			
Descrição do recurso	SALDO DO RECURSO DO EXERCÍCIO ANTERIOR (31/12/2021)	RECURSOS DIRECIONADOS NO EXERCÍCIO ATUAL ATÉ O BIMESTRE	SALDO TOTAL
Recursos advindos da transferência da União repassados pelo FNS conf. Portarias específicas nos blocos de manutenção e estruturação para a aplicação no enfrentamento da situação de emergência de saúde pública de importância nacional - Coronavírus (COVID-19)	4.239.074,38	0,00	4.239.074,38
Recursos advindos da transferência da União repassados pelo FNS nos blocos de manutenção e estruturação não específicas para a aplicação no enfrentamento da situação de emergência de saúde pública de importância nacional - Coronavírus (COVID-19)	1.673.204,15	330.997,32	2.004.201,47
Recursos advindos de transposição de saldos financeiros de exercícios anteriores provenientes de repasses federais do FNS aos fundos de saúde dos estados, DF e municípios conf. LC 172/2020.	0,00	0,00	0,00
Recursos advindos da União, na forma de auxílio financeiro, aos Estados, ao Distrito Federal e aos Municípios, no exercício de 2020, e em ações de enfrentamento ao Coronavírus SARS-CoV-2 (Covid-19). Conforme LC 173/2020	4.398.298,01	0,00	4.398.298,01
Recursos advindos da União, na forma de prestação de apoio financeiro pela União aos entes federativos que recebem recursos do Fundo de Participação dos Estados - FPE e do Fundo de Participação dos Municípios - FPM, com o objetivo de mitigar as dificuldades financeiras decorrentes do estado de calamidade pública reconhecido pelo Decreto Legislativo nº 6, de 20 de março de 2020, e da emergência de saúde pública de importância internacional decorrente do coronavírus (Covid-19). MP 938/2020	0,00	0,00	0,00
Outros recursos advindos de transferências da União	0,00	0,00	0,00
<b>Total de recursos advindos de transferência da união para enfrentamento da Emergência em Saúde Pública de Importância Nacional - CORONAVIRUS (COVID-19)</b>	<b>10.310.576,54</b>	<b>330.997,32</b>	<b>10.641.573,86</b>

Despesas decorrentes do enfrentamento da situação de emergência de saúde pública de importância nacional Coronavírus (COVID-19)			
Descrição das Subfunções/Despesas	Despesas Empenhadas	Despesas Liquidadas	Despesas Pagas
Administração Geral	0,00	0,00	0,00
Atenção Básica	0,00	0,00	0,00
Assistência Hospitalar e Ambulatorial	606.393,69	524.054,69	524.054,69
Suporte profilático e terapêutico	895.009,99	752.029,99	752.029,99
Vigilância Sanitária	0,00	0,00	0,00
Vigilância Epidemiológica	0,00	0,00	0,00
Alimentação e Nutrição	0,00	0,00	0,00
Informações Complementares	0,00	0,00	0,00
<b>Total</b>	<b>1.501.403,68</b>	<b>1.276.084,68</b>	<b>1.276.084,68</b>

CONTROLE DA EXECUÇÃO DE RESTOS													
Descrição das Subfunções/Despesas	Inscrição em 2022 - RPs processados (a)	Inscrição em 2022 - RPs não processados (b)	Inscrição em 2022 - Saldo total (c) = a+b	Inscrição em 2021 - RPs processados (a)	Inscrição em 2021 - RPs não processados (b)	Inscrição em 2021 - Saldo total (c) = a+b	Execução de RPs inscritos em 2021 - RPs processados Pago (d)	Execução de RPs inscritos em 2021 - RPs processados Cancelado (e)	Execução de RPs inscritos em 2021 - RPs não processados - Liquidado* (f)	Execução de RPs inscritos em 2021 - RPs não processados - Pago (g)	Execução de RPs inscritos em 2021 - RPs não processados (h)	Saldo até o bimestre (Rps inscritos em 2021) - Saldo até o bimestre - RPs processados i= (a - d - e)	Saldo bin (ins em - Sald bim RP proc j= (

Administração Geral	0,00	0,00	0,00	0,00	0,00	0,00	0,00	0,00	0,00	0,00	0,00	0,00
Atenção Básica	0,00	0,00	0,00	0,00	0,00	0,00	0,00	0,00	0,00	0,00	0,00	0,00
Assistência Hospitalar e Ambulatorial	0,00	82.339,00	82.339,00	0,00	0,00	0,00	0,00	0,00	0,00	0,00	0,00	0,00
Suporte profilático e terapêutico	0,00	142.980,00	142.980,00	0,00	816.645,98	816.645,98	0,00	0,00	0,00	761.100,00	55.000,00	0,00
Vigilância Sanitária	0,00	0,00	0,00	0,00	0,00	0,00	0,00	0,00	0,00	0,00	0,00	0,00
Vigilância Epidemiológica	0,00	0,00	0,00	0,00	0,00	0,00	0,00	0,00	0,00	0,00	0,00	0,00
Alimentação e Nutrição	0,00	0,00	0,00	0,00	0,00	0,00	0,00	0,00	0,00	0,00	0,00	0,00
Informações Complementares	0,00	0,00	0,00	0,00	0,00	0,00	0,00	0,00	0,00	0,00	0,00	0,00
<b>Total</b>	<b>0,00</b>	<b>225.319,00</b>	<b>225.319,00</b>	<b>0,00</b>	<b>816.645,98</b>	<b>816.645,98</b>	<b>0,00</b>	<b>0,00</b>	<b>0,00</b>	<b>761.100,00</b>	<b>55.000,00</b>	<b>0,00</b>

Gerado em 02/03/2023 15:51:25

Fonte: Sistema de Informações sobre Orçamentos Públicos em Saúde (SIOPS)

#### 9.6. Covid-19 Recursos Próprios

Quadro demonstrativo da aplicação de recursos próprios no enfrentamento da situação de emergência de saúde pública de importância nacional - Coronavírus (COVID-19)			
Descrição do recurso	SALDO DO RECURSO DO EXERCÍCIO ANTERIOR (31/12/2021)	RECURSOS DIRECIONADOS NO EXERCÍCIO ATUAL ATÉ O BIMESTRE	SALDO TOTAL
Recursos próprios a serem aplicados no enfrentamento da emergência de saúde - nacional - Coronavírus (COVID-19)	1.139.469,88	-1.109.148,24	30.321,64
<b>Total</b>	<b>1.139.469,88</b>	<b>-1.109.148,24</b>	<b>30.321,64</b>

Despesas decorrentes do enfrentamento da situação de emergência de saúde pública de importância nacional Coronavírus (COVID-19)			
Descrição das Subfunções/Despesas	Despesas Empenhadas	Despesas Liquidadas	Despesas Pagas
Administração Geral	0,00	0,00	0,00
Atenção Básica	0,00	0,00	0,00
Assistência Hospitalar e Ambulatorial	0,00	0,00	0,00
Suporte profilático e terapêutico	0,00	0,00	0,00
Vigilância Sanitária	0,00	0,00	0,00
Vigilância Epidemiológica	0,00	0,00	0,00
Alimentação e Nutrição	0,00	0,00	0,00
Informações Complementares	0,00	0,00	0,00
<b>Total</b>	<b>0,00</b>	<b>0,00</b>	<b>0,00</b>

CONTROLE DA EXECUÇÃO DE RESTOS A PAGAR													
Descrição das Subfunções/Despesas	Inscrição em 2022 - RPs processados (a)	Inscrição em 2022 - RPs não processados (b)	Inscrição em 2022 - Saldo total (c) = a+b	Inscrição em 2021 - RPs processados (a)	Inscrição em 2021 - RPs não processados (b)	Inscrição em 2021 - Saldo total (c) = a+b	Execução de RPs inscritos em 2021 - RPs processados Pago (d)	Execução de RPs inscritos em 2021 - RPs processados Cancelado (e)	Execução de RPs inscritos em 2021 - RPs não processados - Liquidado* (f)	Execução de RPs inscritos em 2021 - RPs não processados - Pago (g)	Execução de RPs inscritos em 2021 - RPs não processados - Cancelado (h)	Saldo até o bimestre (Rps inscritos em 2021) - Saldo até o bimestre - RPs processados i= (a - d - e)	Saldo até o bimestre (Rps inscritos em 2021) - Saldo até o bimestre - RPs não processados j= (b - f - h)
Administração Geral	0,00	0,00	0,00	0,00	0,00	0,00	0,00	0,00	0,00	0,00	0,00	0,00	0
Atenção Básica	0,00	0,00	0,00	0,00	0,00	0,00	0,00	0,00	0,00	0,00	0,00	0,00	0
Assistência Hospitalar e Ambulatorial	0,00	0,00	0,00	0,00	13.825,79	13.825,79	0,00	0,00	0,00	13.825,79	0,00	0,00	0
Suporte profilático e terapêutico	0,00	0,00	0,00	0,00	0,00	0,00	0,00	0,00	0,00	0,00	0,00	0,00	0
Vigilância Sanitária	0,00	0,00	0,00	0,00	0,00	0,00	0,00	0,00	0,00	0,00	0,00	0,00	0
Vigilância Epidemiológica	0,00	0,00	0,00	0,00	0,00	0,00	0,00	0,00	0,00	0,00	0,00	0,00	0

Alimentação e Nutrição	0,00	0,00	0,00	0,00	0,00	0,00	0,00	0,00	0,00	0,00	0,00	0,00	0,00	0
Informações Complementares	0,00	0,00	0,00	0,00	0,00	0,00	0,00	0,00	0,00	0,00	0,00	0,00	0,00	0
<b>Total</b>	<b>0,00</b>	<b>0,00</b>	<b>0,00</b>	<b>0,00</b>	<b>13.825,79</b>	<b>13.825,79</b>	<b>0,00</b>	<b>0,00</b>	<b>0,00</b>	<b>13.825,79</b>	<b>0,00</b>	<b>0,00</b>	<b>0,00</b>	<b>0</b>

Gerado em 02/03/2023 15:51:24

Fonte: Sistema de Informações sobre Orçamentos Públicos em Saúde (SIOPS)

#### 9.7. Covid-19 Repasse Estadual

Quadro demonstrativo da transferência de recursos advindos do estado para a aplicação no enfrentamento da situação de emergência de saúde pública de importância nacional - Coronavírus (COVID-19)			
Descrição do recurso	SALDO DO RECURSO DO EXERCÍCIO ANTERIOR (31/12/2021)	RECURSOS DIRECIONADOS NO EXERCÍCIO ATUAL ATÉ O BIMESTRE	SALDO TOTAL
Recursos de transferências do estado para enfrentamento da situação de emergência de saúde pública de importância nacional - Coronavírus (COVID-19)	2.113.604,20	-1.926.375,24	187.228,96
<b>Total</b>	<b>2.113.604,20</b>	<b>-1.926.375,24</b>	<b>187.228,96</b>

Despesas decorrentes do enfrentamento da situação de emergência de saúde pública de importância nacional Coronavírus (COVID-19)			
Descrição das Subfunções/Despesas	Despesas Empenhadas	Despesas Liquidadas	Despesas Pagas
Administração Geral	0,00	0,00	0,00
Atenção Básica	99.922,46	93.066,66	93.066,66
Assistência Hospitalar e Ambulatorial	499.298,52	496.617,52	496.617,52
Suporte profilático e terapêutico	653.101,07	653.101,07	653.101,07
Vigilância Sanitária	0,00	0,00	0,00
Vigilância Epidemiológica	0,00	0,00	0,00
Alimentação e Nutrição	0,00	0,00	0,00
Informações Complementares	0,00	0,00	0,00
<b>Total</b>	<b>1.252.322,05</b>	<b>1.242.785,25</b>	<b>1.242.785,25</b>

CONTROLE DA EXECUÇÃO DE RESTOS A PAGAR													
Descrição das Subfunções/Despesas	Inscrição em 2022 - RPs processados (a)	Inscrição em 2022 - RPs não processados (b)	Inscrição em 2022 - Saldo total (c) = a+b	Inscrição em 2021 - RPs processados (a)	Inscrição em 2021 - RPs não processados (b)	Inscrição em 2021 - Saldo total (c) = a+b	Execução de RPs inscritos em 2021 - RPs processados Pago (d)	Execução de RPs inscritos em 2021 - RPs Cancelado (e)	Execução de RPs inscritos em 2021 - RPs não processados - Liquidado* (f)	Execução de RPs inscritos em 2021 - RPs não processados - Pago (g)	Execução de RPs inscritos em 2021 - RPs não processados - Cancelado (h)	Saldo até o bimestre (Rps inscritos em 2021) - Saldo até o bimestre - RPs processados i= (a - d - e)	Saldo até o bimestre (Rps inscritos em 2021) - Saldo até o bimestre - RPs processados j= (b - h)
Administração Geral	0,00	0,00	0,00	0,00	0,00	0,00	0,00	0,00	0,00	0,00	0,00	0,00	
Atenção Básica	0,00	6.855,80	6.855,80	0,00	0,00	0,00	0,00	0,00	0,00	0,00	0,00	0,00	
Assistência Hospitalar e Ambulatorial	0,00	2.681,00	2.681,00	0,00	859.899,18	859.899,18	0,00	0,00	0,00	683.589,99	160.959,46	0,00	15.34
Suporte profilático e terapêutico	0,00	0,00	0,00	0,00	0,00	0,00	0,00	0,00	0,00	0,00	0,00	0,00	
Vigilância Sanitária	0,00	0,00	0,00	0,00	0,00	0,00	0,00	0,00	0,00	0,00	0,00	0,00	
Vigilância Epidemiológica	0,00	0,00	0,00	0,00	0,00	0,00	0,00	0,00	0,00	0,00	0,00	0,00	
Alimentação e Nutrição	0,00	0,00	0,00	0,00	0,00	0,00	0,00	0,00	0,00	0,00	0,00	0,00	
Informações Complementares	0,00	0,00	0,00	0,00	0,00	0,00	0,00	0,00	0,00	0,00	0,00	0,00	
<b>Total</b>	<b>0,00</b>	<b>9.536,80</b>	<b>9.536,80</b>	<b>0,00</b>	<b>859.899,18</b>	<b>859.899,18</b>	<b>0,00</b>	<b>0,00</b>	<b>0,00</b>	<b>683.589,99</b>	<b>160.959,46</b>	<b>0,00</b>	<b>15.34</b>

Gerado em 02/03/2023 15:51:26

Fonte: Sistema de Informações sobre Orçamentos Públicos em Saúde (SIOPS)

- Análises e Considerações sobre Execução Orçamentária e Financeira

As planilhas foram atualizadas conforme o SIOPS e FNS. No exercício, o Município atingiu 63,09% de aplicação de recursos de transferências intergovernamentais em saúde.

Os dados informados no item 9.4 correspondem aos valores empenhados.

É possível constatar que o Município aplicou muito além do limite constitucional de no mínimo 15% das receitas próprias atingindo o percentual de 34,47% no exercício conforme Relatório Resumido da Execução Orçamentária - RREO, referente ao do 6º bimestre.

As demais informações da execução orçamentária do exercício de 2022 da Secretaria Municipal de Saúde estão contempladas no Relatório Resumido da Execução Orçamentária-RREO do 6º bimestre/2022-ANEXO 12, bem como disponibilizadas no sítio eletrônico da Prefeitura.

As planilhas a seguir, apresentam a prestação de contas das transferências do Fundo estadual de saúde, conforme previsto no Decreto nº 48.300/2022. As informações tiveram como base o portal de transparência do Estado do Rio de Janeiro, bem como o Razão da Contabilidade, por meio do Cetil:

1. Segue abaixo, as Resoluções SES com os respectivos valores totais, que foram movimentadas no Banco Bradesco, agência: 883 -4 Conta Corrente: 31663-6 , no ano de 2022:

RESOLUÇÃO SES	VALOR TOTAL - ANO 2022
Nº 2566/21	R\$ 10.258.526,50
Nº 2646/22	R\$ 2.200.000,00
Nº 2346/21	R\$ 97.763,97
Nº 2755/22	R\$ 206.358,30
Nº 2726/21	R\$ 2.640.000,00
Nº 2750/22	R\$ 600.000,00
Nº 2869/22	R\$ 453.988,26
Nº 2824/22	R\$ 2.522.444,57

A seguir os quantitativos totais - de recursos financeiros recebidas e de despesas pagas-, que foram movimentadas, no ano de 2022, na conta corrente supramencionada:

Banco: 237 Agência: 883 -4 Conta Corrente: 31663-6

Recursos financeiros recebidos em 2022	R\$ 18.979.081,60
Recursos financeiros de exercício(s) anterior(es)	R\$ 6.633.443,30
TOTAL DE RECURSOS - EXERCÍCIO 2022	R\$ 25.612.524,90
Despesas pagas - referente ao exercício de 2022	R\$ 8.263.155,94
Despesa pagas referente ao(s) exercício(s) anterior(es)	R\$ 955.743,38
TOTAL DE DESPESA PAGAS - EXERCÍCIO 2022	R\$ 9.218.899,32

2. Segue abaixo, as Resoluções SES com respectivos recursos financeiros, que foram movimentadas no Banco Bradesco, agência: 883 -4 Conta Corrente: 30231-7, no ano de 2022:

RESOLUÇÃO SES	VALOR TOTAL - ANO 2022
SES Nº 2580/21	R\$ 99.456,37
SES Nº 2660/22	R\$ 376.685,00

A seguir os quantitativos totais - de recursos financeiros recebida e de despesas pagas-, que foram movimentadas, no ano de 2022, na conta corrente supramencionada:

Banco: 237 Agência: 883 -4 Conta Corrente: 30231-7

Recursos financeiros recebidos em 2022	R\$ 476.141,37
Recursos financeiros de exercício(s) anterior(es)	R\$ 10.386.167,72
TOTAL DE RECURSOS - EXERCÍCIO 2022	R\$ 10.862.309,09
Despesas pagas - referente ao exercício de 2022	R\$ 180.047,37
Despesa pagas referente ao(s) exercício(s) anterior(es)	R\$ 1.288.557,54
TOTAL DE DESPESA PAGAS - EXERCÍCIO 2022	R\$ 1.468.604,91

3. Segue Abaixo, as Resoluções SES e os recursos financeiros, que foram movimentadas no Banco Bradesco, agência: 883 -4 Conta Corrente: 29587-6, no ano de 2022:

RESOLUÇÃO SES	VALOR TOTAL - ANO 2022
Nº 2756/22	R\$ 414.715,00

A seguir os quantitativos totais - de recursos financeiros recebidos e de despesas pagas-, que foram movimentadas, no ano de 2022, na conta corrente supramencionada:

Banco: 237 Agência: 883 -4 Conta Corrente: 29587-6	
Recursos financeiros recebidos em 2022	R\$ 464.716,00
Recursos financeiros de exercício(s) anterior(es)	R\$ 2.884.666,05
TOTAL DE RECURSOS - EXERCÍCIO 2022	R\$ 3.349.382,05
Despesas pagas - referente ao exercício de 2022	R\$ 154.047,77
Despesa pagas referente ao(s) exercício(s) anterior(es)	R\$ 378.726,35
TOTAL DE DESPESA PAGAS - EXERCÍCIO 2022	R\$ 532.774,12

4. Segue Abaixo, as Resoluções SES e os recursos financeiros, que foram movimentadas no Banco Bradesco, agência: 883 -4 Conta Corrente: 37583-7, no ano de 2022:

RESOLUÇÃO SES	VALOR TOTAL - ANO 2022
Nº 2712/22	R\$ 164.929,80

A seguir os quantitativos totais - de recursos financeiros recebidos e de despesas pagas-, que foram movimentadas, no ano de 2022, na conta corrente supramencionada:

Banco: Bradesco - agência: 883 -4 - Conta Corrente: 37583-7	
Recursos financeiros recebidos em 2022	R\$ 164.929,80
Recursos financeiros de exercício(s) anterior(es)	R\$ 443.258,09
TOTAL DE RECURSOS - EXERCÍCIO 2022	R\$ 608.187,89
Despesas pagas - referente ao exercício de 2022	R\$ 0,00
Despesa pagas referente ao(s) exercício(s) anterior(es)	R\$ 0,00
TOTAL DE DESPESA PAGAS - EXERCÍCIO 2022	R\$ 0,00



## 10. Auditorias

Não há informações cadastradas para o período das Auditorias.

Fonte: Sistema Nacional de Auditoria do SUS (SISAUD-SUS)

Data da consulta: 31/03/2023.

---

### Outras Auditorias

---

Fonte: DIGISUS Gestor - Módulo Planejamento (DIGISUSGMP) - Consulta Online

Data da consulta: 31/03/2023.

- Análises e Considerações sobre Auditorias

Não ocorreram auditorias no ano de 2022.

## 11. Análises e Considerações Gerais

Diante da possibilidade de investimentos para a expansão da rede física de saúde, a partir de captação de recursos financeiros oriundos do Fundo Estadual de Saúde, em 2022 foram elaborados diversos projetos arquitetônicos e submetidos à equipe técnica da Secretaria de Estado de Saúde. Os projetos apresentados e em análise referem-se à:

- Construção de Unidade Básica de saúde na localidade de Verdes Mares;
- Construção de Unidade Básica de saúde na localidade de Extensão do Serramar;
- Reforma e ampliação do Hospital municipal Dra. Naelma Monteiro da Silva, contemplando a maternidade e o centro de imagens;
- Construção de um Centro de Hemodiálise;
- Construção de uma Policlínica;
- Construção de novo prédio para o Centro de Especialidades Odontológicas, e;
- Construção de um centro Oftalmológico.

Ainda com objetivo de expansão da rede de serviços públicos, priorizando a instalação dos dispositivos em imóveis próprios, foram iniciados ou continuados, processos administrativos referentes à desapropriação de imóveis para o CAPS 2, CAPS I, Residência Terapêutica 1 e Residência Terapêutica 2, Laboratório Municipal e almoxarifado.

Outra iniciativa da gestão foi a abertura de processo administrativo para contratação de pessoa jurídica, visando complementar o quadro de profissionais médicos. A medida visa superar as dificuldades para contratação de especialistas, que não se tem conseguido contratar por meio de processos seletivos.

Tendo em vista que a maioria dos municípios brasileiros não tem condições de oferecer, em seus territórios, todos os serviços necessários a um atendimento resolutivo e integral à saúde de seus cidadãos, a regionalização é posta como eixo estruturante do SUS. Este eixo organiza a descentralização das ações e serviços de saúde se materializa nas redes de atenção à Saúde (RAS). Neste ano a Região da Baixada Litorânea, por meio da atuação do Grupo Técnico da Rede de Urgência e Emergência (GT-RUE), composto por técnicos de todos os Municípios da Região, concluiu o Plano de Ação Regional da Rede de Urgência e Emergência (PAR-RUE), que foi pactuado pelos Secretários de Saúde da Região, em plenária da Comissão Intergestores Regional (CIR-BL). Tal ato permitiu a sua pactuação na Comissão Intergestores Bipartite (CIB-RJ), por meio da Deliberação CIB nº 6827/2022), assim como a pactuação da grade de referências de urgência e emergência da Região (Deliberação CIB nº 6828/2022) e do Projeto do SAMU para os municípios da Região (Deliberação CIB nº 6829/2022). Destaca-se que a Baixada Litorânea era a única Região do Estado que não possuía um PAR-RUE, ocasionando uma série de restrições para o financiamento desta rede por parte dos demais entes federados. A partir da pactuação do Projeto SAMU para a Região, o Município encaminhou à Secretaria de Estado de Saúde, ainda neste ano, o projeto arquitetônico da Base Municipal do SAMU para aprovação e captação de recursos para a sua instalação.

Relatórios complementares das áreas da Saúde estão apresentados em anexo à este relatório.

## 12. Recomendações para o Próximo Exercício

- Análises e Considerações sobre Recomendações para o Próximo Exercício

Recomenda-se para o próximo exercício atenção especial as metas em que houve dificuldades para o alcance. Considerando a realização de uma nova Conferência de Saúde, em 2023, recomenda-se a revisão dos instrumentos de planejamento frente ao seu Relatório final.

---

DENILSON SANTA ROSA  
Secretário(a) de Saúde  
RIO DAS OSTRAS/RJ, 2022

## Parecer do Conselho de Saúde

### Dados Demográficos e de Morbimortalidade

- Considerações:  
Sem Parecer

### Dados da Produção de Serviços no SUS

- Considerações:  
Sem Parecer

### Rede Física Prestadora de Serviços ao SUS

- Considerações:  
Sem Parecer

### Profissionais de Saúde Trabalhando no SUS

- Considerações:  
Sem Parecer

### Programação Anual de Saúde - PAS

- Considerações:  
Sem Parecer

### Execução Orçamentária e Financeira

- Considerações:  
Sem Parecer

### Auditorias

- Considerações:  
Sem Parecer

### Análises e Considerações Gerais

- Parecer do Conselho de Saúde:  
Sem Parecer

### Recomendações para o Próximo Exercício

- Considerações:  
Sem Parecer

Status do Parecer: Em Análise no Conselho de Saúde

RIO DAS OSTRAS/RJ, 31 de Março de 2023

---

Conselho Municipal de Saúde de Rio Das Ostras