

# **Relatório Anual de Gestão 2021**

JANE BLANCO TEIXEIRA  
Secretário(a) de Saúde

# Sumário

## 1. Identificação

- 1.1. Informações Territoriais
- 1.2. Secretaria de Saúde
- 1.3. Informações da Gestão
- 1.4. Fundo de Saúde
- 1.5. Plano de Saúde
- 1.6. Informações sobre Regionalização
- 1.7. Conselho de Saúde
- 1.8. Casa Legislativa

## 2. Introdução

## 3. Dados Demográficos e de Morbimortalidade

- 3.1. População estimada por sexo e faixa etária
- 3.2. Nascidos Vivos
- 3.3. Principais causas de internação
- 3.4. Mortalidade por grupos de causas

## 4. Dados da Produção de Serviços no SUS

- 4.1. Produção de Atenção Básica
- 4.2. Produção de Urgência e Emergência por Grupo de Procedimentos
- 4.3. Produção de Atenção Psicossocial por Forma de Organização
- 4.4. Produção de Atenção Ambulatorial Especializada e Hospitalar por Grupo de Procedimentos
- 4.5. Produção de Assistência Farmacêutica
- 4.6. Produção de Vigilância em Saúde por Grupo de Procedimentos

## 5. Rede Física Prestadora de Serviços ao SUS

- 5.1. Por tipo de estabelecimento e gestão
- 5.2. Por natureza jurídica
- 5.3. Consórcios em saúde

## 6. Profissionais de Saúde Trabalhando no SUS

## 7. Programação Anual de Saúde - PAS

- 7.1. Diretrizes, objetivos, metas e indicadores

## 8. Indicadores de Pactuação Interfederativa

## 9. Execução Orçamentária e Financeira

- 9.1. Execução da programação por fonte, subfunção e natureza da despesa
- 9.2. Indicadores financeiros
- 9.3. Relatório Resumido da Execução Orçamentária (RREO)
- 9.4. Execução orçamentária e financeira de recursos federais transferidos fundo a fundo, segundo bloco de financiamento e programa de trabalho
- 9.5. Covid-19 Repasse União
- 9.6. Covid-19 Recursos Próprios
- 9.7. Covid-19 Repasse Estadual

## 10. Auditorias

## 11. Análises e Considerações Gerais

## 12. Recomendações para o Próximo Exercício

---

## 1. Identificação

### 1.1. Informações Territoriais

|                        |                         |
|------------------------|-------------------------|
| UF                     | RJ                      |
| Município              | RIO DAS OSTRAS          |
| Região de Saúde        | Baixada Litorânea       |
| Área                   | 230,62 Km <sup>2</sup>  |
| População              | 159.529 Hab             |
| Densidade Populacional | 692 Hab/Km <sup>2</sup> |

Fonte: Departamento de Informática do SUS (DATASUS)

Data da consulta: 13/01/2022

### 1.2. Secretaria de Saúde

|                     |  |
|---------------------|--|
| Nome do Órgão       | SECRETARIA MUNICIPAL DE SAUDE DE RIO DAS OSTRAS    |
| Número CNES         | 6422608  |
| CNPJ                | A informação não foi identificada na base de dados |
| CNPJ da Mantenedora | 39223581000166                                     |
| Endereço            | RUA ETHELBERTO FONTES S/N QD 09 LT 01              |
| Email               | semusa@pmro.rj.gov.br                              |
| Telefone            | 22 27716817  |

Fonte: Cadastro Nacional de Estabelecimentos de Saúde (CNES)

Data da consulta: 13/01/2022

### 1.3. Informações da Gestão

|                                     |                             |
|-------------------------------------|-----------------------------|
| Prefeito(a)                         | MARCELINO CARLOS DIAS BORBA |
| Secretário(a) de Saúde em Exercício | JANE BLANCO TEIXEIRA        |
| E-mail secretário(a)                | janebteixeira@gmail.com     |
| Telefone secretário(a)              | 22921040178                 |

Fonte: Sistema de Informações sobre Orçamentos Públicos em Saúde (SIOPS)

Data da consulta: 13/01/2022

### 1.4. Fundo de Saúde

|                         |   |
|-------------------------|---|
| Instrumento de criação  | LEI   |
| Data de criação         | 11/2001   |
| CNPJ                    | 02.341.441/0001-82                              |
| Natureza Jurídica       | FUNDO PUBLICO DA ADMINISTRACAO DIRETA MUNICIPAL |
| Nome do Gestor do Fundo | JANE BLANCO TEIXEIRA                            |

Fonte: Sistema de Informações sobre Orçamentos Públicos em Saúde (SIOPS)

Data da consulta: 13/01/2022

### 1.5. Plano de Saúde

|                           |           |
|---------------------------|-----------|
| Período do Plano de Saúde | 2018-2021 |
| Status do Plano           | Aprovado  |

Fonte: Departamento de Informática do SUS (DATASUS)

Data da consulta: 05/01/2021

### 1.6. Informações sobre Regionalização

Região de Saúde: Baixada Litorânea

| Município | Área (Km <sup>2</sup> ) | População (Hab) | Densidade |
|-----------|-------------------------|-----------------|-----------|
|-----------|-------------------------|-----------------|-----------|

|                     |         |        |        |
|---------------------|---------|--------|--------|
| ARARUAMA            | 633.795 | 136109 | 214,75 |
| ARMAÇÃO DOS BÚZIOS  | 69.287  | 35060  | 506,01 |
| ARRAIAL DO CABO     | 152.305 | 30827  | 202,40 |
| CABO FRIO           | 400.693 | 234077 | 584,18 |
| CASIMIRO DE ABREU   | 460.843 | 45864  | 99,52  |
| IGUABA GRANDE       | 53.601  | 29344  | 547,45 |
| RIO DAS OSTRAS      | 230.621 | 159529 | 691,74 |
| SAQUAREMA           | 354.675 | 91938  | 259,22 |
| SÃO PEDRO DA ALDEIA | 339.647 | 107556 | 316,67 |

Fonte: Departamento de Informática do SUS (DATASUS)

Ano de referência: 2021

## 1.7. Conselho de Saúde

|  |  |    |
|--|--|----|
| <b>Instrumento Legal de Criação</b>        | LEI  |    |
| <b>Endereço</b>                            | RUA CAMPO DO BICUDO 251 CASA 04 JARDIM ATLÂNTICO |    |
| <b>E-mail</b>                              | profwilsonsfilho@outlook.com                     |    |
| <b>Telefone</b>                            | 2292917577                                       |    |
| <b>Nome do Presidente</b>                  | WILSON DA SILVEIRA FILHO                         |    |
| <b>Número de conselheiros por segmento</b> | <b>Usuários</b>                                  | 12 |
|  | <b>Governo</b>                                   | 7  |
|  | <b>Trabalhadores</b>                             | 5  |
|  | <b>Prestadores</b>                               | 0  |

Fonte: Sistema de Informações sobre Orçamentos Públicos em Saúde (SIOPS)

Ano de referência: 202006

## 1.8. Casa Legislativa

### 1º RDQA

Data de Apresentação na Casa Legislativa

### 2º RDQA

Data de Apresentação na Casa Legislativa

### 3º RDQA

Data de Apresentação na Casa Legislativa

### • Considerações

#### 1.3. Informações da Gestão

A partir de 07 de fevereiro de 2022, foi nomeado Secretário de Saúde, o Sr. Denilson Santa Rosa, por meio da Portaria 110/2022, publicada na edição 1416 do Diário Oficial de Rio das Ostras.

#### 1.4. Fundo de Saúde

Gestor do FMS: Sr. Márcio M. Pietrani

Ordenador de despesas: Secretário de Saúde em exercício

#### 1.4. Fundo de Saúde

#### 1.4. Fundo de Saúde

## 1.7. Conselho de Saúde

Endereço do Conselho Municipal de Saúde: RUA ETHELBERTO FONTES S/N QD 09 LT 01 - Sala 207

**CONSELHO MUNICIPAL DE SAÚDE - CMS/RO - GESTÃO 2020/2023**

Presidente: Sr. Wilson da Silveira Filho

Vice-Presidente: Sr. Vanderlei Campos

Primeiro Secretário: Sr. Alekssandro Passos Portela

Segundo Secretário: Sr. Lucas de Jesus Alves

| CONSELHO MUNICIPAL DE SAÚDE DE RIO DAS OSTRAS - CMS/RO GESTÃO 2020/2023 |                                       |
|---|---------------------------------------|
| REPRESENTANTES DO GESTOR  |                                       |
| TITULARES   | SUPLENTES                             |
| Danielle Marinho de Paiva/SEMUSA  | Marcelo Barelli Corrêa/SEMUSA         |
| Glória Maria de Oliveira Magalhães/SEMUSA                               | Mônica Linhares da Silva/SEMAP        |
| Marcelo Veiga Sales/SEMAD   | Leandro Ribeiro de Vasconcelos/SEDTUR |

| REPRESENTANTES DOS PROFISSIONAIS DE SAÚDE |   |
|---|---|
| TITULARES                                 | SUPLENTE                                |
| Valéria Regina de L. Ramalho/ASSOMERO     | Greicilane de Jesus/ASSOMERO            |
| Vanessa Gioia Berriel Marques/CREFTTO2-RJ | Helena Maria Nica Scatolini/CREFTTO2-RJ |
| REPRESENTANTES DOS USUÁRIOS               |   |
| TITULARES                                 | SUPLENTE                                |
| Vanderlei Campos/AMAEG                    | Ângela Maria Carvalho de Souza/AMAEG    |

#### 1.8. Casa Legislativa

Devido à situação de emergência em Saúde Pública em decorrência da pandemia pelo coronavírus, a gestão municipal publicizou os relatórios detalhados do quadrimestre anterior no sítio eletrônico da Prefeitura Municipal de Rio das Ostras (<https://www.riodasostrs.rj.gov.br/prestacao-de-contas/>), no prazo estabelecido pela Lei Complementar 141/2012 sendo concedido prazo de dez dias para encaminhamento de questionamentos da população (anexo: Demonstrativo RDQA página Prefeitura).

## 2. Introdução

- Análises e Considerações sobre Introdução

A obrigatoriedade da elaboração e apresentação do Relatório Anual de Gestão está definida na Lei 8.142/1990 e na Lei Complementar 141/2012. Este instrumento tem por objetivo comprovar a aplicação dos recursos, apresentando os resultados alcançados com a execução da Programação Anual de Saúde. A Portaria de Consolidação MS/GM nº 1/2017 estabelece diretrizes para o processo de planejamento no âmbito do Sistema Único de Saúde e enfatiza que o Relatório de Gestão é um instrumento anual, que permite ao gestor apresentar os resultados alcançados com a execução da Programação Anual de Saúde.

Com o objetivo de fomentar o planejamento ascendente, a discussão do rateio dos recursos e o fortalecimento do processo de regionalização em saúde e de organização do Sistema Único de Saúde (SUS), o Ministério da Saúde está reformulando os sistemas de informação do SUS, com foco na integração das informações, de forma a facilitar o planejamento e o monitoramento das ações e dos serviços em saúde. Assim, o DIGISUS Gestor - Módulo Planejamento é uma plataforma digital ainda em construção, que tem por objetivo possibilitar, aos gestores o registro de dados do Plano de Saúde, da Programação Anual de Saúde, bem como a elaboração e o envio do Relatório Detalhado do Quadrimestre Anterior e do Relatório Anual de Gestão para apreciação do Conselho de Saúde, além do registro das metas da Pactuação Interfederativa de Indicadores. A regulamentação da nova plataforma ocorreu Portaria GM/MS n. 750, de 29 de abril de 2019, que altera os artigos 435 a 441 da Portaria de Consolidação n. 1, de 28 de setembro de 2017. Deste modo, a partir de 2018, esta passou a ser o meio de apresentação dos instrumentos de planejamento para todas as instâncias de gestão do SUS.

Neste contexto, o presente Relatório pretende apresentar uma análise da evolução da situação de saúde e da produção dos serviços prestados a população a partir de um planejamento prévio, expresso pela Programação Anual de Saúde estabelecida para o ano de 2021. As análises apresentadas pretendem, também, orientar e recomendar ajustes nas ações e serviços de saúde para o ano subsequente, de forma a promover a melhoria dos resultados dos indicadores de saúde da população.

### 3. Dados Demográficos e de Morbimortalidade

#### 3.1. População estimada por sexo e faixa etária

Período: 2020

| Faixa Etária   | Masculino    | Feminino     | Total         |
|----------------|--------------|--------------|---------------|
| 0 a 4 anos     | 6361         | 6066         | 12427         |
| 5 a 9 anos     | 5864         | 5663         | 11527         |
| 10 a 14 anos   | 5392         | 5016         | 10408         |
| 15 a 19 anos   | 5461         | 5248         | 10709         |
| 20 a 29 anos   | 12976        | 12542        | 25518         |
| 30 a 39 anos   | 13481        | 13375        | 26856         |
| 40 a 49 anos   | 11602        | 12190        | 23792         |
| 50 a 59 anos   | 8495         | 9119         | 17614         |
| 60 a 69 anos   | 4755         | 5600         | 10355         |
| 70 a 79 anos   | 1773         | 2474         | 4247          |
| 80 anos e mais | 632          | 1108         | 1740          |
| <b>Total</b>   | <b>76792</b> | <b>78401</b> | <b>155193</b> |

Fonte: Estimativas preliminares elaboradas pelo Ministério da Saúde/SVS/CGIAE (DataSUS/Tabnet)

Data da consulta: 03/03/2022.

#### 3.2. Nascidos Vivos

Número de nascidos vivos por residência da mãe.

| Unidade Federação | 2017 | 2018 | 2019 |
|-------------------|------|------|------|
| Rio das Ostras    | 2044 | 2140 | 2044 |

Fonte: Sistema de Informações sobre Nascidos Vivos (MS/SVS/DASIS/SINASC)

Data da consulta: 03/03/2022.

#### 3.3. Principais causas de internação

Morbidade Hospitalar de residentes, segundo capítulo da CID-10.

| Capítulo CID-10                                    | 2017 | 2018 | 2019 | 2020 | 2021 |
|--|------|------|------|------|------|
| I. Algumas doenças infecciosas e parasitárias      | 261  | 209  | 264  | 684  | 938  |
| II. Neoplasias (tumores)                           | 149  | 172  | 289  | 244  | 226  |
| III. Doenças sangue órgãos hemat e transt imunitár | 105  | 101  | 108  | 95   | 61   |
| IV. Doenças endócrinas nutricionais e metabólicas  | 74   | 112  | 146  | 130  | 68   |
| V. Transtornos mentais e comportamentais           | 15   | 29   | 22   | 19   | 7    |
| VI. Doenças do sistema nervoso                     | 61   | 67   | 174  | 116  | 44   |
| VII. Doenças do olho e anexos                      | 19   | 17   | 27   | 17   | 516  |
| VIII. Doenças do ouvido e da apófise mastóide      | 7    | 13   | 10   | 5    | 3    |
| IX. Doenças do aparelho circulatório               | 412  | 490  | 590  | 482  | 275  |
| X. Doenças do aparelho respiratório                | 434  | 543  | 630  | 353  | 311  |
| XI. Doenças do aparelho digestivo                  | 362  | 370  | 586  | 368  | 360  |
| XII. Doenças da pele e do tecido subcutâneo        | 190  | 202  | 234  | 139  | 136  |
| XIII. Doenças sist osteomuscular e tec conjuntivo  | 83   | 80   | 103  | 80   | 74   |
| XIV. Doenças do aparelho geniturinário             | 260  | 377  | 467  | 235  | 214  |
| XV. Gravidez parto e puerpério                     | 1353 | 1750 | 1801 | 1691 | 1492 |
| XVI. Algumas afec originadas no período perinatal  | 72   | 106  | 134  | 109  | 178  |
| XVII. Malf cong deformid e anomalias cromossômicas | 35   | 52   | 49   | 36   | 40   |
| XVIII. Sint sinais e achad anorm ex clín e laborat | 65   | 54   | 81   | 82   | 61   |
| XIX. Lesões enven e alg out conseq causas externas | 338  | 421  | 535  | 459  | 445  |
| XX. Causas externas de morbidade e mortalidade     | -    | -    | -    | -    | -    |

| Capítulo CID-10                                  | 2017        | 2018        | 2019        | 2020        | 2021        |
|--|-------------|-------------|-------------|-------------|-------------|
| XXI. Contatos com serviços de saúde              | 84          | 190         | 190         | 92          | 111         |
| CID 10ª Revisão não disponível ou não preenchido | -           | -           | -           | -           | -           |
| <b>Total</b>                                     | <b>4379</b> | <b>5355</b> | <b>6440</b> | <b>5436</b> | <b>5560</b> |

Fonte: Sistema de Informações Hospitalares do SUS (SIH/SUS)

Data da consulta: 03/03/2022.

Obs.: A atualização dos valores relativos ao último período ocorrem simultaneamente ao carregamento dos dados no Tabnet/DATASUS.

### 3.4. Mortalidade por grupos de causas

Mortalidade de residentes, segundo capítulo CID-10

| Capítulo CID-10                                    | 2017       | 2018       | 2019       |
|--|------------|------------|------------|
| I. Algumas doenças infecciosas e parasitárias      | 40         | 41         | 42         |
| II. Neoplasias (tumores)                           | 140        | 133        | 153        |
| III. Doenças sangue órgãos hemat e transt imunitár | 8          | 6          | 4          |
| IV. Doenças endócrinas nutricionais e metabólicas  | 52         | 67         | 58         |
| V. Transtornos mentais e comportamentais           | 4          | 10         | 3          |
| VI. Doenças do sistema nervoso                     | 25         | 21         | 37         |
| VII. Doenças do olho e anexos                      | -          | -          | -          |
| VIII. Doenças do ouvido e da apófise mastóide      | -          | -          | -          |
| IX. Doenças do aparelho circulatório               | 237        | 251        | 218        |
| X. Doenças do aparelho respiratório                | 77         | 77         | 78         |
| XI. Doenças do aparelho digestivo                  | 25         | 35         | 36         |
| XII. Doenças da pele e do tecido subcutâneo        | 2          | 5          | 5          |
| XIII. Doenças sist osteomuscular e tec conjuntivo  | 2          | 4          | 2          |
| XIV. Doenças do aparelho geniturinário             | 31         | 44         | 48         |
| XV. Gravidez parto e puerpério                     | 2          | 1          | 1          |
| XVI. Algumas afec originadas no período perinatal  | 13         | 11         | 13         |
| XVII. Malf cong deformid e anomalias cromossômicas | 5          | 6          | 9          |
| XVIII. Sint sinais e achad anorm ex clín e laborat | 26         | 35         | 83         |
| XIX. Lesões enven e alg out conseq causas externas | -          | -          | -          |
| XX. Causas externas de morbidade e mortalidade     | 114        | 120        | 87         |
| XXI. Contatos com serviços de saúde                | -          | -          | -          |
| XXII. Códigos para propósitos especiais            | -          | -          | -          |
| <b>Total</b>                                       | <b>803</b> | <b>867</b> | <b>877</b> |

Fonte: Sistema de Informações sobre Mortalidade (MS/SVS/CGIAE/SIM-TABNET)

Data da consulta: 03/03/2022.

#### • Análises e Considerações sobre Dados Demográficos e de Morbimortalidade

##### 3.1. População estimada por sexo e faixa etária

A distribuição da população de rio das Ostras, estimada para 2020, por idade e faixa etária, é a apresentada na tabela a seguir:

Período: 2020

| Faixa Etária | Masculino | Feminino | Total |
|--------------|-----------|----------|-------|
| 0 a 4 anos   | 6361      | 6066     | 12427 |
| 5 a 9 anos   | 5864      | 5663     | 11527 |
| 10 a 14 anos | 5392      | 5016     | 10408 |
| 15 a 19 anos | 5461      | 5248     | 10709 |
| 20 a 29 anos | 12976     | 12542    | 25518 |
| 30 a 39 anos | 13481     | 13375    | 26856 |

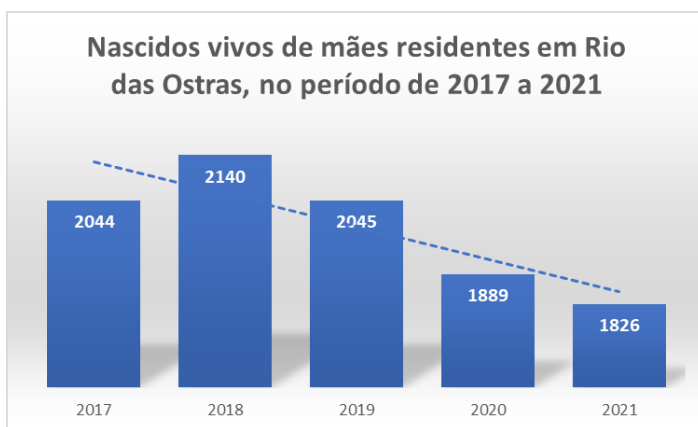


| Faixa Etária   | Masculino    | Feminino     | Total         |
|----------------|--------------|--------------|---------------|
| 40 a 49 anos   | 11602        | 12190        | 23792         |
| 50 a 59 anos   | 8495         | 9119         | 17614         |
| 60 a 69 anos   | 4755         | 5600         | 10355         |
| 70 a 79 anos   | 1773         | 2474         | 4247          |
| 80 anos e mais | 632          | 1108         | 1740          |
| <b>Total</b>   | <b>76792</b> | <b>78401</b> | <b>155193</b> |

Fonte: Estimativas preliminares elaboradas pelo Ministério da Saúde/SVS/CGIAE (DataSUS/Tabnet)  
 Data da consulta: 08/02/2022.

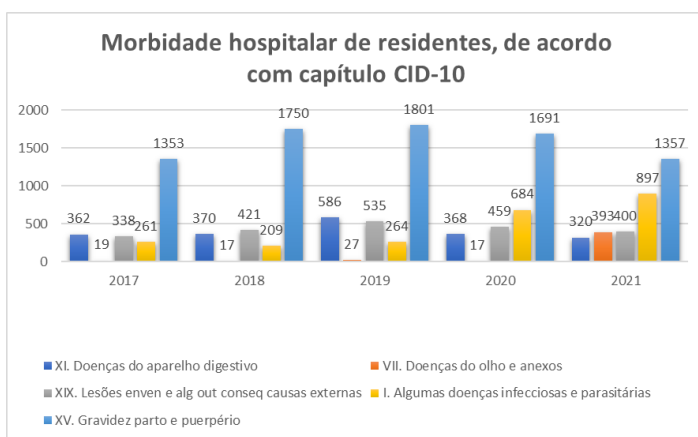
### 3.2. Nascidos Vivos

Os dados referentes aos nascidos vivos permitem observar a redução do número de nascimento de mães residentes desde 2019, embora o IBGE estime o aumento da população do Município ao longo destes anos.



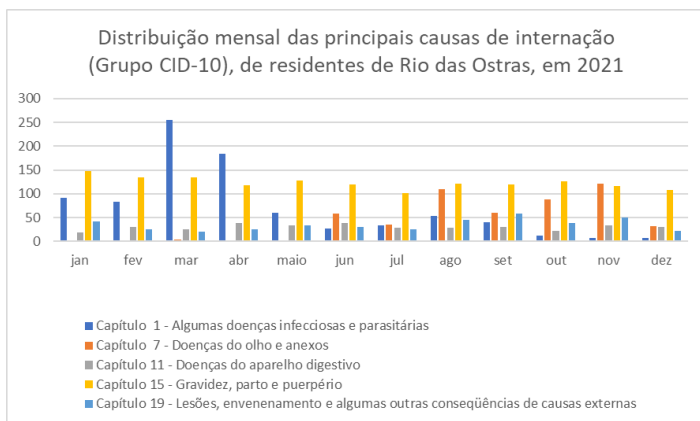
### 3.3. Principais causas de internação

O gráfico abaixo apresenta as principais causas de internação nos últimos cinco anos. Nele pode-se observar que o grupo de causas relacionadas ao parto e puerpério foi o grupo que gerou maior número de internações em todos os anos. As causas externas e as doenças do aparelho digestivo foram as causas seguintes de internação de 2017 a 2019. A partir de 2020, em função da pandemia do coronavírus o grupo de causas relacionadas as doenças infecciosas e parasitárias, passou a ser o segundo grupo de causas de internação. Destaca-se também, em 2021, o aumento das internações relacionadas as afecções dos olhos e anexos, provavelmente, em função da contratualização de serviço para atendimentos oftalmológicos pelo Município.



Em relação à morbidade hospitalar no ano 2021, destaca-se a grande quantidade de internações do capítulo 1 do CID-10, no primeiro quadrimestre, devido à pandemia do coronavírus em curso. As internações por este grupo de causas, reduziu drasticamente nos quadrimestres subsequentes em função do aumento significativo da cobertura vacinal contra o vírus.

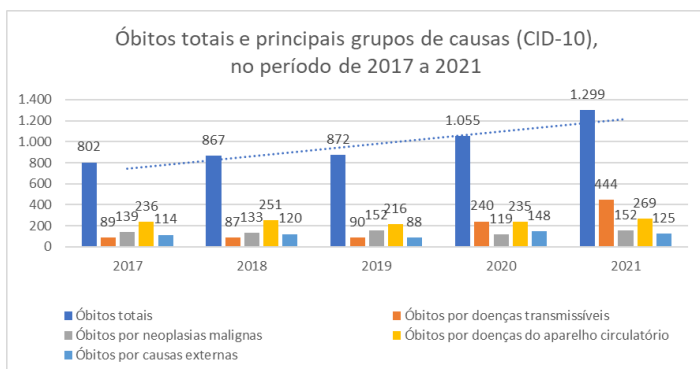
Já nos 2º e 3º quadrimestres destaca-se o aumento das internações pelas causas do capítulo 7 do CID-10, provavelmente em função da contratualização pelo Município de empresa prestadora de serviços médicos oftalmológicos, conforme citado anteriormente.



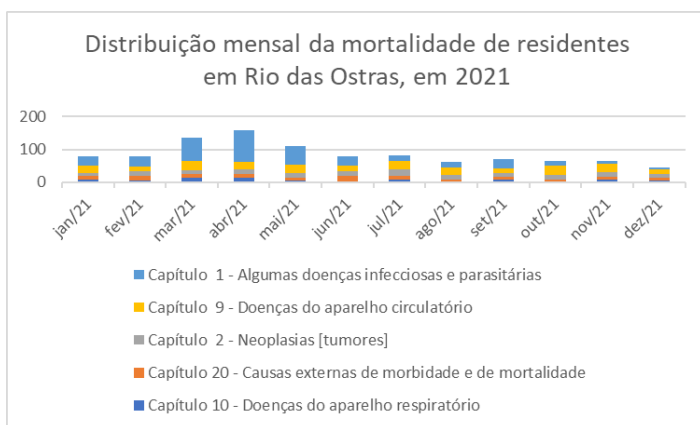
### 3.4. Mortalidade por grupos de causas

E todos os dados apresentados no relatório ainda estejam sujeitos à revisão, dos dados referentes à natalidade e à mortalidade estão sujeitos à revisão pelo Ministério da Saúde por até dois anos.

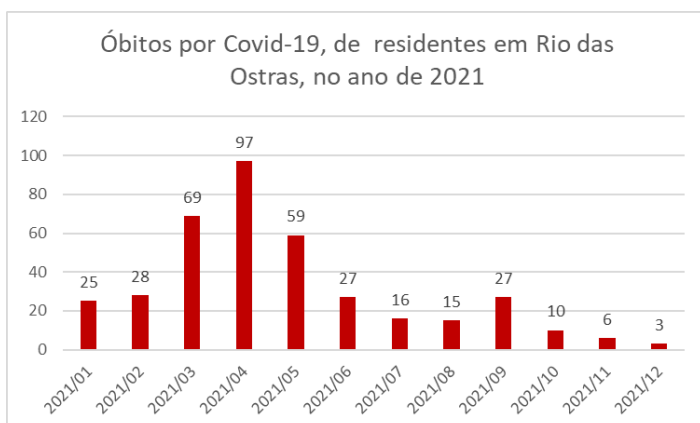
A seguir é apresentado o número total de óbitos e dos principais grupos de causas no período de 2017 a 2021, em residentes:



O gráfico abaixo apresenta a distribuição da mortalidade de residentes no ano de 2021. A ilustração permite visualizar o impacto da mortalidade pelas causas do capítulo 1 do CID -10, ocasionada pela pandemia do coronavírus. Neste ano a mortalidade por este capítulo de causas foi registrada em todos os meses, com maior número de ocorrências nos meses de março a maio.

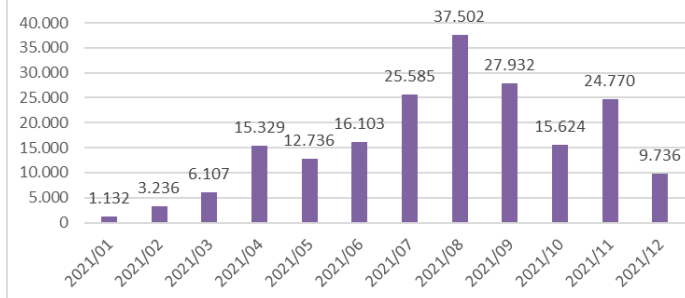


A distribuição mensal dos óbitos por Covid-19 em 2021 está apresentada no gráfico abaixo, onde a maior ocorrência entre os meses de março e maio é evidenciada.



Em 2021 foram aplicadas 195.792 doses de vacina contra o coronavírus e a distribuição mensal das doses aplicadas está apresentada a seguir:

Número de doses aplicadas de vacinas contra o coronavírus, por mês de aplicação, em residentes de Rio das Ostras, no ano de 2022



Os gráficos acima permitem verificar que a ocorrência de casos e óbitos reduziu, enquanto foi ampliada a aplicação da vacina imunizante. A tabela abaixo revela que apenas a faixa etária acima de 60 anos está com alta taxa de cobertura de 3ª dose, sendo que, apenas 10,9% da população está imunizada com as três doses preconizadas e 54,1% da população com duas doses, o que não garante uma cobertura que se acredite suficiente para a interrupção da transmissão do vírus. Destaca-se que os dados podem estar desatualizados em função de problemas para alimentação dos sistemas ocorridas nos últimos meses, em que houve problemas com diversos sistemas do Ministério da Saúde.

| Taxas de cobertura e de aplicação da imunização da Covid-19 segundo faixas etárias - Rio das Ostras   |                      |                                 |                              |
|---|----------------------|---------------------------------|------------------------------|
| Cobertura da 1ª dose, Cobertura da 2ª dose/dose única, Cobertura da dose de reforço segundo Município |                      |                                 |                              |
| Grupos etários  | Cobertura da 1ª dose | Cobertura da 2ª dose/dose única | Cobertura da dose de reforço |
| Total   | 63,9                 | 54,1                            | 10,9                         |
| 60 anos e +   | 108,3                | 108,8                           | 64,3                         |
| 18 a 59   | 71,5                 | 60,1                            | 6,5                          |
| 12 a 17   | 82,0                 | 57,7                            | 0,3                          |

Programa Nacional de Imunizações - Campanha Nacional de Vacinação contra a COVID-19

Dados registrados até 16/02/2022, acessados em 16/02/2022 às 21:35, sujeitos a alterações.

## 4. Dados da Produção de Serviços no SUS

### 4.1. Produção de Atenção Básica

| Tipo de Produção         | Quantidade |
|--------------------------|------------|
| Visita Domiciliar        | 22.855     |
| Atendimento Individual   | 18.346     |
| Procedimento             | 29.999     |
| Atendimento Odontológico | 2.389      |

Fonte: Sistema de informação em Saúde para a Atenção Básica – SISAB

### 4.2. Produção de Urgência e Emergência por Grupo de Procedimentos

Caráter de atendimento: Urgência

| Grupo procedimento                           | Sistema de Informações Ambulatoriais |                  | Sistema de Informações Hospitalares |                   |
|--|--------------------------------------|------------------|-------------------------------------|-------------------|
|  | Qtd. aprovada                        | Valor aprovado   | AIH Pagas                           | Valor total       |
| 01 Ações de promoção e prevenção em saúde    | 9                                    | -                | -                                   | -                 |
| 02 Procedimentos com finalidade diagnóstica  | 8776                                 | 878339,98        | -                                   | -                 |
| 03 Procedimentos clínicos                    | 199                                  | 4275,52          | 2678                                | 2113877,19        |
| 04 Procedimentos cirúrgicos                  | 14                                   | 101,00           | 1130                                | 694841,38         |
| 05 Transplantes de órgãos, tecidos e células | -                                    | -                | -                                   | -                 |
| 06 Medicamentos                              | -                                    | -                | -                                   | -                 |
| 07 Órteses, próteses e materiais especiais   | 2                                    | 120,00           | -                                   | -                 |
| 08 Ações complementares da atenção à saúde   | -                                    | -                | -                                   | -                 |
| <b>Total</b>                                 | <b>9000</b>                          | <b>882836,50</b> | <b>3808</b>                         | <b>2808718,57</b> |

Fonte: Sistemas de Informações Ambulatoriais do SUS (SIA/SUS) e Sistema de Informações Hospitalares do SUS (SIH/SUS)

Data da consulta: 13/01/2022.

### 4.3. Produção de Atenção Psicossocial por Forma de Organização

| Sistema de Informações Ambulatoriais           |               |                |
|--|---------------|----------------|
| Forma de Organização                           | Qtd. aprovada | Valor aprovado |
| 030108 Atendimento/Acompanhamento psicossocial | 4001          | -              |
| Sistema de Informações Hospitalares            |               |                |
| Forma de Organização                           | AIH Pagas     | Valor total    |
| ---  | ---           | ---            |

Fonte: Sistemas de Informações Ambulatoriais do SUS (SIA/SUS) e Sistema de Informações Hospitalares do SUS (SIH/SUS)

Data da consulta: 13/01/2022.

### 4.4. Produção de Atenção Ambulatorial Especializada e Hospitalar por Grupo de Procedimentos

| Grupo procedimento                           | Sistema de Informações Ambulatoriais |                   | Sistema de Informações Hospitalares |                   |
|--|--------------------------------------|-------------------|-------------------------------------|-------------------|
|  | Qtd. aprovada                        | Valor aprovado    | AIH Pagas                           | Valor total       |
| 01 Ações de promoção e prevenção em saúde    | 27708                                | 723,60            | -                                   | -                 |
| 02 Procedimentos com finalidade diagnóstica  | 440067                               | 2991148,41        | -                                   | -                 |
| 03 Procedimentos clínicos                    | 537244                               | 2876704,25        | 2679                                | 2114047,64        |
| 04 Procedimentos cirúrgicos                  | 341065                               | 16671,33          | 1583                                | 920870,42         |
| 05 Transplantes de órgãos, tecidos e células | -                                    | -                 | -                                   | -                 |
| 06 Medicamentos                              | -                                    | -                 | -                                   | -                 |
| 07 Órteses, próteses e materiais especiais   | 19                                   | 1140,00           | -                                   | -                 |
| 08 Ações complementares da atenção à saúde   | 171770                               | 852360,30         | -                                   | -                 |
| <b>Total</b>                                 | <b>1517873</b>                       | <b>6738747,89</b> | <b>4262</b>                         | <b>3034918,06</b> |

Fonte: Sistema de Informações Ambulatoriais do SUS (SIA/SUS) e Sistema de Informações Hospitalares do SUS (SIH/SUS)

## 4.5. Produção de Assistência Farmacêutica

Esse item refere-se ao componente especializado da assistência farmacêutica, sob gestão da esfera estadual. Portanto, não há produção sob gestão municipal.

## 4.6. Produção de Vigilância em Saúde por Grupo de Procedimentos

Financiamento: Vigilância em Saúde

| Grupo procedimento                          | Sistema de Informações Ambulatoriais |                |
|---|--------------------------------------|----------------|
|   | Qtd. aprovada                        | Valor aprovado |
| 01 Ações de promoção e prevenção em saúde   | 8571                                 | -              |
| 02 Procedimentos com finalidade diagnóstica | 3693                                 | -              |
| <b>Total</b>                                | <b>12264</b>                         | <b>-</b>       |

Fonte: Sistemas de Informações Ambulatoriais do SUS (SIA/SUS)

Data da consulta: 13/01/2022.

- Análises e Considerações sobre Dados da Produção de Serviços no SUS

## 4.1. Produção de Atenção Básica

A observação da distribuição mensal da produção da Atenção Básica permitiu verificar uma grande falha na migração, do sistema contratado para o E-SUS. Imediatamente foi iniciada a digitação dos dados diretamente no sistema E-SUS para corrigir a falha da informação e esta encontra-se em andamento.

Município: RIO DAS OSTRAS.

Tipo de Produção: Atendimento Individual, Atendimento Odontológico, Procedimento, Visita

Domiciliar.

| Tipo de Produção         | JAN   | FEV    | MAR   | ABR   | MAIO  | JUN | JUL   | AGO | SET | OUT   | NOV | DEZ   |
|--------------------------|-------|--------|-------|-------|-------|-----|-------|-----|-----|-------|-----|-------|
| Visita Domiciliar        | 14    | 14.604 | 8     | 8.229 | 0     | 0   | 0     | 0   | 0   | 0     | 0   | 0     |
| Atendimento Individual   | 3.499 | 3.722  | 3.525 | 2.772 | 1.227 | 955 | 1.091 | 839 | 831 | 1.020 | 891 | 1.351 |
| Procedimento             | 6.565 | 7.620  | 7.376 | 5.813 | 731   | 337 | 529   | 622 | 409 | 1.232 | 782 | 2.006 |
| Atendimento Odontológico | 245   | 210    | 175   | 123   | 261   | 335 | 406   | 304 | 330 | 312   | 181 | 329   |

Fonte: Sistema de Informação em Saúde para a Atenção Básica - SISAB

## 4.2. Produção de Urgência e Emergência por Grupo de Procedimentos

Os procedimentos faturados Caráter de atendimento Urgência, se referem apenas àqueles procedimentos informados por meio de BPA-I (boletim de produção ambulatorial individualizado, conforme apresentado na tabela abaixo.

Produção ambulatorial efetuada no estado do Rio de Janeiro - dados completos

Quantidade aprovada por Forma de organização e Ano e mês do atendimento

Município de atendimento: Rio das Ostras

Caráter de atendimento: Urgência

Período:2021

| Forma de organização  | jan | fev | mar | abr | maio | jun | jul | ago | set | out | nov | dez | Total |      |
|---|-----|-----|-----|-----|------|-----|-----|-----|-----|-----|-----|-----|-------|------|
| 010102 Saúde bucal  |     | 1-  |     | 3-  |      | 5-  | -   | -   | -   | -   | -   | -   | 9     |      |
| 020101 Coleta de material por meio de punção/biópsia                                      | -   |     | 1   | 1   | 2-   | -   | -   | -   | -   | -   | -   | -   | 4     |      |
| 020401 Exames radiológicos da cabeça e pescoço  | -   | -   |     | 6-  | -    |     | 1-  | -   | -   | -   | -   | -   | 7     |      |
| 020501 Ultra-sonografias do sistema circulatório (qualquer região anatômica)              |     | 65  | 89  | 93  | 63   | 83  | 58  | 19  | 48  | 46  | 38  | 26  | 39    | 667  |
| 020502 Ultra-sonografias dos demais sistemas  |     | 192 | 178 | 233 | 189  | 199 | 209 | 110 | 157 | 194 | 93  | 33  | 109   | 1896 |
| 020601 Tomografia da cabeça, pescoço e coluna vertebral                                   |     | 117 | 105 | 113 | 131  | 174 | 175 | 122 | 222 | 214 | 135 | 118 | 168   | 1794 |
| 020602 Tomografia do torax e membros superiores   |     | 267 | 220 | 443 | 406  | 330 | 275 | 184 | 262 | 262 | 134 | 114 | 190   | 3087 |
| 020603 Tomografia do abdomen, pelve e membros inferiores                                  |     | 140 | 121 | 121 | 196  | 172 | 205 | 177 | 183 | 224 | 165 | 99  | 246   | 2049 |
| 020901 Aparelho digestivo   | -   | -   | -   |     | 1    | 1-  |     | 6   | 2-  |     | 2   | 9   | 19    | 40   |
| 021401 Teste realizado fora da estrutura de laboratório                                   | -   |     | 3-  | -   | -    | -   | -   | -   | -   | -   | -   | -   | -     | 3    |
| 030101 Consultas médicas/outras profissionais de nível superior                           | -   | -   | -   | -   |      | 1-  | -   |     | 2-  |     | 1   | 1-  | 5     |      |
| 030106 Consulta/Atendimento às urgências (em geral)                                       |     | 4-  | -   | -   | -    | -   | -   | -   | -   | -   | -   | -   | 4     |      |
| 030110 Atendimentos de enfermagem (em geral)  | -   | -   |     | 3-  | -    | 2-  | -   | -   | -   | -   | -   | -   | 5     |      |
| 030205 Assistência fisioterapêutica nas disfunções musculoesqueléticas (todas as origens) |     | -   | -   | -   |      | 1   | 4-  | -   | -   |     | 1-  |     | 2     | 8    |
| 030701 Dentística   |     | 2   | 1   | 4   | 4    | 6-  | -   | -   | -   | -   | -   | -   | 17    |      |
| 030702 Endodontia   |     | 6-  | -   | -   | -    | -   | -   | -   | -   | -   | -   | -   | 6     |      |
| 030703 Periodontia clínica  |     | 2-  |     | 4-  |      | 26- | -   | -   | -   | -   | -   | -   | 32    |      |
| 030704 Moldagem/Manutenção  |     | 24  | 32  | 68- | -    | -   | -   | -   | -   | -   | -   | -   | 124   |      |
| 040101 Pequenas cirurgias   | -   | -   |     | 2   | 1-   | -   | -   | -   | -   | -   | -   | -   | 3     |      |
| 040401 Cirurgia das vias aéreas superiores e do pescoço                                   | -   | -   |     | 1-  | -    | -   | -   | -   | -   | -   | -   | -   | 1     |      |
| 040402 Cirurgia da face e do sistema estomatognático                                      | -   |     | 1-  | -   | -    | -   | -   | 1-  | -   | -   | -   | -   | 2     |      |
| 040704 Parede e cavidade abdominal  |     | 1-  | -   | -   | -    | -   | -   | -   | -   | -   | -   | -   | 1     |      |

|                           |            |            |             |            |             |            |            |            |            |            |            |            |             |   |
|---------------------------|------------|------------|-------------|------------|-------------|------------|------------|------------|------------|------------|------------|------------|-------------|---|
| 041402 Cirurgia oral      | 1-         | -          | -           | -          | 6-          | -          | -          | -          | -          | -          | -          | -          | -           | 7 |
| 070107 OPM em odontologia | -          | 1          | 1-          | -          | -           | -          | -          | -          | -          | -          | -          | -          | -           | 2 |
| <b>Total</b>              | <b>822</b> | <b>752</b> | <b>1096</b> | <b>993</b> | <b>1006</b> | <b>927</b> | <b>619</b> | <b>876</b> | <b>940</b> | <b>569</b> | <b>400</b> | <b>773</b> | <b>9773</b> |   |

Fonte: Sistema de Informações Ambulatoriais do SUS - SIA/SUS. Dados de 2020 a 2022 (até janeiro) são preliminares, com situação da base nacional em 07/03/2022, sujeitos a retificação.

OS procedimentos que são informados em BPA-C (boletim de produção ambulatorial comum), são computados automaticamente como caráter ignorado ou não discriminado. A tabela a seguir com a produção da UPA 24, demonstra a sua produção registrada de forma não discriminada.

Produção ambulatorial efetuada no estado do Rio de Janeiro - dados completos

Quantidade aprovada por Forma de organização e Ano e mês do atendimento

Estabelecimento: RJ - Rio das Ostras - UPA 24H VALMIR HESPANHOL - 0106453

Caráter de atendimento: Ignorado ou não discriminado

Período:2021

| Forma de organização   | jan          | fev          | mar          | abr          | maio         | jun          | jul          | ago          | set          | out          | nov          | dez          | Total         |
|--|--------------|--------------|--------------|--------------|--------------|--------------|--------------|--------------|--------------|--------------|--------------|--------------|---------------|
| 020401 Exames radiológicos da cabeça e pescoço                           | 658          | 176          | 268          | 223          | 283          | 271          | 357          | 345          | 244          | 220          | 222          | 256          | 3523          |
| 020402 Exames radiológicos da coluna vertebral                           | 434          | 147          | 233          | 193          | 232          | 226          | 194          | 276          | 217          | 167          | 181          | 178          | 2678          |
| 020403 Exames radiológicos do torax e mediastino                         | 1399         | 883          | 919          | 844          | 893          | 833          | 910          | 975          | 720          | 576          | 676          | 779          | 10407         |
| 020404 Exames radiológicos da cintura escapular e dos membros superiores | 675          | 442          | 410          | 373          | 451          | 408          | 507          | 423          | 418          | 386          | 386          | 364          | 5243          |
| 020405 Exames radiológicos do abdomen e pelve                            | 104          | 52           | 45           | 41           | 48           | 72           | 63           | 67           | 41           | 39           | 26           | 41           | 639           |
| 020406 Exames radiológicos da cintura pélvica e dos membros inferiores   | 1068         | 719          | 784          | 633          | 678          | 630          | 848          | 832          | 694          | 566          | 663          | 648          | 8763          |
| 021102 Diagnóstico em cardiologia  | 495          | 520          | 512          | 107          | 321          | 358          | 271          | 419          | 444          | 347          | 398          | 276          | 4468          |
| 021401 Teste realizado fora da estrutura de laboratório                  | 832          | 823          | 758          | 625          | -            | 636          | 760          | 845          | 728          | 842          | 802          | 827          | 8478          |
| 030101 Consultas médicas/outros profissionais de nível superior          | 1725         | 1273         | 1307         | 1495         | 1553         | 1484         | 1458         | 1123         | 1232         | 1264         | 1157         | 1264         | 16335         |
| 030106 Consulta/Atendimento às urgências (em geral)                      | 14678        | 14654        | 14617        | 10611        | 13180        | 12902        | 13107        | 13545        | 12437        | 11813        | 11557        | 12704        | 155805        |
| 030110 Atendimentos de enfermagem (em geral)                             | 9442         | 9225         | 8455         | 7437         | 9100         | 8932         | 9883         | 9768         | 9860         | 9565         | 9847         | 9946         | 111460        |
| <b>Total</b>   | <b>31510</b> | <b>28914</b> | <b>28308</b> | <b>22582</b> | <b>26739</b> | <b>26752</b> | <b>28358</b> | <b>28618</b> | <b>27035</b> | <b>25785</b> | <b>25915</b> | <b>27283</b> | <b>327799</b> |

Fonte: Sistema de Informações Ambulatoriais do SUS - SIA/SUS. Dados de 2020 a 2022 (até janeiro) são preliminares, com situação da base nacional em 07/03/2022, sujeitos a retificação.

### 4.3. Produção de Atenção Psicossocial por Forma de Organização

### 4.4. Produção de Atenção Ambulatorial Especializada e Hospitalar por Grupo de Procedimentos

A produção ambulatorial especializada e hospitalar por grupo de procedimentos é a apresentada a seguir. Nela destacam-se os procedimentos cirúrgicos em janeiro e fevereiro.

Produção ambulatorial aprovada por Grupo de procedimentos e Ano e mês do atendimento, em Rio das Ostras

Período:2021

|   | jan            | fev           | mar            | abr            | mai            | jun            | jul            | ago           | set           | out           | nov           | dez          |
|---|----------------|---------------|----------------|----------------|----------------|----------------|----------------|---------------|---------------|---------------|---------------|--------------|
| 01 Ações de promoção e prevenção em saúde   | 1586           | 3691          | 3003           | 1427           | 2641           | 1375           | 2297           | 2020          | 3668          | 2963          | 3030          | 3237         |
| 02 Procedimentos com finalidade diagnóstica | 57102          | 17764         | 82365          | 61574          | 45735          | 49181          | 50234          | 31712         | 16279         | 17076         | 10914         | 13195        |
| 03 Procedimentos clínicos                   | 56089          | 51979         | 54539          | 46108          | 49734          | 46453          | 44556          | 48165         | 46259         | 46031         | 48018         | 53089        |
| 04 Procedimentos cirúrgicos                 | 340355         | 304           | 35             | 31             | 43             | 29             | 25             | 43            | 76            | 65            | 59            | 48           |
| 07 Órteses, próteses e materiais especiais  | -              | 1             | 1              | -              | -              | -              | 8              | -             | -             | 9             | -             | -            |
| 08 Ações complementares da atenção à saúde  | 15138          | 13399         | 19504          | 18504          | 20675          | 20700          | 20200          | 15336         | 10000         | 10000         | 8314          | 7420         |
| <b>Total</b>                                | <b>470.270</b> | <b>87.138</b> | <b>15.9447</b> | <b>127.644</b> | <b>118.828</b> | <b>117.738</b> | <b>117.320</b> | <b>97.276</b> | <b>76.282</b> | <b>76.144</b> | <b>70.335</b> | <b>76989</b> |

Em pesquisa no SIA/SUS verificou-se que os valores de procedimentos cirúrgicos muito acima da média dos demais meses do ano ocorreram por algum erro de informação no sistema relacionado ao procedimento EXODONTIA DE DENTE PERMANENTE, no CNES do CEO de Rio das Ostras. É possível que algum outro Município tenha digitado a produção equivocadamente no CNES do CEO de Rio das Ostras, pois esta produção é incompatível com a realidade e capacidade do Município.

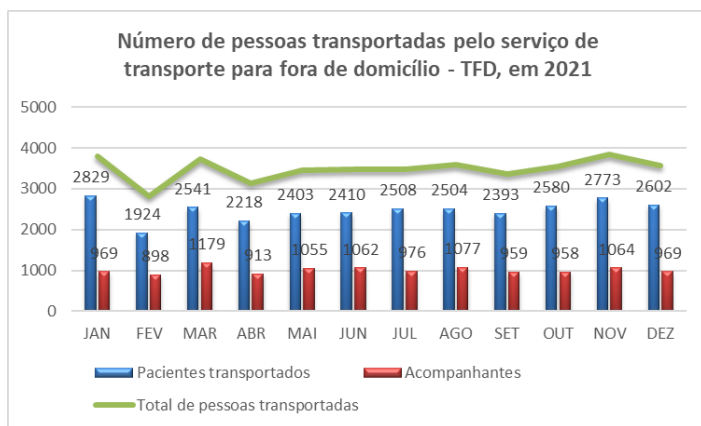
Procedimento realizado: 0414020138 EXODONTIA DE DENTE PERMANENTE.

Período:2021

| Procedimento realizado                   | jan           | fev        | mar       | abr      | mai       | jun      | jul      | ago       | set       | out      | nov       | dez       | Total         |
|--|---------------|------------|-----------|----------|-----------|----------|----------|-----------|-----------|----------|-----------|-----------|---------------|
| 0414020138 EXODONTIA DE DENTE PERMANENTE | 340317        | 161        | 14        | 2        | 11        | 4        | 1        | 13        | 11        | 6        | 14        | 20        | 340574        |
| <b>Total</b>                             | <b>340317</b> | <b>161</b> | <b>14</b> | <b>2</b> | <b>11</b> | <b>4</b> | <b>1</b> | <b>13</b> | <b>11</b> | <b>6</b> | <b>14</b> | <b>20</b> | <b>340574</b> |

No ano de 2021, foram 55 pacientes em tratamento de hemodiálise, totalizando 660 hemodiálises realizadas no ano em pacientes crônicos.

A seguir é apresentada a produção dos serviços de saúde agendados pela Central de Regulação - COGA. A Coordenadoria Geral de Controle, Avaliação e Auditoria - COGA é responsável pela regulação municipal de procedimentos realizados pelo SUS fora do município e daqueles realizados por prestadores de serviços ao Município. Desta forma, este setor também é responsável pelo transporte de pacientes (e acompanhantes, quando for o caso) para fora de domicílio para tratamento, com uma média de 3.480 pessoas transportadas por mês em 2021, conforme apresentado no gráfico abaixo:



A tabela abaixo, apresenta as consultas e exames realizados fora de domicílio em pediatria:

| Consultas a exames em pediatria | TOTAL     |
|---------------------------------|-----------|
| Alergologia                     | 4         |
| Broncoscopia                    | 6         |
| Cardiopediatria                 | 36        |
| Ecocardiograma                  | 2         |
| Endocrinopediatria              | 1         |
| Gastropediatria                 | 1         |
| Nefropediatria                  | 5         |
| Neurocirurgia                   | 10        |
| Nutrologia                      | 5         |
| Otorrino                        | 8         |
| Pneumologia                     | 7         |
| Teste Orelinha                  | 0         |
| Reumatologia                    | 0         |
| Urologia                        | 9         |
| <b>Total</b>                    | <b>94</b> |

Os procedimentos da área de cardiologia, regulados pela COGA, estão apresentados a seguir:

| CARDIOLOGIA                       | TOTAL      |
|-----------------------------------|------------|
| Cardiologia                       | 17         |
| Cateterismo                       | 35         |
| Angioplastia                      | 4          |
| Arteriografia                     | 16         |
| Arritmias                         | 0          |
| Fístula Hemodialise               | 2          |
| Plastia de Artéria                | 0          |
| Implante de Marca Passo           | 7          |
| Troca de Marca Passo              | 0          |
| Consulta                          | 1          |
| Risco Cirurgico                   | 0          |
| Cirurgia Aneurisma                | 1          |
| Cirurgia Cardio Infantil          | 1          |
| Cirurgia Vascular                 | 17         |
| Cirurgia troca de Válvula Aórtica | 0          |
| Cirurgia Revascularização         | 5          |
| Cirurgia Plastia e troca valvar   | 1          |
| Cirurgia Carótida                 | 5          |
| <b>Total</b>                      | <b>112</b> |

A tabela a seguir apresenta os encaminhamentos de pacientes para a rede de oncologia:

| ONCOLOGIA                       | TOTAL |
|---------------------------------|-------|
| Braquiterapia                   | 1     |
| Hematologia                     | 5     |
| Oncologia Geral                 | 21    |
| Oncologia cabeça/pescoço        | 27    |
| Oncologia cirurgia torácica     | 16    |
| Oncologia colo proctologia      | 18    |
| Oncologia coluna                | 0     |
| Oncologia cirurg. hepato biliar | 7     |
| Oncologia ginecológica          | 16    |

|                           |     |
|---------------------------|-----|
| Oncologia - infantil      | 2   |
| Oncologia mama            | 38  |
| Oncologia pele            | 19  |
| Oncologia urologia        | 39  |
| Oncologia internado (rim) | 0   |
| Oncologia neurocirurgia   | 9   |
| Oncologia ossos           | 6   |
| Oncologia tireóide        | 6   |
| Iodoterapia               | 2   |
| Radioterapia              | 80  |
|                           | 312 |

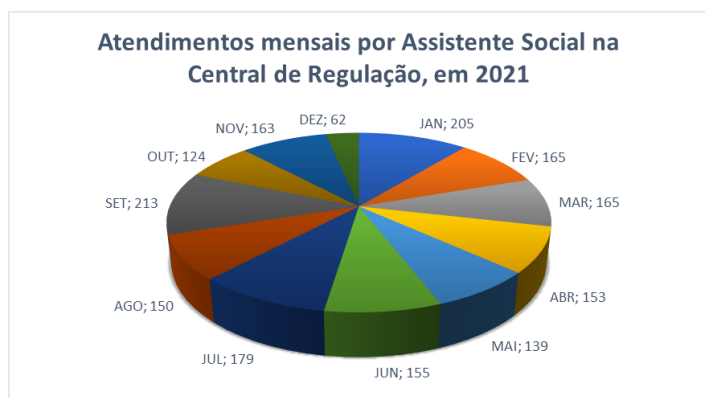
A seguir estão os encaminhamentos da área de Odontologia:

|                          |       |
|--------------------------|-------|
| ODONTO                   | TOTAL |
| Bucomaxilo               | 0     |
| Odonto Cirurgia Oral     | 2     |
| Odonto Paciente Especial | 5     |
| Total                    | 7     |

O gráfico abaixo apresenta o total de exames de média e alta complexidade agendados pela central de regulação e a tabela a seguir apresenta estes dados identificados por procedimento e mês:

| EXAMES                       | JAN          | FEV        | MAR        | ABR        | MAI        | JUN        | JUL        | AGO        | SET        | OUT          | NOV        | DEZ        | TOTAL        |
|------------------------------|--------------|------------|------------|------------|------------|------------|------------|------------|------------|--------------|------------|------------|--------------|
| Otorrino                     | 33           | 28         | 30         | 40         | 45         | 40         | 20         | 49         | 53         | 0            | 0          | 0          | 338          |
| Audiologia                   | 0            | 0          | 0          | 0          | 0          | 0          | 0          | 0          | 7          | 6            | 5          | 5          | 23           |
| EEG                          | 0            | 0          | 0          | 0          | 0          | 10         | 32         | 26         | 0          | 0            | 0          | 0          | 68           |
| ENMG                         | 0            | 0          | 1          | 0          | 0          | 0          | 0          | 0          | 0          | 0            | 0          | 12         | 13           |
| Ecocardiograma               | 103          | 0          | 0          | 0          | 0          | 0          | 70         | 52         | 45         | 31           | 80         | 80         | 461          |
| Teste Ergométrico            | 41           | 0          | 0          | 0          | 0          | 42         | 84         | 44         | 90         | 66           | 72         | 0          | 439          |
| Mapa e Holter                | 86           | 0          | 0          | 0          | 0          | 0          | 0          | 0          | 0          | 0            | 0          | 0          | 86           |
| Prova de Função Respiratória | 16           | 0          | 0          | 0          | 0          | 0          | 0          | 0          | 0          | 0            | 0          | 0          | 16           |
| Endoscopia                   | 65           | 24         | 24         | 30         | 30         | 18         | 30         | 24         | 30         | 24           | 32         | 34         | 365          |
| Colonoscopia                 | 0            | 0          | 0          | 0          | 0          | 10         | 4          | 8          | 0          | 0            | 0          | 0          | 22           |
| Ressonância                  | 115          | 54         | 20         | 16         | 24         | 22         | 22         | 12         | 26         | 27           | 92         | 85         | 515          |
| Angio TC                     | 2            | 0          | 0          | 0          | 2          | 2          | 0          | 0          | 0          | 0            | 1          | 2          | 9            |
| Tomografia                   | 129          | 0          | 79         | 44         | 119        | 168        | 148        | 100        | 109        | 75           | 147        | 126        | 1.244        |
| Mamografia                   | 153          | 108        | 28         | 2          | 0          | 28         | 20         | 55         | 0          | 354          | 112        | 150        | 1.010        |
| Cintilografia                | 13           | 15         | 11         | 9          | 10         | 10         | 2          | 9          | 1          | 0            | 16         | 0          | 96           |
| Densitometria                | 45           | 27         | 2          | 16         | 0          | 12         | 98         | 27         | 19         | 130          | 49         | 19         | 444          |
| Ultrassonografia             | 707          | 145        | 273        | 171        | 273        | 390        | 313        | 450        | 470        | 452          | 302        | 402        | 4.348        |
| <b>Total</b>                 | <b>1.508</b> | <b>401</b> | <b>468</b> | <b>328</b> | <b>503</b> | <b>752</b> | <b>843</b> | <b>856</b> | <b>850</b> | <b>1.165</b> | <b>908</b> | <b>915</b> | <b>9.497</b> |

Neste ano foram realizados 1.873 atendimentos por assistente social no COGA. O gráfico abaixo apresenta a distribuição mensal destes atendimentos realizados:



Duzentas e quarenta e seis cirurgias foram viabilizadas por meio da central de regulação e a distribuição mensal de cirurgias realizadas por mês está apresentada no gráfico abaixo:

A tabela a seguir apresenta a quantidade de cirurgias realizadas por tipo:

|                             |       |
|-----------------------------|-------|
| CIRURGIAS                   | TOTAL |
| Cirurgia Otorrino           | 48    |
| Cirurgia torácica           | 7     |
| Cirurgia estômago           | 3     |
| Cirurgia baço               | 0     |
| Cirurgia bariátrica         | 0     |
| Cirurgia geral e hernia     | 25    |
| Cirurgia geral e pediátrica | 4     |



|   |     |
|---|-----|
| <i>Cirurgia geral e visicula</i>          | 10  |
| <i>Cirurgia geral e proctológica</i>      | 11  |
| <i>Cirurgia vascular</i>                  | 15  |
| <i>Cirurgia plástica e oncológica</i>     | 1   |
| <i>Cirurgia plástica e orelha</i>         | 3   |
| <i>Cirurgia plástica e Fenda Labial</i>   | 1   |
| <i>Cirurgia plástica e reparadora</i>     | 21  |
| <i>Cirurgia plástica e queimados</i>      | 1   |
| <i>Cirurgia plástica e Oncológica</i>     | 1   |
| <i>Cirurgia plástica e Pós bariátrica</i> | 0   |
| <i>Cirurgia ginecológica</i>              | 18  |
| <i>Cirurgia cardíaca</i>                  | 1   |
| <i>Cirurgia esofago</i>                   | 8   |
| <i>Cirurgia Pancreas</i>                  | 2   |
| <i>Cirurgia Tireóide</i>                  | 17  |
| <i>Cirurgia urológica</i>                 | 0   |
| <i>Cirurgia urológica reconstrutora</i>   | 0   |
| <i>Histoscopia Cirurgica</i>              | 3   |
| <i>Neurocirurgia e cabeça</i>             | 4   |
| <i>Nervos Periféricos</i>                 | 0   |
| <i>Partes Moles</i>                       | 1   |
| <i>Cabeça e Pescoço</i>                   | 39  |
| <i>Radiocirurgia</i>                      | 1   |
| <i>Transplante de pulmão</i>              | 1   |
| <i>Total</i>                              | 246 |

#### 4.5. Produção de Assistência Farmacêutica

Esse item refere-se ao componente especializado da assistência farmacêutica, sob gestão da esfera estadual. Portanto, não há produção sob gestão municipal.

#### 4.6. Produção de Vigilância em Saúde por Grupo de Procedimentos

A tabela abaixo demonstra a produção da Vigilância em saúde por grupos de procedimentos. O grupo 01 refere, especificamente aos procedimentos da Vigilância sanitária. Já os do grupo 02, referem-se a testes rápidos diagnósticos realizados fora de ambiente laboratorial.

| Grupo de procedimentos                      | jan | fev  | mar  | abr | maí  | jun | jul  | ago | set  | out  | nov |
|---|-----|------|------|-----|------|-----|------|-----|------|------|-----|
| 01 Ações de promoção e prevenção em saúde   | 567 | 1167 | 696  | 427 | 654  | -   | 988  | 834 | 1052 | 1251 | 935 |
| 02 Procedimentos com finalidade diagnóstica | 417 | 1027 | 1017 | 43  | 951  | 39  | 43   | 25  | 41   | 44   | 46  |
| Total                                       | 984 | 2194 | 1713 | 470 | 1605 | 39  | 1031 | 859 | 1093 | 1295 | 981 |

## 5. Rede Física Prestadora de Serviços ao SUS

### 5.1. Por tipo de estabelecimento e gestão

Período 12/2021

| Rede física de estabelecimentos de saúde por tipo de estabelecimentos |          |          |           |           |
|---|----------|----------|-----------|-----------|
| Tipo de Estabelecimento   | Dupla    | Estadual | Municipal | Total     |
| FARMACIA  | 0        | 0        | 1         | 1         |
| CENTRO DE SAUDE/UNIDADE BASICA  | 0        | 0        | 14        | 14        |
| HOSPITAL GERAL  | 0        | 0        | 3         | 3         |
| CENTRO DE ATENCAO PSICOSSOCIAL  | 0        | 0        | 1         | 1         |
| CENTRAL DE ABASTECIMENTO  | 0        | 0        | 1         | 1         |
| CONSULTORIO ISOLADO   | 0        | 0        | 2         | 2         |
| CENTRAL DE GESTAO EM SAUDE  | 0        | 0        | 1         | 1         |
| UNIDADE DE VIGILANCIA EM SAUDE  | 0        | 0        | 1         | 1         |
| CLINICA/CENTRO DE ESPECIALIDADE                                       | 0        | 0        | 7         | 7         |
| PRONTO ATENDIMENTO  | 0        | 0        | 1         | 1         |
| POLICLINICA   | 0        | 0        | 1         | 1         |
| CENTRAL DE REGULACAO DO ACESSO  | 0        | 0        | 1         | 1         |
| <b>Total</b>  | <b>0</b> | <b>0</b> | <b>34</b> | <b>34</b> |

Observação: Os dados apresentados referem-se ao número de estabelecimentos de saúde públicos ou prestadores de serviços ao SUS

Fonte: Cadastro Nacional de Estabelecimentos de Saúde (CNES)

Data da consulta: 13/01/2022.

### 5.2. Por natureza jurídica

Período 12/2021

| Rede física de estabelecimentos de saúde por natureza jurídica |           |          |          |           |
|--|-----------|----------|----------|-----------|
| Natureza Jurídica  | Municipal | Estadual | Dupla    | Total     |
| <b>ADMINISTRACAO PUBLICA</b>                                   |           |          |          |           |
| MUNICIPIO  | 33        | 0        | 0        | 33        |
| AUTARQUIA FEDERAL  | 1         | 0        | 0        | 1         |
| <b>ENTIDADES EMPRESARIAIS</b>                                  |           |          |          |           |
| <b>ENTIDADES SEM FINS LUCRATIVOS</b>                           |           |          |          |           |
| <b>PESSOAS FISICAS</b>   |           |          |          |           |
| <b>Total</b>   | <b>34</b> | <b>0</b> | <b>0</b> | <b>34</b> |

Observação: Os dados apresentados referem-se ao número de estabelecimentos de saúde públicos ou prestadores de serviços ao SUS

Fonte: Cadastro Nacional de Estabelecimentos de Saúde (CNES)

Data da consulta: 13/01/2022.

### 5.3. Consórcios em saúde

Período 2021

| Participação em consórcios |                 |                       |                     |
|----------------------------|-----------------|-----------------------|---------------------|
| CNPJ                       | Natureza        | Area de atuação       | Participantes       |
| 32541948000140             | Direito Público | Urgência e emergência | RJ / RIO DAS OSTRAS |

Fonte: DIGISUS Gestor - Módulo Planejamento (DIGISUSGMP) - Consulta Online

Data da consulta: 13/01/2022.

#### • Análises e Considerações sobre Rede Física Prestadora de Serviços ao SUS

No ano de 2021 não houve expansão da rede pública municipal, no que se refere a novos estabelecimentos de saúde. A única nova unidade pública de saúde cadastrada refere-se a um consultório isolado de enfermagem da Universidade Federal Fluminense.

Embora o Município participe de dois consórcios de saúde, apenas o Hemolagos está em atividade. O CISBALI não iniciou suas atividades até a presente data.

## 6. Profissionais de Saúde Trabalhando no SUS

Período 02/2021

| Postos de trabalho ocupados, por ocupação e forma de contratação |  |              |                 |                              |                           |          |
|--|--|--------------|-----------------|------------------------------|---------------------------|----------|
| Adm. do Estabelecimento  | Formas de contratação                                      | CBOs médicos | CBOs enfermeiro | CBOs (outros) nível superior | CBOs (outros) nível médio | CBOs ACS |
| Pública (NJ grupo 1, ou 201-1, 203-8)                            | Estatutários e empregados públicos (0101, 0102)            | 313          | 67              | 170                          | 429                       | 131      |
|  | Intermediados por outra entidade (08)                      | 0            | 0               | 0                            | 0                         | 0        |
|  | Autônomos (0209, 0210)                                     | 0            | 1               | 0                            | 0                         | 0        |
|  | Residentes e estagiários (05, 06)                          | 0            | 0               | 0                            | 0                         | 0        |
|  | Bolsistas (07)   | 11           | 0               | 0                            | 0                         | 0        |
|  | Informais (09)   | 0            | 0               | 0                            | 0                         | 0        |
| Privada (NJ grupos 2 - exceto 201-1, 203-8 -, 3, 4 e 5)          | Intermediados por outra entidade (08)                      | 0            | 0               | 0                            | 0                         | 0        |
|  | Celetistas (0105)  | 0            | 0               | 0                            | 0                         | 0        |
|  | Autônomos (0209, 0210)                                     | 0            | 0               | 0                            | 0                         | 0        |
|  | Residentes e estagiários (05, 06)                          | 0            | 0               | 0                            | 0                         | 0        |
|  | Bolsistas (07)   | 0            | 0               | 0                            | 0                         | 0        |
|  | Informais (09)   | 0            | 0               | 0                            | 0                         | 0        |
|  | Servidores públicos cedidos para a iniciativa privada (10) | 0            | 0               | 0                            | 0                         | 0        |

| Postos de trabalho ocupados, por Contrato Temporário e Cargos em Comissão |   |              |                 |                              |                           |          |
|---|---|--------------|-----------------|------------------------------|---------------------------|----------|
| Adm. do Estabelecimento   | Formas de contratação                                     | CBOs médicos | CBOs enfermeiro | CBOs (outros) nível superior | CBOs (outros) nível médio | CBOs ACS |
| Pública (NJ grupo 1, ou 201-1, 203-8)                                     | Contratos temporários e cargos em comissão (010301, 0104) | 163          | 226             | 166                          | 564                       | 0        |
| Privada (NJ grupos 2 - exceto 201-1, 203-8 -, 3, 4 e 5)                   | Contratos temporários e cargos em comissão (010302, 0104) | 0            | 0               | 0                            | 0                         | 0        |

Fonte: Cadastro Nacional de Estabelecimentos de Saúde (CNES)

Data da consulta: 24/03/2022.

| Postos de trabalho ocupados, por ocupação e forma de contratação |   |      |      |      |       |  |
|--|---|------|------|------|-------|--|
| Adm. do Estabelecimento  | Formas de contratação                           | 2017 | 2018 | 2019 | 2020  |  |
| Privada (NJ grupos 2 - exceto 201-1, 203-8 -, 3, 4 e 5)          | Autônomos (0209, 0210)                          | 4    | 4    | 0    | 0     |  |
|  | Celetistas (0105)                               | 1    | 1    | 0    | 0     |  |
| Pública (NJ grupo 1, ou 201-1, 203-8)                            | Bolsistas (07)                                  | 12   | 9    | 6    | 13    |  |
|  | Estatutários e empregados públicos (0101, 0102) | 805  | 803  | 905  | 1.082 |  |

| Postos de trabalho ocupados, por Contrato Temporário e Cargos em Comissão |   |      |      |      |       |  |
|---|---|------|------|------|-------|--|
| Adm. do Estabelecimento   | Formas de contratação                                     | 2017 | 2018 | 2019 | 2020  |  |
| Pública (NJ grupo 1, ou 201-1, 203-8)                                     | Contratos temporários e cargos em comissão (010301, 0104) | 551  | 633  | 940  | 1.206 |  |

Fonte: Cadastro Nacional de Estabelecimentos de Saúde (CNES)

Data da consulta: 24/03/2022.

### • Análises e Considerações sobre Profissionais de Saúde Trabalhando no SUS

No período de janeiro a abril, a Secretaria Municipal de Saúde publicou três editais de chamamento para contratação emergencial para atuar na frente de combate ao coronavírus, a saber:

- 4º Edital de Chamamento - vagas para Fisioterapeuta II (10 vagas) e técnico de enfermagem (185 vagas)
- 5º Edital de Chamamento - Médico Socorrista II (20 vagas)
- 6º Edital de Chamamento - Técnico de Radiologia (15 vagas); Técnico de Radiologia especial (12 vagas) e Maqueiro (11 vagas)

Apesar do 6º edital ter sido publicado no 1º quadrimestre as convocações ocorreram no 2º quadrimestre, e ainda foram publicados os seguintes editais:

- 7º edital de chamamento - Técnico de laboratório, nutricionista e médico;
- 8º edital de chamamento - enfermeiro, psicólogo e fisioterapeuta, e;
- 9º edital de chamamento - médico, assistente social e técnico de enfermagem.

Em agosto de 2021 foi iniciada a convocação do Edital 04 do VII Concurso Público, que continuou no decorrer do terceiro quadrimestre com intuito de reestruturar a Atenção Básica (principalmente da Estratégia Saúde da Família), Vigilância em Saúde e Atenção especializada (adequando os serviços de emergência). No entanto algumas especialidades médicas foram convocados todos os aprovados sem preencher as vagas necessárias para um bom andamento dos Serviços da Secretaria de saúde. Diante dessas necessidades, foram abertos três editais de contratação totalizando 165 vagas para diversas especialidades médicas, as quais não foram preenchidas visto que apenas 12 médicos se apresentaram para o ato de posse.

## 7. Programação Anual de Saúde - PAS

### 7.1. Diretrizes, objetivos, metas e indicadores

| DIRETRIZ Nº 1 - FORTALECER AS AÇÕES DE VIGILÂNCIA PARA PROMOÇÃO DA SAÚDE, PREVENÇÃO E CONTROLE DE DOENÇAS E OUTROS AGRAVOS   |  |            |           |                                |                 |                       |                          |                  |
|--|--|------------|-----------|--------------------------------|-----------------|-----------------------|--------------------------|------------------|
| OBJETIVO Nº 1.1 - Implementar as ações de Vigilância Epidemiológica para a prevenção e monitoramento de doenças  |  |            |           |                                |                 |                       |                          |                  |
| Descrição da Meta  | Indicador para monitoramento e avaliação da meta   | Linha-Base | Meta 2021 | Unidade de medida - Linha-Base | Resultado Anual | Meta Plano(2018-2021) | Unidade de medida - Meta | % meta alcançada |
| 1. Metas vacinais estabelecidas alcançadas   | Proporção de vacinas selecionadas do Calendário Nacional de Vacinação para crianças menores de dois anos de idade - Pentavalente 3ª dose, Pneumocócica 10-valente 2ª dose, Poliomielite 3ª dose e Tríplice viral 1ª dose - com cobertura vacinal preconizada | Percentual | 100       | Percentual                     | 0               | 100,00                | Percentual               | 0                |
| 2. Elaboração relatórios epidemiológicos trimestrais para nortear a reorganização dos serviços de saúde  | Número de relatórios epidemiológicos trimestrais realizados  | Número     | 3         | Número                         | 7               | 12                    | Número                   | 233,33           |
| OBJETIVO Nº 1.2 - Implementar as ações de Vigilância Ambiental para o monitoramento, avaliação e gerenciamento das condições de risco sanitário e do meio ambiente |  |            |           |                                |                 |                       |                          |                  |
| Descrição da Meta  | Indicador para monitoramento e avaliação da meta   | Linha-Base | Meta 2021 | Unidade de medida - Linha-Base | Resultado Anual | Meta Plano(2018-2021) | Unidade de medida - Meta | % meta alcançada |
| 1. Ações programadas do VIGISOLO, VIGIAGUA, VIGIDESASTRES e VIGIAR, realizadas   | Proporção de ações programadas do VIGISOLO, VIGIAGUA, VIGIDESASTRES e VIGIAR, realizadas   | Proporção  | 100       | Proporção                      | 100             | 100,00                | Proporção                | 100,00           |
| 2. Não ocorrência de casos de Raiva animal (em cães e gatos)   | Número absoluto de casos de raiva animal ocorridos no ano  | Número     | 0         | Número                         | 0               | 0                     | Número                   | 0                |
| 3. Média anual do Liraa até 2%   | Média anual do Liraa   | Índice     | 2         | Índice                         | 0               | 2,00                  | Índice                   | 0                |
| 4. Redução no número de reclamações sobre infestação de roedores   | Proporção de redução de reclamações sobre roedores registradas   | Proporção  | 50        | Proporção                      | 0               | 50,00                 | Proporção                | 0                |
| 5. UBS com ESF implantada com ACE integrados   | Proporção de guardas sanitários integrados à ESF   | Percentual | 6         | Percentual                     | 5               | 6                     | Número                   | 83,33            |
| OBJETIVO Nº 1.3 - Implementar as ações de Vigilância Sanitária para o monitoramento, avaliação e gerenciamento das condições de risco sanitário e do meio ambiente |  |            |           |                                |                 |                       |                          |                  |
| Descrição da Meta  | Indicador para monitoramento e avaliação da meta   | Linha-Base | Meta 2021 | Unidade de medida - Linha-Base | Resultado Anual | Meta Plano(2018-2021) | Unidade de medida - Meta | % meta alcançada |
| 1. Metas do PDVISA alcançadas  | Proporção de metas do PDVISA alcançadas  | Proporção  | 100       | Proporção                      | 0               | 100,00                | Proporção                | 0                |
| 2. Constituição de equipe mínima de profissionais, com formação superior, conforme Resolução SESDEC nº 1335/2010, constituída                                      | Equipe mínima de profissionais, com formação superior, conforme Resolução SESDEC nº 1335/2010  | Número     | 1         | Número                         | 1               | 1                     | Número                   | 100,00           |
| OBJETIVO Nº 1.4 - Implementar as ações de Vigilância em Saúde do Trabalhador   |  |            |           |                                |                 |                       |                          |                  |
| Descrição da Meta  | Indicador para monitoramento e avaliação da meta   | Linha-Base | Meta 2021 | Unidade de medida - Linha-Base | Resultado Anual | Meta Plano(2018-2021) | Unidade de medida - Meta | % meta alcançada |
| 1. Estabelecimentos comerciais e industriais atendendo às normas de segurança e saúde do trabalhador   | Proporção de estabelecimentos comerciais e industriais atendendo às normas de segurança e saúde do trabalhador   | Proporção  | 50        | Proporção                      | 50              | 50,00                 | Proporção                | 100,00           |
| 2. Estabelecimentos de saúde (públicos e privados) sensibilizados para a notificação dos acidentes de trabalho   | Proporção de estabelecimentos de saúde (públicos e privados) sensibilizados para a notificação dos acidentes de trabalho   | Proporção  | 30        | Proporção                      | 100             | 100,00                | Proporção                | 333,33           |
| 3. Realização de ações de Vigilância em casos de acidentes de trabalho graves e doenças ocupacionais investigados  | Proporção de casos de acidentes de trabalho graves e doenças ocupacionais investigados   | Proporção  | 70        | Proporção                      | 100             | 70,00                 | Proporção                | 142,86           |
| 4. Campanhas anuais de saúde do trabalhador com ações de mobilização realizadas  | Número de campanhas anuais de saúde do trabalhador com ações de mobilização realizadas   | Número     | 2         | Número                         | 0               | 2                     | Número                   | 0                |
| DIRETRIZ Nº 2 - FORTALECER AS AÇÕES PROGRAMÁTICAS PARA A PROMOÇÃO DA SAÚDE, PREVENÇÃO E CONTROLE DE DOENÇAS E OUTROS AGRAVOS                                       |  |            |           |                                |                 |                       |                          |                  |
| OBJETIVO Nº 2.1 - Coordenar e implementar as ações de enfrentamento aos agravos e doenças crônicas não transmissíveis na rede de saúde                             |  |            |           |                                |                 |                       |                          |                  |

| Descrição da Meta   | Indicador para monitoramento e avaliação da meta  | Linha-Base | Meta 2021 | Unidade de medida - Linha-Base | Resultado Anual | Meta Plano(2018-2021) | Unidade de medida - Meta | % meta alcançada |
|---|---|------------|-----------|--------------------------------|-----------------|-----------------------|--------------------------|------------------|
| 1. Casos de violência doméstica e sexual notificados , com acompanhamento especializado e integrado garantido | Percentual de casos de violência doméstica e sexual notificados, com acompanhamento especializado e integrado garantido | Proporção  | 100       | Proporção                      | 75              | 100,00                | Proporção                | 75,00            |
| 2. Redução na mortalidade precoce por DCNT  | Percentual de redução da mortalidade precoce por DCNT   | Proporção  | 10        | Proporção                      | 0               | 10,00                 | Proporção                | 0                |
| 3. Equipes de atenção básica sensibilizadas realizando vigilância nutricional                                 | Proporção de equipes de atenção básica realizando vigilância nutricional  | Proporção  | 100       | Proporção                      | 100             | 100,00                | Proporção                | 100,00           |
| 4. UBS com ESF realizando ações de atenção em Saúde Mental  | Percentual de UBS com ESF realizando ações de atenção em saúde mental   | Proporção  | 100       | Proporção                      | 100             | 100,00                | Proporção                | 100,00           |
| 5. UBS ofertando controle do tabagismo  | Proporção de UBS ofertando controle do tabagismo  | Proporção  | 70        | Proporção                      | 0               | 100,00                | Proporção                | 0                |

**OBJETIVO Nº 2.2 - Coordenar e implementar as ações de enfrentamento às doenças transmissíveis**

| Descrição da Meta  | Indicador para monitoramento e avaliação da meta   | Linha-Base | Meta 2021 | Unidade de medida - Linha-Base | Resultado Anual | Meta Plano(2018-2021) | Unidade de medida - Meta | % meta alcançada |
|--|--|------------|-----------|--------------------------------|-----------------|-----------------------|--------------------------|------------------|
| 1. Cura dos casos de hanseníase detectados às doenças transmissíveis                         | Proporção de cura dos casos novos de hanseníase diagnosticados nos anos das coortes                                  |            | 100       | 0                              | 85,71           | 100,00                | Percentual               | 85,71            |
| 2. Cura dos casos de tuberculose bacilífera  | Proporção de de cura de casos novos de tuberculose pulmonar bacilífera (Indicador Estadual do Pacto Interfederativo) |            | 90        | 0                              | 77,5            | 90,00                 | Percentual               | 86,11            |
| 3. Aumento da captação de portadores de hepatites C e B                                      | Percentual de aumento na captação de portadores de Hepatite C e B  |            | 50        | 0                              | 100             | 100,00                | Percentual               | 200,00           |
| 4. Redução a taxa de transmissão do HIV, sífilis e hepatites virais em adolescentes e jovens | Percentual de redução na taxa de transmissão do HIV, sífilis e hepatites virais em adolescentes e jovens             |            | 10        | 0                              | 0               | 20,00                 | Percentual               | 0                |
| 5. Proporção de usuários com carga viral de HIV indetectável                                 | Proporção de usuários com carga viral de HIV indetectável/nº total de usuários que realizaram carga viral no período |            | 90        | 0                              | 82,58           | 90,00                 | Percentual               | 91,76            |
| 6. Redução da ocorrência de sífilis neonatal   | Número de casos novos de sífilis congênita em menores de um ano de idade   |            | 40        | 0                              | 43              | 40,00                 | Percentual               | 107,50           |

**OBJETIVO Nº 2.3 - Coordenar e implementar as ações de atenção à saúde nos ciclos de vida**

| Descrição da Meta  | Indicador para monitoramento e avaliação da meta  | Linha-Base | Meta 2021 | Unidade de medida - Linha-Base | Resultado Anual | Meta Plano(2018-2021) | Unidade de medida - Meta | % meta alcançada |
|--|---|------------|-----------|--------------------------------|-----------------|-----------------------|--------------------------|------------------|
| 1. Garantia da Assistência ao pré-natal em toda a rede de atenção primária   | Proporção de nascidos vivos de mães com sete ou mais consultas de pré-natal.(Indicador Bipartite do Pacto Interfederativo)          |            | 70        | 0                              | 58              | 70,00                 | Percentual               | 82,86            |
| 2. Mulheres com alteração sugestiva de malignidade nas mamas e/ou colo do útero, com assistência especializada garantida   | Percentual de mulheres com alteração sugestiva de malignidade nas mamas e/ou colo do útero, com assistência especializada garantida |            | 100       | 0                              | 100             | 100,00                | Percentual               | 100,00           |
| 3. UBS ofertando planejamento familiar   | Percentual de UBS ofertando planejamento familiar   |            | 100       | 0                              | 100             | 100,00                | Percentual               | 100,00           |
| 4. UBS da rede da atenção básica, com ESF implantada, sensibilizada ao acolhimento e atenção diferenciada aos adolescentes | Percentual de UBS, com ESF implantada,sensibilizada ao acolhimento diferenciado aos adolescentes                                    |            | 100       | 0                              | 100             | 100,00                | Percentual               | 100,00           |
| 5. UBS com ESF com ações do Programa Saúde do Idoso implantadas  | Percentual de UBS com ESF com ações do Programa Saúde do Idoso Implantadas  |            | 100       | 0                              | 100             | 100,00                | Percentual               | 100,00           |
| 6. UBS realizando consulta de saúde da criança   | Percentual de UBS realizando consulta de saúde da criança   |            | 100       | 0                              | 100             | 100,00                | Percentual               | 100,00           |

**DIRETRIZ Nº 3 - GARANTIR A INTEGRALIDADE DA ATENÇÃO, COM EQUIDADE E EM TEMPO ADEQUADO AO ATENDIMENTO DAS NECESSIDADES DE SAÚDE DA POPULAÇÃO**

**OBJETIVO Nº 3.1 - Ampliar e qualificar a Atenção Básica como ordenadora do sistema de saúde**

| Descrição da Meta  | Indicador para monitoramento e avaliação da meta  | Linha-Base | Meta 2021 | Unidade de medida - Linha-Base | Resultado Anual | Meta Plano(2018-2021) | Unidade de medida - Meta | % meta alcançada |
|--|---|------------|-----------|--------------------------------|-----------------|-----------------------|--------------------------|------------------|
| 1. Aumento da cobertura da Estratégia Saúde da Família   | Cobertura de Estratégia Saúde da Família  | Percentual | 60        | Percentual                     | 38,93           | 60,00                 | Percentual               | 64,88            |
| 2. Rede de Atenção Básica instrumentalizada para a alimentação dos diversos sistemas de informação e produção em saúde | percentual da rede de atenção básica instrumentalizada para a alimentação dos diversos sistemas de informação e produção em saúde | Percentual | 60        | Percentual                     | 100             | 60,00                 | Percentual               | 166,67           |
| 3. UBS ofertando Atenção em saúde Bucal  | Percentual de UBS ofertando atenção em saúde bucal  | Percentual | 100       | Percentual                     | 37,3            | 100,00                | Percentual               | 37,30            |
| 4. UBS notificando doenças e agravos de notificação compulsória  | Percentual de UBS notificando doenças e agravos de notificação compulsória  | Percentual | 100       | Percentual                     | 100             | 100,00                | Percentual               | 100,00           |
| 5. Salas de vacina em funcionamento de acordo com o protocolo do MS  | Percentual de salas de vacina em funcionamento de acordo com o protocolo do MS  | Percentual | 100       | Percentual                     | 70              | 100,00                | Percentual               | 70,00            |
| 6. UBS e ESF realizando abordagem síndrômica das infecções sexualmente transmissíveis (IST) a partir do matriciamento  | Percentual de UBS realizando ações de abordagem síndrômica da IST a partir do matriciamento                                       | Percentual | 100       | Percentual                     | 100             | 100,00                | Percentual               | 100,00           |
| 7. Práticas integrativas implantadas na rede de Atenção Básica   | Número de práticas integrativas implantadas na rede de atenção básica   | Número     | 6         | Número                         | 9               | 6                     | Número                   | 150,00           |
| 8. Polo de Academia da Saúde implantado  | Número de Polo de Academia da Saúde implantado  |            | 1         | 0                              | 0               | 1                     | Número                   | 0                |

**OBJETIVO Nº 3.2 - Ampliar e qualificar a Atenção especializada como rede de referência para a Atenção Básica**

| Descrição da Meta  | Indicador para monitoramento e avaliação da meta  | Linha-Base | Meta 2021 | Unidade de medida - Linha-Base | Resultado Anual | Meta Plano(2018-2021) | Unidade de medida - Meta | % meta alcançada |
|--|---|------------|-----------|--------------------------------|-----------------|-----------------------|--------------------------|------------------|
| 1. Ampliação na oferta de consultas especializadas na rede SUS municipal   | Percentual de ampliação na oferta de consultas especializadas na rede SUS municipal   |            | 10        | 0                              | 0               | 10,00                 | Percentual               | 0                |
| 2. Credenciamento do CEO   | manutenção do credenciamento do CEO   |            | 1         | 0                              | 1               | 1                     | Número                   | 100,00           |
| 3. Consultório de prótese dentária implantado  | Consultório de prótese dentária implantado  |            | 1         | 0                              | 1               | 1                     | Número                   | 100,00           |
| 4. Ampliação na produção geral do CEO  | Percentual de ampliação na produção geral do CEO  |            | 15        | 0                              | 2,16            | 30,00                 | Percentual               | 14,40            |
| 5. Ampliação no número de atendimentos de reabilitação às pessoas com patologias físicas não caracterizadas como deficiência | Percentual de ampliação no nº de atendimentos de reabilitação às pessoas com patologias não caracterizadas como deficiência |            | 20        | 0                              | 0               | 20,00                 | Percentual               | 0                |
| 6. REMUME inserida no ciclo de assistência farmacêutica  | Proporção REMUME inserida no ciclo da Assistência Farmacêutica  |            | 100       | 0                              | 60              | 100,00                | Percentual               | 60,00            |
| 7. Medicamento e insumos estratégicos controlados por sistema de informação  | Percentual de medicamentos e insumos estratégicos controlados por sistema de informação                                     |            | 100       | 0                              | 100             | 100,00                | Percentual               | 100,00           |
| 8. Redução no número de processos judiciais e administrativos referentes à aquisição de medicamentos                         | Percentual de redução no número de processos judiciais e administrativos referentes à aquisição de medicamentos             |            | 50        | 0                              | 0               | 50,00                 | Percentual               | 0                |
| 9. Ampliação na oferta de serviços laboratoriais de análises clínicas  | Percentual de ampliação na oferta de serviços laboratoriais de análises clínicas  |            | 0         | 0                              | 0               | 30,00                 | Proporção                | 0                |
| 10. Dispositivos de Saúde Mental para atenção integral aos usuários com transtornos mentais                                  | Dispositivos de Saúde Mental para atenção integral aos usuários com transtornos mentais                                     |            | 4         | 0                              | 3               | 4                     | Número                   | 75,00            |

**OBJETIVO Nº 3.3 - Ampliar e qualificar a atenção hospitalar no município**

| Descrição da Meta   | Indicador para monitoramento e avaliação da meta  | Linha-Base | Meta 2021 | Unidade de medida - Linha-Base | Resultado Anual | Meta Plano(2018-2021) | Unidade de medida - Meta | % meta alcançada |
|---|---|------------|-----------|--------------------------------|-----------------|-----------------------|--------------------------|------------------|
| 1. Doenças e agravos de notificação compulsória, ocorridos no hospital, investigados  | percentual de doenças e agravos de notificação compulsória, ocorridos no hospital, investigadas   |            | 0         | 0                              | 85              | 100,00                | Percentual               | 0                |
| 2. Leitos hospitalares existentes credenciados  | Proporção de leitos hospitalares existentes credenciados  |            | 0         | 0                              | 0               | 100,00                | Proporção                | 0                |
| 3. Número de leitos de saúde mental em hospital geral   | Leitos de saúde mental implantados em hospital geral com recursos do município  |            | 2         | 0                              | 2               | 2                     | Número                   | 100,00           |
| 4. Redução da mortalidade materna   | Percentual de redução da mortalidade materna  |            | 0         | 0                              | 0               | 50,00                 | Percentual               | 0                |
| 5. Proporção de redução na mortalidade neonatal por causas evitáveis  | Percentual de redução da mortalidade neonatal por causas evitáveis  |            | 50        | 0                              | 0               | 50,00                 | Percentual               | 0                |
| 6. Neonatos, nascidos no Hospital Municipal, recebendo a aplicação das primeiras doses de BCG e Hepatite B na maternidade               | Percentual de neonatos nascidos no hospital municipal recebendo a aplicação das primeiras doses de BCG e Hep C na maternidade                     |            | 100       | 0                              | 85,7            | 100,00                | Percentual               | 85,70            |
| 7. Gestantes com garantia do acompanhante na maternidade  | Percentual de gestantes com garantia de acompanhante na maternidade   |            | 100       | 0                              | 100             | 100,00                | Percentual               | 100,00           |
| 8. Equipes da maternidade capacitadas e sensibilizadas para a implantação/implementação das diretrizes do parto humanizado              | Proporção de equipes da maternidade capacitadas e sensibilizadas para a implantação/implementação das diretrizes do parto humanizado              |            | 100       | 0                              | 0               | 100,00                | Percentual               | 0                |
| 9. Proporção de laqueadura tubária e vasectomias, encaminhadas exclusivamente por meio de processo do Programa de planejamento familiar | Proporção de cirurgias de laqueadura tubária e vasectomias, encaminhadas exclusivamente por meio de processo do Programa de Planejamento Familiar |            | 100       | 0                              | 100             | 100,00                | Percentual               | 100,00           |
| 10. Infecção hospitalar dentro dos limites toleráveis   | Taxa de infecção hospitalar   | Percentual | 5         | Percentual                     | .62             | 5,00                  | Percentual               | 12,40            |
| 11. Ocupação hospitalar ideal   | Taxa de ocupação hospitalar   |            | 95        | 0                              | 61,12           | 80,00                 | Percentual               | 64,34            |
| 12. Serviço de hemodiálise hospitalar reativado   | Serviço de hemodiálise hospitalar reativado   |            | 1         | 0                              | 1               | 1                     | Número                   | 100,00           |
| 13. Serviço de Tomografia reativado   | Serviço de tomografia reativado   |            | 1         | 0                              | 1               | 1                     | Número                   | 100,00           |

**OBJETIVO Nº 3.4 - Ampliar e qualificar a atenção à saúde nas urgências e emergências**

| Descrição da Meta   | Indicador para monitoramento e avaliação da meta  | Linha-Base | Meta 2021 | Unidade de medida - Linha-Base | Resultado Anual | Meta Plano(2018-2021) | Unidade de medida - Meta | % meta alcançada |
|---|---|------------|-----------|--------------------------------|-----------------|-----------------------|--------------------------|------------------|
| 1. Atendimentos aos chamados e agendamentos para assistência móvel  | Proporção de atendimento aos chamados e agendamentos para assistência móvel   |            | 100       | 0                              | 100             | 100,00                | Percentual               | 100,00           |
| 2. Municípios em situação de urgência /emergência assistidos adequadamente no Pronto Socorro ou UPA                                     | Proporção municípios em situação de urgência/emergência assistidos adequadamente no Pronto Socorro ou UPA   |            | 100       | 0                              | 100             | 100,00                | Proporção                | 100,00           |
| 3. Vítimas de acidentes com material biológico assistidas dentro do protocolo de urgência e referenciadas para o atendimento secundário | Proporção de vítimas de acidentes com material biológico assistidas dentro do protocolo de urgência e referenciadas para o atendimento secundário |            | 100       | 0                              | 100             | 100,00                | Percentual               | 100,00           |

**OBJETIVO Nº 3.5 - Aquisição de bens e serviços para o enfrentamento de situações de emergência em Saúde Pública**

| Descrição da Meta                 | Indicador para monitoramento e avaliação da meta  | Linha-Base | Meta 2021 | Unidade de medida - Linha-Base | Resultado Anual | Meta Plano(2018-2021) | Unidade de medida - Meta | % meta alcançada |
|-----------------------------------|---|------------|-----------|--------------------------------|-----------------|-----------------------|--------------------------|------------------|
| 1. reduzir a incidência da doença | Taxa de incidência de casos novos para cada 100 mil habitantes/ avaliada a cada 2 semanas epidemiológicas |            | .2        | 0                              | 30              | 0,20                  | Taxa                     | 999,99           |

**DIRETRIZ Nº 4 - FORTALECER A GESTÃO DO SUS, DE MODO A MELHORAR E APERFEIÇOAR A CAPACIDADE RESOLUTIVA DAS AÇÕES E SERVIÇOS PRESTADOS À POPULAÇÃO**

**OBJETIVO Nº 4.1 - Promover a adequação e manutenção do quadro de profissionais, garantindo a qualificação, valorização dos profissionais e democratização das relações de trabalho**

| Descrição da Meta   | Indicador para monitoramento e avaliação da meta   | Linha-Base | Meta 2021 | Unidade de medida - Linha-Base | Resultado Anual | Meta Plano(2018-2021) | Unidade de medida - Meta | % meta alcançada |
|---|--|------------|-----------|--------------------------------|-----------------|-----------------------|--------------------------|------------------|
| 1. Necessidades mínimas de profissionais nos serviços de saúde atendidas                            | Proporção de profissionais necessários para atender às necessidades mínimas dos serviços de saúde      | Proporção  | 100       | Proporção                      | 100             | 100,00                | Proporção                | 100,00           |
| 2. Viabilizar o pagamento de vencimentos e demais direitos pecuniários de 100% dos agentes públicos | proporção de servidores com vencimentos e direitos pecuniários pagos em relação ao total de servidores | Proporção  | 100       | Proporção                      | 100             | 100,00                | Proporção                | 100,00           |

**OBJETIVO Nº 4.2 - Fortalecer a cultura do planejamento na secretaria de Saúde, contribuindo para a maior resolubilidade e qualidade da gestão**

| Descrição da Meta   | Indicador para monitoramento e avaliação da meta                                 | Linha-Base | Meta 2021 | Unidade de medida - Linha-Base | Resultado Anual | Meta Plano(2018-2021) | Unidade de medida - Meta | % meta alcançada |
|---|--|------------|-----------|--------------------------------|-----------------|-----------------------|--------------------------|------------------|
| 1. Instrumentos de planejamento do SUS apresentados em tempo oportuno | Proporção dos instrumentos de planejamento do SUS apresentados em tempo oportuno | Proporção  | 100       | Proporção                      | 100             | 100,00                | Proporção                | 100,00           |

**OBJETIVO Nº 4.3 - Fortalecimento da Política de Gestão Estratégica e Participativa com vistas à promoção da equidade e participação social**

| Descrição da Meta   | Indicador para monitoramento e avaliação da meta  | Linha-Base | Meta 2021 | Unidade de medida - Linha-Base | Resultado Anual | Meta Plano(2018-2021) | Unidade de medida - Meta | % meta alcançada |
|---|---|------------|-----------|--------------------------------|-----------------|-----------------------|--------------------------|------------------|
| 1. Demandas judiciais, de órgãos de controle interno e externos e administrativas internas e externas encaminhadas à SEMUSA, com parecer jurídico | Proporção de demandas judiciais, de órgãos de controle interno e externos e administrativas internas e externa encaminhadas à SEMUSA, com análise e orientação jurídica para subsidiar decisão do secretário de saúde | Proporção  | 100       | Proporção                      | 100             | 100,00                | Proporção                | 100,00           |
| 2. Encaminhamentos da ouvidoria respondidos aos usuários em tempo oportuno  | Percentual de encaminhamentos da ouvidoria respondidos aos usuários em tempo oportuno   | Número     | 100       | Número                         | 100             | 100,00                | Proporção                | 100,00           |
| 3. Ações de educação Permanente planejadas regionalmente e localmente executadas  | Proporção das ações de educação Permanente planejadas regionalmente e localmente executadas   | Proporção  | 100       | Proporção                      | 100             | 100,00                | Proporção                | 100,00           |
| 4. Plano de campos de estágios, para alunos de nível médio e superior da área de saúde, articulado com a SEGEP                                    | Número plano de campo de estágios, para alunos de nível médio e superior da área de saúde, articulado com a SEGEP   | Número     | 0         | Número                         | 100             | 1                     | Número                   | 0                |
| 5. Atividade ordinárias e extraordinárias do Conselho Municipal de Saúde viabilizadas   | Proporção de atividades ordinárias e extraordinárias do Conselho Municipal de Saúde viabilizadas  | Proporção  | 100       | Proporção                      | 100             | 100,00                | Proporção                | 100,00           |
| 6. Unidades de Atenção Básica com Conselhos Gestores Locais replantados e em funcionamento  | Proporção de Unidades de Atenção Básica com Conselhos Gestores Locais replantados e em funcionamento  | Proporção  | 0         | Proporção                      | 4               | 30,00                 | Proporção                | 0                |

**OBJETIVO Nº 4.4 - Fortalecer a capacidade de governança regional e estadual do SUS**

| Descrição da Meta  | Indicador para monitoramento e avaliação da meta   | Linha-Base | Meta 2021 | Unidade de medida - Linha-Base | Resultado Anual | Meta Plano(2018-2021) | Unidade de medida - Meta | % meta alcançada |
|--|--|------------|-----------|--------------------------------|-----------------|-----------------------|--------------------------|------------------|
| 1. Participação efetiva em 100% das instâncias de governança Regional do SUS   | Proporção de instâncias de governança Regional do SUS, com participação efetiva de representantes e em funcionamento                 | Proporção  | 100       | Proporção                      | 0               | 100,00                | Proporção                | 0                |
| 2. proporção de repasses pactuados para a manutenção do CISBALI e demais consórcios de saúde em que o município é participantes transferidos | 100% dos repasses pactuados para a manutenção do CISBALI e demais consórcios de saúde em que o município é participante transferidos | Percentual | 100       | Percentual                     | 50              | 100,00                | Percentual               | 50,00            |

**OBJETIVO Nº 4.5 - Garantir as condições estruturais, equipamentos e insumos necessários para o pleno funcionamento da rede de saúde**



| Descrição da Meta   | Indicador para monitoramento e avaliação da meta  | Linha-Base | Meta 2021 | Unidade de medida - Linha-Base | Resultado Anual | Meta Plano(2018-2021) | Unidade de medida - Meta | % meta alcançada |
|---|---|------------|-----------|--------------------------------|-----------------|-----------------------|--------------------------|------------------|
| 1. Unidades de saúde em prédios próprios  | Proporção de unidades de saúde em prédios próprios  | Proporção  | 90        | Proporção                      | 75              | 90,00                 | Proporção                | 83,33            |
| 2. Insumos de uso comum com estoque controlado adequadamente de forma a manter estoque mínimo para que não ocorra desabastecimento  | Proporção de insumos de uso comum controlado adequadamente de forma a manter estoque mínimo para que não ocorra desabastecimento  | Proporção  | 100       | Proporção                      | 100             | 100,00                | Proporção                | 100,00           |
| 3. Licitação dos pedidos de compra requeridos para a manutenção da rede de saúde em até 180 dias a contar da solicitação  | Proporção de pedidos de compra requeridos para manutenção da rede de saúde em até 180 dias a contar da solicitação, licitados   | Percentual | 70        | Percentual                     | 23,7            | 70,00                 | Proporção                | 33,86            |
| 4. Unidades de saúde com manutenção predial programada e emergencial  | Proporção de unidades de saúde com manutenção predial programada e emergencial  | Proporção  | 100       | Proporção                      | 0               | 100,00                | Proporção                | 0                |
| 5. Disponibilidade de assistência técnica contemplando 100% dos equipamentos médicos, odontológicos e de refrigeração   | Proporção de equipamentos médicos, odontológicos e de refrigeração com disponibilidade de assistência técnica   | Proporção  | 100       | Proporção                      | 0               | 100,00                | Proporção                | 0                |
| 6. Unidades de saúde com prontuário eletrônico implantado   | Proporção de unidades de saúde com prontuário eletrônico implantado   | Proporção  | 100       | Proporção                      | 70              | 100,00                | Proporção                | 70,00            |
| 7. Frota de veículos em número suficiente e condições adequadas para atender a 100% das demandas da SEMUSA com expediente, visitas domiciliares, fiscalizações distribuição de insumos, transporte de servidores para cursos, capacitações e reuniões em outros municípios, transporte de pacientes | Proporção de demandas da SEMUSA com expediente, visitas domiciliares, fiscalizações, distribuição de insumos, transporte de servidores para cursos, capacitações e reuniões em outros municípios, transporte de pacientes | Proporção  | 100       | Proporção                      | 0               | 100,00                | Proporção                | 0                |
| 8. Projetos de emendas parlamentares encaminhados aprovados   | proporção de projetos de emendas encaminhados aprovados   | Proporção  | 50        | Proporção                      | 100             | 50,00                 | Proporção                | 200,00           |

**OBJETIVO Nº 4.6 - Implementar a regulação, o controle e avaliação e auditoria em saúde como estratégia de utilização adequada e otimização dos recursos investidos em saúde**

| Descrição da Meta   | Indicador para monitoramento e avaliação da meta  | Linha-Base | Meta 2021 | Unidade de medida - Linha-Base | Resultado Anual | Meta Plano(2018-2021) | Unidade de medida - Meta | % meta alcançada |
|---|---|------------|-----------|--------------------------------|-----------------|-----------------------|--------------------------|------------------|
| 1. Procedimentos com protocolos e referências estabelecidos   | proporção de procedimentos, com protocolos e referências estabelecidas  | Proporção  | 100       | Proporção                      | 80              | 100,00                | Proporção                | 80,00            |
| 2. PPI revisada   | Número de revisão anual da PPI  | Número     | 1         | Número                         | 0               | 1                     | Número                   | 0                |
| 3. Procedimentos solicitados com frequência e não disponíveis na rede SUS contratualizados              | Proporção de procedimentos solicitados com frequência e não disponíveis na rede SUS contratualizados                            | Proporção  | 60        | Proporção                      | 0               | 70,00                 | Proporção                | 0                |
| 4. Serviços prestados pelo SUS municipal submetidos a controle e avaliação                              | proporção de serviços prestados pelo SUS municipal submetidos a controle e avaliação  | Proporção  | 100       | Proporção                      | 0               | 100,00                | Proporção                | 0                |
| 5. Serviços prestadores do SUS municipal identificados com inconsistências ou irregularidades auditadas | Proporção de serviços prestadores do SUS municipal identificados com inconsistências ou irregularidades, submetidos á auditoria | Proporção  | 100       | Proporção                      | 0               | 100,00                | Proporção                | 0                |

**Demonstrativo da vinculação das metas anualizadas com a Subfunção**

| Subfunções da Saúde            | Descrição das Metas por Subfunção  | Meta programada para o exercício |
|--------------------------------|--|----------------------------------|
| 0 - Informações Complementares | reduzir a incidência da doença   | 0,20                             |
|                                | Necessidades mínimas de profissionais nos serviços de saúde atendidas  | 100,00                           |
| 122 - Administração Geral      | reduzir a incidência da doença   | 0,20                             |
|                                | Procedimentos com protocolos e referências estabelecidos   | 80,00                            |
|                                | Unidades de saúde em prédios próprios  | 75,00                            |
|                                | Participação efetiva em 100% das instâncias de governança Regional do SUS  | 0,00                             |
|                                | Demandas judiciais, de órgãos de controle interno e externos e administrativas internas e externas encaminhadas à SEMUSA, com parecer jurídico | 100,00                           |
|                                | Instrumentos de planejamento do SUS apresentados em tempo oportuno   | 100,00                           |
|                                | Necessidades mínimas de profissionais nos serviços de saúde atendidas  | 100,00                           |
|                                | Viabilizar o pagamento de vencimentos e demais direitos pecuniários de 100% dos agentes públicos   | 100,00                           |
|                                | PPI revisada   | 0                                |
|                                | Insumos de uso comum com estoque controlado adequadamente de forma a manter estoque mínimo para que não ocorra desabastecimento                | 100,00                           |
|                                | proporção de repasses pactuados para a manutenção do CISBALI e demais consórcios de saúde em que o município é participantes transferidos      | 50,00                            |
|                                | Encaminhamentos da ouvidoria respondidos aos usuários em tempo oportuno  | 100,00                           |
|                                | Ações de educação Permanente planejadas regionalmente e localmente executadas  | 100,00                           |
|                                | Licitação dos pedidos de compra requeridos para a manutenção da rede de saúde em até 180 dias a contar da solicitação                          | 23,70                            |
|                                | Plano de campos de estágios, para alunos de nível médio e superior da área de saúde, articulado com a SEGEP                                    | 100                              |
|                                | Serviços prestados pelo SUS municipal submetidos a controle e avaliação  | 0,00                             |

|   |  |        |
|---|--|--------|
|   | Unidades de saúde com manutenção predial programada e emergencial  | 0,00   |
|   | Atividade ordinárias e extraordinárias do Conselho Municipal de Saúde viabilizadas   | 100,00 |
|   | Serviços prestadores do SUS municipal identificados com inconsistências ou irregularidades auditados   | 0,00   |
|   | Disponibilidade de assistência técnica contemplando 100% dos equipamentos médicos, odontológicos e de refrigeração   | 0,00   |
|   | Unidades de Atenção Básica com Conselhos Gestores Locais reimplantados e em funcionamento  | 4,00   |
|   | Unidades de saúde com prontuário eletrônico implantado   | 70,00  |
|   | Frota de veículos em número suficiente e condições adequadas para atender a 100% das demandas da SEMUSA com expediente, visitas domiciliares, fiscalizações distribuição de insumos, transporte de servidores para cursos, capacitações e reuniões em outros municípios, transporte de pacientes | 0,00   |
|   | Projetos de emendas parlamentares encaminhados aprovados   | 100,00 |
| 301 - Atenção Básica                        | Casos de violência doméstica e sexual notificados , com acompanhamento especializado e integrado garantido   | 100,00 |
|   | Unidades de saúde em prédios próprios  | 75,00  |
|   | Necessidades mínimas de profissionais nos serviços de saúde atendidas  | 100,00 |
|   | reduzir a incidência da doença   | 30,00  |
|   | Aumento da cobertura da Estratégia Saúde da Família  | 38,93  |
|   | Garantia da Assistência ao pré-natal em toda a rede de atenção primária  | 58,00  |
|   | Cura dos casos de hanseníase detectados às doenças transmissíveis  | 85,71  |
|   | Redução na mortalidade precoce por DCNT  | 0,00   |
|   | proporção de repasses pactuados para a manutenção do CISBALI e demais consórcios de saúde em que o município é participantes transferidos  | 50,00  |
|   | Viabilizar o pagamento de vencimentos e demais direitos pecuniários de 100% dos agentes públicos   | 100,00 |
|   | Credenciamento do CEO  | 1      |
|   | Rede de Atenção Básica instrumentalizada para a alimentação dos diversos sistemas de informação e produção em saúde  | 100,00 |
|   | Mulheres com alteração sugestiva de malignidade nas mamas e /ou colo do útero, com assistência especializada garantida   | 100,00 |
|   | Cura dos casos de tuberculose bacilífera   | 77,50  |
|   | Equipes de atenção básica sensibilizadas realizando vigilância nutricional   | 100,00 |
|   | Ações de educação Permanente planejadas regionalmente e localmente executadas  | 100,00 |
|   | Consultório de prótese dentária implantado   | 1      |
|   | UBS ofertando Atenção em saúde Bucal   | 37,30  |
|   | UBS ofertando planejamento familiar  | 100,00 |
|   | Aumento da captação de portadores de hepatites C e B   | 100,00 |
|   | UBS com ESF realizando ações de atenção em Saúde Mental  | 100,00 |
|   | Unidades de saúde com manutenção predial programada e emergencial  | 0,00   |
|   | Redução da mortalidade materna   | 0,00   |
|   | Ampliação na produção geral do CEO   | 2,16   |
|   | UBS notificando doenças e agravos de notificação compulsória   | 100,00 |
|   | UBS da rede da atenção básica, com ESF implantada, sensibilizada ao acolhimento e atenção diferenciada aos adolescentes  | 100,00 |
|   | Redução a taxa de transmissão do HIV, sífilis e hepatites virais em adolescentes e jovens  | 0,00   |
|   | UBS com ESF implantada com ACE integrados  | 5      |
|   | Disponibilidade de assistência técnica contemplando 100% dos equipamentos médicos, odontológicos e de refrigeração   | 0,00   |
|   | Proporção de redução na mortalidade neonatal por causas evitáveis  | 0,00   |
|   | Salas de vacina em funcionamento de acordo com o protocolo do MS   | 70,00  |
|   | UBS com ESF com ações do Programa Saúde do Idoso implantadas   | 100,00 |
|   | UBS ofertando controle do tabagismo  | 0,00   |
|   | Proporção de usuários com carga viral de HIV indetectável  | 82,58  |
|   | Redução da ocorrência de sífilis neonatal  | 43,00  |
|   | Unidades de saúde com prontuário eletrônico implantado   | 70,00  |
|   | UBS realizando consulta de saúde da criança  | 100,00 |
|   | UBS e ESF realizando abordagem síndrômica das infecções sexualmente transmissíveis (IST) a partir do matriciamento   | 100,00 |
|   | Práticas integrativas implantadas na rede de Atenção Básica  | 9      |
|   | Frota de veículos em número suficiente e condições adequadas para atender a 100% das demandas da SEMUSA com expediente, visitas domiciliares, fiscalizações distribuição de insumos, transporte de servidores para cursos, capacitações e reuniões em outros municípios, transporte de pacientes | 0,00   |
|   | Gestantes com garantia do acompanhante na maternidade  | 100,00 |
|   | Polo de Academia da Saúde implantado   | 0      |
|   | Ampliação na oferta de serviços laboratoriais de análises clínicas   | 0,00   |
|   | Dispositivos de Saúde Mental para atenção integral aos usuários com transtornos mentais  | 3      |
| 302 - Assistência Hospitalar e Ambulatorial | Ampliação na oferta de consultas especializadas na rede SUS municipal  | 10,00  |
|   | Procedimentos com protocolos e referências estabelecidos   | 80,00  |
|   | Unidades de saúde em prédios próprios  | 75,00  |
|   | Necessidades mínimas de profissionais nos serviços de saúde atendidas  | 100,00 |
|   | reduzir a incidência da doença   | 30,00  |

|   |  |        |
|---|--|--------|
|   | Atendimentos aos chamados e agendamentos para assistência móvel  | 100,00 |
|   | Doenças e agravos de notificação compulsória, ocorridos no hospital, investigados  | 85,00  |
|   | Mulheres com alteração sugestiva de malignidade nas mamas e /ou colo do útero, com assistência especializada garantida   | 100,00 |
|   | proporção de repasses pactuados para a manutenção do CISBALI e demais consórcios de saúde em que o município é participantes transferidos  | 50,00  |
|   | Viabilizar o pagamento de vencimentos e demais direitos pecuniários de 100% dos agentes públicos   | 100,00 |
|   | Municípios em situação de urgência /emergência assistidos adequadamente no Pronto Socorro ou UPA   | 100,00 |
|   | Leitos hospitalares existentes credenciados  | 0,00   |
|   | UBS ofertando planejamento familiar  | 100,00 |
|   | Procedimentos solicitados com frequência e não disponíveis na rede SUS contratualizados  | 0,00   |
|   | Ações de educação Permanente planejadas regionalmente e localmente executadas  | 100,00 |
|   | Vítimas de acidentes com material biológico assistidas dentro do protocolo de urgência e referenciadas para o atendimento secundário   | 100,00 |
|   | Número de leitos de saúde mental em hospital geral   | 2      |
|   | Consultório de prótese dentária implantado   | 1      |
|   | Redução da mortalidade materna   | 0,00   |
|   | Serviços prestados pelo SUS municipal submetidos a controle e avaliação  | 0,00   |
|   | Unidades de saúde com manutenção predial programada e emergencial  | 0,00   |
|   | Ampliação no número de atendimentos de reabilitação às pessoas com patologias físicas não caracterizadas como deficiência  | 0,00   |
|   | Serviços prestadores do SUS municipal identificados com inconsistências ou irregularidades auditados   | 0,00   |
|   | Disponibilidade de assistência técnica contemplando 100% dos equipamentos médicos, odontológicos e de refrigeração   | 0,00   |
|   | Proporção de redução na mortalidade neonatal por causas evitáveis  | 0,00   |
|   | Neonatos, nascidos no Hospital Municipal, recebendo a aplicação das primeiras doses de BCG e Hepatite B na maternidade   | 85,70  |
|   | Unidades de saúde com prontuário eletrônico implantado   | 70,00  |
|   | Gestantes com garantia do acompanhante na maternidade  | 100,00 |
|   | Frota de veículos em número suficiente e condições adequadas para atender a 100% das demandas da SEMUSA com expediente, visitas domiciliares, fiscalizações distribuição de insumos, transporte de servidores para cursos, capacitações e reuniões em outros municípios, transporte de pacientes | 0,00   |
|   | Equipes da maternidade capacitadas e sensibilizadas para a implantação/implementação das diretrizes do parto humanizado  | 0,00   |
|   | Ampliação na oferta de serviços laboratoriais de análises clínicas   | 0,00   |
|   | Proporção de laqueadura tubária e vasectomias, encaminhadas exclusivamente por meio de processo do Programa de planejamento familiar   | 100,00 |
|   | Dispositivos de Saúde Mental para atenção integral aos usuários com transtornos mentais  | 3      |
|   | Infecção hospitalar dentro dos limites toleráveis  | 0,62   |
|   | Ocupação hospitalar ideal  | 61,12  |
|   | Serviço de hemodiálise hospitalar reativado  | 1      |
|   | Serviço de Tomografia reativado  | 1      |
| 303 - Suporte Profilático e Terapêutico   | reduzir a incidência da doença   | 0,20   |
|   | Necessidades mínimas de profissionais nos serviços de saúde atendidas  | 100,00 |
|   | Viabilizar o pagamento de vencimentos e demais direitos pecuniários de 100% dos agentes públicos   | 100,00 |
|   | proporção de repasses pactuados para a manutenção do CISBALI e demais consórcios de saúde em que o município é participantes transferidos  | 50,00  |
|   | Unidades de saúde com manutenção predial programada e emergencial  | 0,00   |
|   | Disponibilidade de assistência técnica contemplando 100% dos equipamentos médicos, odontológicos e de refrigeração   | 0,00   |
|   | REMUME inserida no ciclo de assistência farmacêutica   | 60,00  |
|   | Medicamento e insumos estratégicos controlados por sistema de informação   | 100,00 |
|   | Frota de veículos em número suficiente e condições adequadas para atender a 100% das demandas da SEMUSA com expediente, visitas domiciliares, fiscalizações distribuição de insumos, transporte de servidores para cursos, capacitações e reuniões em outros municípios, transporte de pacientes | 0,00   |
| Redução no número de processos judiciais e administrativos referentes à aquisição de medicamentos | 0,00   |        |
| 304 - Vigilância Sanitária  | Metas do PDVISA alcançadas   | 100,00 |
|   | Unidades de saúde em prédios próprios  | 75,00  |
|   | Necessidades mínimas de profissionais nos serviços de saúde atendidas  | 100,00 |
|   | reduzir a incidência da doença   | 30,00  |
|   | Estabelecimentos comerciais e industriais atendendo às normas de segurança e saúde do trabalhador  | 50,00  |
|   | Constituição de equipe mínima de profissionais, com formação superior, conforme Resolução SESDEC nº 1335/2010, constituída Equipe mínima de profissionais, com formação superior, conforme Resolução SESDEC nº 1335/2010   | 1      |
|   | proporção de repasses pactuados para a manutenção do CISBALI e demais consórcios de saúde em que o município é participantes transferidos  | 50,00  |
|   | Viabilizar o pagamento de vencimentos e demais direitos pecuniários de 100% dos agentes públicos   | 100,00 |
|   | Estabelecimentos de saúde (públicos e privados) sensibilizados para a notificação dos acidentes de trabalho  | 100,00 |
|   | Realização de ações de Vigilância em casos de acidentes de trabalho grave e doenças ocupacionais   | 100,00 |
|   | Ações de educação Permanente planejadas regionalmente e localmente executadas  | 100,00 |
|   | campanhas anuais de saúde do trabalhador com ações de mobilização realizadas   | 0      |
|   | Unidades de saúde com manutenção predial programada e emergencial  | 0,00   |
|   | Disponibilidade de assistência técnica contemplando 100% dos equipamentos médicos, odontológicos e de refrigeração   | 0,00   |

|  |  |        |
|--|--|--------|
|  | Frota de veículos em número suficiente e condições adequadas para atender a 100% das demandas da SEMUSA com expediente, visitas domiciliares, fiscalizações distribuição de insumos, transporte de servidores para cursos, capacitações e reuniões em outros municípios, transporte de pacientes | 0,00   |
| 305 - Vigilância Epidemiológica  | Metas vacinais estabelecidas alcançadas  | 100,00 |
|  | Unidades de saúde em prédios próprios  | 75,00  |
|  | Necessidades mínimas de profissionais nos serviços de saúde atendidas  | 100,00 |
|  | reduzir a incidência da doença   | 30,00  |
|  | Cura dos casos de hanseníase detectados às doenças transmissíveis  | 85,71  |
|  | Casos de violência doméstica e sexual notificados , com acompanhamento especializado e integrado garantido   | 75,00  |
|  | Estabelecimentos comerciais e industriais atendendo às normas de segurança e saúde do trabalhador  | 50,00  |
|  | Ações programadas do VIGISOLO, VIGIAGUA, VIGIDESASTRES e VIGIAR, realizadas  | 100,00 |
|  | Elaboração relatórios epidemiológicos trimestrais para nortear a reorganização dos serviços de saúde   | 7      |
|  | proporção de repasses pactuados para a manutenção do CISBALI e demais consórcios de saúde em que o município é participantes transferidos  | 50,00  |
|  | Viabilizar o pagamento de vencimentos e demais direitos pecuniários de 100% dos agentes públicos   | 100,00 |
|  | Cura dos casos de tuberculose bacilífera   | 77,50  |
|  | Redução na mortalidade precoce por DCNT  | 0,00   |
|  | Estabelecimentos de saúde (públicos e privados) sensibilizados para a notificação dos acidentes de trabalho  | 100,00 |
|  | Não ocorrência de casos de Raiva animal (em cães e gatos)  | 0      |
|  | Média anual do LIRAa até 2%  | 0,00   |
|  | Ações de educação Permanente planejadas regionalmente e localmente executadas  | 100,00 |
|  | Aumento da captação de portadores de hepatites C e B   | 100,00 |
|  | Realização de ações de Vigilância em casos de acidentes de trabalho grave e doenças ocupacionais   | 100,00 |
|  | Redução no número de reclamações sobre infestação de roedores  | 0,00   |
|  | Unidades de saúde com manutenção predial programada e emergencial  | 0,00   |
|  | UBS notificando doenças e agravos de notificação compulsória   | 100,00 |
|  | Redução a taxa de transmissão do HIV, sífilis e hepatites virais em adolescentes e jovens  | 0,00   |
|  | campanhas anuais de saúde do trabalhador com ações de mobilização realizadas   | 0      |
|  | UBS com ESF implantada com ACE integrados  | 5      |
|  | Disponibilidade de assistência técnica contemplando 100% dos equipamentos médicos, odontológicos e de refrigeração   | 0,00   |
|  | Salas de vacina em funcionamento de acordo com o protocolo do MS   | 70,00  |
|  | Proporção de usuários com carga viral de HIV indetectável  | 82,58  |
|  | Redução da ocorrência de sífilis neonatal  | 43,00  |
|  | Neonatos, nascidos no Hospital Municipal, recebendo a aplicação das primeiras doses de BCG e Hepatite B na maternidade   | 85,70  |
| Frota de veículos em número suficiente e condições adequadas para atender a 100% das demandas da SEMUSA com expediente, visitas domiciliares, fiscalizações distribuição de insumos, transporte de servidores para cursos, capacitações e reuniões em outros municípios, transporte de pacientes | 0,00   |        |
| Ampliação na oferta de serviços laboratoriais de análises clínicas   | 0,00   |        |

| Demonstrativo da Programação de Despesas com Saúde por Subfunção, Natureza e Fonte |                     |   |  |  |  |  |   |  |  |               |
|--|---------------------|---|--|--|--|--|---|--|--|---------------|
| Subfunções da Saúde  | Natureza da Despesa | Recursos ordinários - Fonte Livre (R\$) | Receita de impostos e de transferência de impostos (receita própria - R\$) | Transferências de fundos à Fundo de Recursos do SUS, provenientes do Governo Federal (R\$) | Transferências de fundos ao Fundo de Recursos do SUS, provenientes do Governo Estadual (R\$) | Transferências de convênios destinados à Saúde (R\$) | Operações de Crédito vinculadas à Saúde (R\$) | Royalties do petróleo destinados à Saúde (R\$) | Outros recursos destinados à Saúde (R\$) | Total(R\$)    |
| 0 - Informações Complementares   | Corrente            | N/A                                     | N/A  | N/A  | 43.490,00  | N/A  | N/A   | N/A  | N/A                                      | 43.490,00     |
|  | Capital             | N/A                                     | N/A  | N/A  | N/A  | N/A  | N/A   | 90.000,00                                      | N/A                                      | 90.000,00     |
| 122 - Administração Geral  | Corrente            | N/A                                     | 19.879.000,00  | N/A  | N/A  | N/A  | N/A   | 351.290,00                                     | N/A                                      | 20.230.290,00 |
|  | Capital             | N/A                                     | N/A  | N/A  | N/A  | N/A  | N/A   | 10.000,00                                      | N/A                                      | 10.000,00     |
| 301 - Atenção Básica   | Corrente            | N/A                                     | 14.634.000,00  | 8.506.781,46   | 544.790,00   | N/A  | N/A   | 1.822.710,00                                   | 30.000,00                                | 25.538.281,46 |
|  | Capital             | N/A                                     | N/A  | 40.527,48  | N/A  | 205.100,00   | N/A   | N/A  | N/A                                      | 245.627,48    |
| 302 - Assistência Hospitalar e Ambulatorial  | Corrente            | N/A                                     | 52.841.000,00  | 8.159.410,58   | 1.829.000,00   | N/A  | N/A   | 7.265.591,18                                   | N/A                                      | 70.095.001,76 |
|  | Capital             | N/A                                     | N/A  | N/A  | N/A  | 3.460.940,00   | N/A   | 3.495.688,95                                   | N/A                                      | 6.956.628,95  |
| 303 - Suporte Profilático e Terapêutico  | Corrente            | N/A                                     | N/A  | N/A  | N/A  | N/A  | N/A   | 1.000.000,00                                   | N/A                                      | 1.000.000,00  |
|  | Capital             | N/A                                     | N/A  | N/A  | N/A  | N/A  | N/A   | N/A  | N/A                                      | N/A           |
| 304 - Vigilância Sanitária   | Corrente            | N/A                                     | N/A  | 60.100,00  | N/A  | N/A  | N/A   | N/A  | N/A                                      | 60.100,00     |
|  | Capital             | N/A                                     | N/A  | 30.000,00  | N/A  | N/A  | N/A   | N/A  | N/A                                      | 30.000,00     |
| 305 - Vigilância Epidemiológica  | Corrente            | N/A                                     | 5.497.000,00   | 1.329.630,48   | N/A  | N/A  | N/A   | 50.000,00                                      | N/A                                      | 6.876.630,48  |
|  | Capital             | N/A                                     | N/A  | 70.000,00  | N/A  | 120.000,00   | N/A   | N/A  | N/A                                      | 190.000,00    |
| 306 - Alimentação e Nutrição   | Corrente            | N/A                                     | N/A  | N/A  | N/A  | N/A  | N/A   | N/A  | N/A                                      | N/A           |
|  | Capital             | N/A                                     | N/A  | N/A  | N/A  | N/A  | N/A   | N/A  | N/A                                      | N/A           |

Fonte: DIGISUS Gestor - Módulo Planejamento (DIGISUSGMP) - Consulta Online

Data da consulta: 24/03/2022.

• Análises e Considerações sobre Programação Anual de Saúde - PAS

1.2.3. A apuração do LIRAa foi suspensa em virtude a instalação da pandemia do coronavírus, por orientação da SES/RJ.

1.2.4. Não informado pela área técnica Municipal 1.3.1. Não foi elaborado o PDVISA

1.4.4. As campanhas foram suspensas em função da pandemia.

2.1.1. Não informado pela área técnica municipal

2.1.2. O cálculo prévio (os dados de mortalidade ainda não estão fechados pelo MS) do resultado do indicador resultou em 328,17 óbitos /100 mil habitantes. Tal resultado não expressa redução em relação ao ano de 2017. A partir de 2017 o Município veio alcançando redução neste indicador progressivamente ( 2017= 326,8; 2018= 325,4 e 2020= 256,9), mas em 2021 o resultado prévio revela um aumento na mortalidade por DCNT.

2.1.4. As equipes estão realizando as ações de saúde mental a partir do matriciamento pela equipe do CAPS.

2.1.5. Não foi possível a descentralização do programa do Tabagismo no período.

2.2.1. Cura dos casos de hanseníase detectados às doenças transmissíveis e

2.2.2. Cura dos casos de tuberculose bacilífera

Os Programas de Controle da Tuberculose e de Combate à Hanseníase encontram-se centralizados no Centro de Saúde Extensão do Bosque, nas salas 24, 25 e 26 sendo a equipe composta por:

- 02 Médicos Infectologistas (tuberculose);
- 01 Médico Dermatologista (hanseníase);
- 01 Assistente Social (tuberculose e hanseníase);
- 01 Fisioterapeuta (tuberculose e hanseníase);
- 01 Terapeuta Ocupacional (hanseníase);
- 02 Enfermeiras (tuberculose e hanseníase);
- 02 Técnicos de Enfermagem (tuberculose e hanseníase);
- 01 Coordenadora (tuberculose e hanseníase).

A chegada das enfermeiras nos programas de tuberculose e hanseníase aconteceram em novembro e dezembro de 2021, ambas concursadas. Porém ainda há o déficit de 01 técnico de enfermagem.

Ressaltamos que, com a chegada de mais profissionais, com o início do ponto biométrico e com o aumento da demanda, principalmente de sintomáticos respiratórios, estamos com dificuldade em relação ao espaço físico para atendimento de todos os profissionais, situação está já informada à Direção do Departamento de Programas (DEPSA) e já em negociação.

2.2.3. Ocorreu um aumento de 100% na Captação de Hepatite B e de 116% em relação à Hepatite C.

2.2.4. Ocorreu o aumento no número de casos e não redução (38 casos em 2020 e 62 casos em 2021). É possível que na verdade o aumento tenha ocorrido pela baixa captação de casos em q 2020, já que os serviços de saúde e as ações de promoção da saúde, como as campanhas, foram bastante reduzidos em 2020, em decorrência da situação pandêmica.

2.3.4. Toda rede de Atenção Básica está sensibilizada ao acolhimento e ao encaminhamento de adolescentes ao Nasca, quando necessário.

2.3.5. UBS com ESF com ações do Programa Saúde do Idoso Implantadas

De forma complementar ao PMS a equipe do programa de Saúde do Idoso estabeleceu indicadores complementares para o acompanhamento do programa, conforme a apresentado a seguir:

## Análise dos Indicadores:

### 1. Número de grupos de saúde do idoso

Em 2021, o número de grupos de Saúde do Idoso foi reduzido a 1 (um), na modalidade remota, desde março de 2020. Essa redução deveu-se à suspensão de atividades coletivas presenciais, como medida de enfrentamento da pandemia do COVID-19. Em alternativa, foi ofertado o serviço remoto "Saúde do Idoso Cuidados na quarentena", no período entre março de 2020 e dezembro de 2021.

### 2. Número de idosos cadastrados e assistidos

O número de idosos cadastrados e assistidos pela equipe do Programa Saúde do Idoso ultrapassou a meta prevista, alcançando um total de 479 usuários. Esse dado pode ser resultado de quatro condições:

- (1) ampliação de unidades de saúde com ações específicas de cuidado em saúde do idoso;
- (2) oferta de atendimento remoto, garantindo maior acessibilidade ao serviço;
- (3) fortalecimento de parcerias intersetoriais, sobretudo com os Centros de Referência em Assistência Social (CREAS e CRAS).
- (4) adequação do número de profissionais às necessidades do Programa.

A respeito da ampliação de unidades de saúde com ações específicas de cuidado em saúde do idoso, alcançamos 100% das Estratégias de Saúde da Família em dezembro de 2021. Tais ações se referem, fundamentalmente, ao processo de adesão à Caderneta de Saúde da Pessoa Idosa e/ou oferta de grupos de promoção da saúde. A ampliação nos últimos 4 anos ocorreu conforme os dados abaixo:

2018 - 04 ESF

2019 - 06 ESF

2020 - 08 ESF

2021 - 11 ESF

A respeito da adequação do número de profissionais às necessidades do Programa, a composição da equipe nos últimos quatro anos ocorreu da seguinte forma:

2018 - 4 integrantes (1 assistente social, 1 fisioterapeuta, 1 nutricionista, 1 psicóloga, 1 terapeuta ocupacional)

2019 - 4 integrantes (1 assistente social, 1 fisioterapeuta, 1 nutricionista, 1 psicóloga, 1 terapeuta ocupacional)

2020 - 9 integrantes (1 assistente social, 3 fisioterapeutas, 3 nutricionistas, 1 psicóloga e 1 terapeuta ocupacional)

2021 - 7 integrantes (1 assistente social, 3 fisioterapeutas, 1 nutricionista, 1 psicóloga e 1 terapeuta ocupacional)

### 3. Número de profissionais da ESF capacitados em atenção integral à saúde do idoso

Foram registradas 468 participações num total de 14 eventos no período entre 2018 e 2021, conforme os dados a seguir:

2018 - 1 evento de capacitação e 56 participações

2019 - 5 eventos de capacitação e 340 participações

2020 - não houve evento de capacitação

2021 - 9 eventos de capacitação e 72 participações

Sobre o indicador "Número de profissionais da ESF capacitados em atenção integral à saúde do idoso", propomos que seja substituído por "Número de eventos de capacitação em saúde do idoso" em função de duas condições: (1) a flutuação de profissionais que compõem as equipes de saúde da família dificulta a análise em termos proporcionais e (2) o fato de o mesmo profissional participar de diversos eventos de capacitação dificulta a análise em termos absolutos.

3.1.1. último cálculo de cobertura disponível no E-Gestor refere-se à competência dezembro/2020, sendo que após este período novas equipes de ESF foram implantadas no Município.

3.1.3. O E-Gestor aponta uma cobertura de saúde bucal na Atenção Básica de 37,3%, referente à competência dezembro de 2021, embora existam dentistas lotados em todas as unidades básicas de saúde.

3.2.1. Em 2021 foram registradas 123.120 consultas especializadas. Em relação ao ano de 2020 (126.753 consultas) ocorreu uma redução de 2,86% na realização destas consultas (SIGTAP 030101004-8 e 030101007-2). Quando comparadas ao ano de 2017 (142.656) a redução foi de 13,69%. A redução na oferta ocorreu, principalmente em função das restrições impostas pela pandemia, sendo que nos anos não pandêmicos foi registrado o aumento da oferta de consultas especializadas em relação ao ano anterior (2018 = 169.832 consultas e 2019 = 203.605 consultas).

3.1.7. Práticas integrativas implantadas na rede de Atenção Básica: Automassagem, Auriculoterapia, Biodança (Dança Senior), Constelação Familiar, Fitoterapia, Homeopatia, Reiki, Shantala, Terapia Floral.

3.1.8. Não houve disponibilidade de recurso para captação com fim de construção de Academia da Saúde.

3.2.4. para a análise da produção do CEO em 2021 foi desconsiderada a produção referente ao procedimento 0414020138 EXODONTIA DE DENTE PERMANENTE dos meses janeiro e fevereiro por apresentarem uma produção incompatível com a capacidade do serviço (340.317 em janeiro e 161 em fevereiro). Para estes meses foi considerada a média do procedimento no meses subsequentes (10). Deste modo, foi estimada uma produção de 1.150 procedimentos realizados pelo CEO no ano de 2021. Esta produção gerou um aumento de 2,16% em relação ao ano de 2020 (5.041 procedimentos) e uma redução de 9,52% em relação à 2017 (5.692). Atribui-se esta retração da produção à situação pandêmica dos anos 2020 e 2021, já que os anos de 2018 e 2019 resultaram em aumento significativo da produção desta unidade de saúde (9.974 e 14.424 procedimentos, respectivamente).

3.2.5. Para aferição deste indicador considerou-se o subgrupo de procedimentos 0302 - Fisioterapia. Em 2021 foram realizados 6.031 procedimentos realizados, o que representou um aumento de 438% em relação à 2020 (1.121 procedimentos realizados). Quando considerado o ano de 2017 (16.018), houve uma redução de 62,35% no número de procedimentos realizados. Nos anos de 2018 e 2019 também ocorreu decréscimo na produção, demonstrando retração acentuada da prestação de serviços de saúde de reabilitação (6.763 e 6.888, respectivamente para os anos) na rede SUS municipal.

3.2.9. Este indicador não tinha meta proposta para o ano, pois havia superado a meta quadrienal em 2018. (2017 = 182.307; 2018 = 474.040; 2019 = 598.313;

2020 = 394.265 e 2021 = 367.682).

3.3.2. Houve erro na definição do indicador. O credenciamento é um procedimento para leitos contratualizados para prestarem serviços ao SUS, deste modo, não cabe a proposta de credenciamento de leitos próprios da rede SUS.

3.3.4. Não houve redução, mas o aumento da mortalidade materna no ano. Em 2017 foram registrados 2 óbitos maternos. De 2018 a 2020, foi registrado 1 óbito por ano, enquanto em 2021, foram registrados 3 óbitos.

3.3.5. Não houve redução do número de óbitos neonatais. Em todos os anos foi registrado o aumento em relação ao ano de 2017 ( 2017 = 12; 2018 = 13; 2019 = 21, 2020 = 14 e 2021 = 18).

3.4.1. Todos os chamados foram atendidos (4.771), mas houve recusa de atendimento de 6,4% (304) das chamadas após a ambulância chegar ao local.

4.1.1. Indicador mal formulado, de difícil aferição. Foi considerado para este indicador o fato de que, havendo um número mínimo de servidores, não houve interrupção dos serviços, o que não representa necessariamente um quantitativo ideal de servidores.

4.4.2. O Município participa de 2 Consórcios de Saúde: O Hemolafos e o CISBALI, sendo que este último ainda não entrou em atividade, portanto não houve repasse de recursos para este último.

4.5.2. Atualmente o Pronto Socorro, Hospital UPA e as unidades de saúde estão interligadas ao almoxarifado central, com isso todas as unidades de saúde estão interligadas ao almoxarifado possibilitando um melhor gerenciamento do estoque mínimo, reduzindo ao máximo a falta de insumos. O catmat já está sendo usado em nosso pedido de compra como referência.

4.5.4. Houve a necessidade de reabertura de processo para este fim.

4.5.5. Houve a necessidade de reabertura de processo para este fim.

4.6.2. No ano de 2021 não houve revisão da PPI por iniciativa do Município, mas a Secretaria de Estado de Saúde, comunicou no último quadrimestre do ano que a revisão da PPI seria feita em todo o Estado, dentro das Regiões de Saúde no ano de 2022.

4.6.5. Não foi estruturada equipe de Auditoria.

## 8. Indicadores de Pactuação Interfederativa

| N  | Indicador  | Tipo | Meta ano 2021 | Resultado Anual | % alcançada da meta | Unidade de Medida |
|----|--|------|---------------|-----------------|---------------------|-------------------|
| 1  | Mortalidade prematura (de 30 a 69 anos) pelo conjunto das 4 principais DCNT (doenças do aparelho circulatório, câncer, diabetes e doenças respiratórias crônicas)  | U    | 312,00        | 328,17          | 0                   | Taxa              |
| 2  | Proporção de óbitos de mulheres em idade fértil (10 a 49 anos) investigados.   | E    | 80,00         | 79,57           | 0                   | Percentual        |
| 3  | Proporção de registro de óbitos com causa básica definida  | U    | 90,00         | 94,00           | 0                   | Percentual        |
| 4  | Proporção de vacinas selecionadas do Calendário Nacional de Vacinação para crianças menores de dois anos de idade - Pentavalente 3ª dose, Pneumocócica 10-valente 2ª dose, Poliomielite 3ª dose e Tríplice viral 1ª dose - com cobertura vacinal preconizada | U    | 25,00         | 0,00            | 0                   | Percentual        |
| 5  | Proporção de casos de doenças de notificação compulsória imediata (DNCI) encerrados em até 60 dias após notificação.   | U    | 100,00        | 100,00          | 0                   | Percentual        |
| 6  | Proporção de cura dos casos novos de hanseníase diagnosticados nos anos das coortes  | U    | 80,00         | 85,70           | 0                   | Percentual        |
| 7  | Número de Casos Autóctones de Malária  | E    | -             | -               | 0                   | Número            |
| 8  | Número de casos novos de sífilis congênita em menores de um ano de idade   | U    | 20            | 43              | 0                   | Número            |
| 9  | Número de casos novos de aids em menores de 5 anos.  | U    | 0             | 0               | 0                   | Número            |
| 10 | Proporção de análises realizadas em amostras de água para consumo humano quanto aos parâmetros coliformes totais, cloro residual livre e turbidez  | U    | 49,00         | 0,00            | 0                   | Percentual        |
| 11 | Razão de exames citopatológicos do colo do útero em mulheres de 25 a 64 anos na população residente de determinado local e a população da mesma faixa etária   | U    | 0,30          | 0,18            | 0                   | Razão             |
| 12 | Razão de exames de mamografia de rastreamento realizados em mulheres de 50 a 69 anos na população residente de determinado local e população da mesma faixa etária.  | U    | 0,12          | 0,02            | 0                   | Razão             |
| 13 | Proporção de parto normal no Sistema Único de Saúde e na Saúde Suplementar   | U    | 35,00         | 32,40           | 0                   | Percentual        |
| 14 | Proporção de gravidez na adolescência entre as faixas etárias 10 a 19 anos   | U    | 12,00         | 10,70           | 0                   | Percentual        |
| 15 | Taxa de mortalidade infantil   | U    | 10,00         | 12,00           | 0                   | Taxa              |
| 16 | Número de óbitos maternos em determinado período e local de residência   | U    | 1             | 3               | 0                   | Número            |
| 17 | Cobertura populacional estimada pelas equipes de Atenção Básica  | U    | 70,00         | 54,71           | 0                   | Percentual        |
| 18 | Cobertura de acompanhamento das condicionalidades de Saúde do Programa Bolsa Família (PBF)   | U    | 50,00         | 38,20           | 0                   | Percentual        |
| 19 | Cobertura populacional estimada de saúde bucal na atenção básica   | U    | 50,00         | 29,57           | 0                   | Percentual        |
| 21 | Ações de matriciamento sistemático realizadas por CAPS com equipes de Atenção Básica   | E    | 100,00        | 100,00          | 0                   | Percentual        |
| 22 | Número de ciclos que atingiram mínimo de 80% de cobertura de imóveis visitados para controle vetorial da dengue  | U    | 4             | 0               | 0                   | Número            |
| 23 | Proporção de preenchimento do campo ocupação nas notificações de agravos relacionados ao trabalho.   | U    | 100,00        | 94,70           | 0                   | Percentual        |

Fonte: DIGISUS Gestor - Módulo Planejamento (DIGISUSGMP) - Consulta Online

Data da consulta: 24/03/2022.

### • Análises e Considerações sobre Indicadores de Pactuação Interfederativa

Indicador 10 - não disponível no site da SES e não informado pela área técnica.

Indicador 17 - Informação de cobertura disponível no SISAB é referente a dezembro de 2020.

Indicador 19 - Informação de cobertura disponível no SISAB é referente a junho de 2021.

Indicador 22 - não disponível no site da SES e não informado pela área técnica.

Indicador 33 - não disponível no site da SES e não informado pela área técnica.

| Indicadores para Monitoramento no âmbito do Estado do Rio de Janeiro 2021 |      |     |     |     |
|---|------|-----|-----|-----|
| INDICADORES   | Meta | 1ºQ | 2ºQ | 3ºQ |



|  |      |        |        |        |
|--|------|--------|--------|--------|
| <b>Indicador 24:</b><br>Proporção de Notificações de Violência Interpessoal e Autoprovocada com o campo raça/cor preenchido com informação válida. | 85%  | 76,6%  | 77,83% | 77,4%  |
| Indicador 25:<br>Municípios com ouvidoria implantada.  | 1    | 1      | 1      | 1      |
| Indicador 26:<br>Proporção de óbitos maternos investigados.  | 85%  | 100%   | 100%   | 100%   |
| Indicador 27:<br>Proporção de óbitos infantis e fetais investigados.   | 80%  | 79%    | 90,32% | 84,21% |
| Indicador 28:<br>Percentual de casos notificados com ANTI-HCV Reagente que realizaram exame de HCV-RNA.  | 80%  | 100%   | 100%   | 100%   |
| Indicador 29:<br>Proporção de exame ANTI-HIV realizado entre os casos novos de Tuberculose.  | 80%  | 77,2%  | 86,11% | 87,5%  |
| Indicador 30:<br>Proporção de Cura de casos novos de Tuberculose Pulmonar Bacilífera.  | 70%  | 77,7%  | 80,76% | 78,95% |
| Indicador 31:<br>Proporção de Nascidos Vivos de mães com sete ou mais consultas de pré-natal.  | 65%  | 59,74% | 59%    | 58%    |
| Indicador 32:<br>Percentual de Indivíduos com 13 anos ou mais com primeiro CD4+ acima de 350 cels/ml.  | 45%  | 47,37% | 80,21% | 52,4%  |
| Indicador 33:<br>Proporção de animais vacinados na campanha de Vacinação Antirrábica.  | 80%  | 0      | 0      |        |
| Indicador 34:<br>Cobertura de Centros de Atenção Psicossocial.   | 1,17 | 0,64   | 0,64   | 0,64   |

## 9. Execução Orçamentária e Financeira

### 9.1. Execução da programação por fonte, subfunção e natureza da despesa

| Despesa Total em Saúde por Fonte e Subfunção |          |                                   |   |   |  |  |   |  |  |                                    |                       |
|--|----------|-----------------------------------|---|---|--|--|---|--|--|------------------------------------|-----------------------|
| Subfunções                                   |          | Recursos Ordinários - Fonte Livre | Receitas de Impostos e de Transferência de Impostos - Saúde | Transferências Fundo a Fundo de Recursos do SUS provenientes do Governo Federal | Transferências Fundo a Fundo de Recursos do SUS provenientes do Governo Estadual | Transferências de Convênios destinadas à Saúde | Operações de Crédito vinculadas à Saúde | Transferências da União - inciso I do art. 5º da Lei Complementar 173/2020 | Royalties do Petróleo destinados à Saúde | Outros Recursos Destinados à Saúde | TOTAL                 |
| 301 - Atenção Básica                         | Corrente | 600.728,67                        | 21.694.803,53   | 11.226.459,61   | 866.806,54   | 0,00   | 0,00                                    | 0,00   | 0,00                                     | 0,00                               | 34.388.798,35         |
|  | Capital  | 17.268,00                         | 0,00  | 70.302,53   | 0,00   | 0,00   | 0,00                                    | 0,00   | 0,00                                     | 0,00                               | 87.570,53             |
| 302 - Assistência Hospitalar e Ambulatorial  | Corrente | 0,00                              | 79.120.609,82   | 8.574.273,07  | 5.993.700,80   | 0,00   | 0,00                                    | 0,00   | 282.751,31                               | 0,00                               | 93.971.335,00         |
|  | Capital  | 0,00                              | 0,00  | 162.556,94  | 0,00   | 0,00   | 0,00                                    | 0,00   | 0,00                                     | 0,00                               | 162.556,94            |
| 303 - Suporte Profilático e Terapêutico      | Corrente | 1.250.586,30                      | 0,00  | 1.907.295,41  | 639.974,72   | 0,00   | 0,00                                    | 0,00   | 0,00                                     | 0,00                               | 3.797.856,43          |
|  | Capital  | 0,00                              | 0,00  | 0,00  | 0,00   | 0,00   | 0,00                                    | 0,00   | 0,00                                     | 0,00                               | 0,00                  |
| 304 - Vigilância Sanitária                   | Corrente | 0,00                              | 0,00  | 16.367,84   | 0,00   | 0,00   | 0,00                                    | 0,00   | 0,00                                     | 0,00                               | 16.367,84             |
|  | Capital  | 6.028,00                          | 0,00  | 0,00  | 0,00   | 0,00   | 0,00                                    | 0,00   | 0,00                                     | 0,00                               | 6.028,00              |
| 305 - Vigilância Epidemiológica              | Corrente | 31.599,15                         | 7.243.576,33  | 1.943.110,40  | 0,00   | 0,00   | 0,00                                    | 0,00   | 0,00                                     | 0,00                               | 9.218.285,88          |
|  | Capital  | 12.056,00                         | 0,00  | 34.467,67   | 981,70   | 0,00   | 0,00                                    | 0,00   | 0,00                                     | 0,00                               | 47.505,37             |
| 306 - Alimentação e Nutrição                 | Corrente | 0,00                              | 0,00  | 0,00  | 0,00   | 0,00   | 0,00                                    | 0,00   | 0,00                                     | 0,00                               | 0,00                  |
|  | Capital  | 0,00                              | 0,00  | 0,00  | 0,00   | 0,00   | 0,00                                    | 0,00   | 0,00                                     | 0,00                               | 0,00                  |
| Outras Subfunções                            | Corrente | 795.044,09                        | 27.974.839,21   | 0,00  | 0,00   | 0,00   | 0,00                                    | 0,00   | 0,00                                     | 0,00                               | 28.769.883,30         |
|  | Capital  | 16.526,95                         | 0,00  | 0,00  | 0,00   | 0,00   | 0,00                                    | 0,00   | 0,00                                     | 0,00                               | 16.526,95             |
| <b>TOTAL</b>                                 |          | <b>2.729.837,16</b>               | <b>136.033.828,89</b>                                       | <b>23.934.833,47</b>  | <b>7.501.463,76</b>  | <b>0,00</b>                                    | <b>0,00</b>                             | <b>0,00</b>  | <b>282.751,31</b>                        | <b>0,00</b>                        | <b>170.482.714,59</b> |

(\*) ASPS: Ações e Serviços Públicos em Saúde

Fonte: Sistema de Informações sobre Orçamentos Públicos em Saúde (SIOPS)

Data da consulta: 21/03/2022.

### 9.2. Indicadores financeiros

Não há informações cadastradas para o período da Indicadores financeiros.

### 9.3. Relatório Resumido da Execução Orçamentária (RREO)

Não há informações cadastradas para o período da Relatório Resumido da Execução Orçamentária (RREO).

### 9.4. Execução orçamentária e financeira de recursos federais transferidos fundo a fundo, segundo bloco de financiamento e programa de trabalho

| Bloco de Financiamento                                      | Programas de Trabalho  | Valor Transferido em 2021 (Fonte: FNS) | Valor Executado |
|---|--|--|-----------------|
| Manutenção das Ações e Serviços Públicos de Saúde (CUSTEIO) | 103015019219A - PISO DA ATENÇÃO PRIMÁRIA EM SAÚDE  | R\$ 9.119.674,04                       | 5574158,27      |
|   | 10301501921CE - IMPLEMENTAÇÃO DE POLÍTICAS DE ATENÇÃO À SAÚDE  | R\$ 6.298,15                           | 0,00            |
|   | 1030150192E89 - INCREMENTO TEMPORÁRIO AO CUSTEIO DOS SERVIÇOS DE ATENÇÃO PRIMÁRIA EM SAÚDE PARA CUMPRIMENTO DAS METAS - NACIONAL             | R\$ 405.000,00                         | 316292,40       |
|   | 1030250182E90 - INCREMENTO TEMPORÁRIO AO CUSTEIO DOS SERVIÇOS DE ASSISTÊNCIA HOSPITALAR E AMBULATORIAL PARA CUMPRIMENTO DAS METAS - NACIONAL | R\$ 100.000,00                         | 0,00            |
|   | 1030250188585 - ATENÇÃO À SAÚDE DA POPULAÇÃO PARA PROCEDIMENTOS NO MAC   | R\$ 7.817.736,33                       | 6984158,72      |
|   | 1030250188585 - ENFRENTAMENTO DA EMERGÊNCIA DE SAÚDE - NACIONAL (CRÉDITO EXTRAORDINÁRIO)   | R\$ 1.147.500,00                       | 928099,43       |
|   | 10303501720AE - PROMOÇÃO DA ASSISTÊNCIA FARMACÊUTICA E INSUMOS ESTRATÉGICOS NA ATENÇÃO PRIMÁRIA EM SAÚDE                                     | R\$ 900.798,67                         | 162386,77       |
|   | 10304502320AB - INCENTIVO FINANCEIRO AOS ESTADOS, DISTRITO FEDERAL E MUNICÍPIOS PARA EXECUÇÃO DE AÇÕES DE VIGILÂNCIA SANITÁRIA               | R\$ 93.115,80                          | 13801,60        |
|   | 10305502320AL - INCENTIVO FINANCEIRO AOS ESTADOS, DISTRITO FEDERAL E MUNICÍPIOS PARA A VIGILÂNCIA EM SAÚDE                                   | R\$ 1.506.441,38                       | 975506,58       |
|   | 10306503320QH - IMPLEMENTAÇÃO DA SEGURANÇA ALIMENTAR E NUTRICIONAL NA SAÚDE  | R\$ 20.000,00                          | 0,00            |

Fonte: Fundo Nacional de Saúde (FNS)

1 – Os valores pagos em outro exercício fiscal mesmo tendo sua memória de cálculo e ano anterior, não estarão sendo computados para aquela prestação de contas.

2 – Para efeitos de despesa executada deve ser considerada a despesa empenhada ou paga no exercício fiscal.

### 9.5. Covid-19 Repasse União

| Quadro demonstrativo da transferência de recursos advindos da união para a aplicação no enfrentamento da situação de emergência de saúde pública de importância nacional - Coronavírus (COVID-19)  |   |   |                      |
|--|---|---|----------------------|
| Descrição do recurso   | SALDO DO RECURSO DO EXERCÍCIO ANTERIOR (31/12/2020) | RECURSOS DIRECIONADOS NO EXERCÍCIO ATUAL ATÉ O BIMESTRE | SALDO TOTAL          |
| Recursos advindos da transferência da União repassados pelo FNS conf. Portarias específicas nos blocos de manutenção e estruturação para a aplicação no enfrentamento da situação de emergência de saúde pública de importância nacional - Coronavírus (COVID-19)  | 4.239.074,38  | 0,00  | 4.239.074,38         |
| Recursos advindos da transferência da União repassados pelo FNS nos blocos de manutenção e estruturação não específicas para a aplicação no enfrentamento da situação de emergência de saúde pública de importância nacional - Coronavírus (COVID-19)  | 0,00  | 1.673.204,15  | 1.673.204,15         |
| Recursos advindos de transposição de saldos financeiros de exercícios anteriores provenientes de repasses federais do FNS aos fundos de saúde dos estados, DF e municípios conf. LC 172/2020.  | 0,00  | 0,00  | 0,00                 |
| Recursos advindos da União, na forma de auxílio financeiro, aos Estados, ao Distrito Federal e aos Municípios, no exercício de 2020, e em ações de enfrentamento ao Coronavírus SARS-CoV-2 (Covid-19). Conforme LC 173/2020  | 4.398.298,01  | 0,00  | 4.398.298,01         |
| Recursos advindos da União, na forma de prestação de apoio financeiro pela União aos entes federativos que recebem recursos do Fundo de Participação dos Estados - FPE e do Fundo de Participação dos Municípios - FPM, com o objetivo de mitigar as dificuldades financeiras decorrentes do estado de calamidade pública reconhecido pelo Decreto Legislativo nº 6, de 20 de março de 2020, e da emergência de saúde pública de importância internacional decorrente do coronavírus (Covid-19). MP 938/2020 | 0,00  | 0,00  | 0,00                 |
| Outros recursos advindos de transferências da União  | 0,00  | 0,00  | 0,00                 |
| <b>Total de recursos advindos de transferência da união para enfrentamento da Emergência em Saúde Pública de Importância Nacional - CORONAVIRUS (COVID-19)</b>   | <b>8.637.372,39</b>                                 | <b>1.673.204,15</b>                                     | <b>10.310.576,54</b> |

| Despesas decorrentes do enfrentamento da situação de emergência de saúde pública de importância nacional Coronavírus (COVID-19) |                     |                     |                   |
|---|---------------------|---------------------|-------------------|
| Descrição das Subfunções/Despesas   | Despesas Empenhadas | Despesas Liquidadas | Despesas Pagas    |
| Administração Geral   | 0,00                | 0,00                | 0,00              |
| Atenção Básica  | 0,00                | 0,00                | 0,00              |
| Assistência Hospitalar e Ambulatorial   | 0,00                | 0,00                | 0,00              |
| Suporte profilático e terapêutico   | 1.744.745,41        | 928.099,43          | 928.099,43        |
| Vigilância Sanitária  | 0,00                | 0,00                | 0,00              |
| Vigilância Epidemiológica   | 0,00                | 0,00                | 0,00              |
| Alimentação e Nutrição  | 0,00                | 0,00                | 0,00              |
| Informações Complementares  | 0,00                | 0,00                | 0,00              |
| <b>Total</b>  | <b>1.744.745,41</b> | <b>928.099,43</b>   | <b>928.099,43</b> |

| CONTROLE DA EXECUÇÃO DE RESTOS A PAGAR COVID-19 |  |  |   |   |   |   |  |   |  |  |   |   |   |   |
|---|--|--|---|---|---|---|--|---|--|--|---|---|---|---|
| Descrição das Subfunções/Despesas               | Inscrição em 2021 - Restos a pagar processados (a) | Inscrição em 2021 - Restos a pagar não processados (b) | Inscrição em 2021 - Saldo total (c) = a+b | Inscrição em 2020 - RPs processados (a) | Inscrição em 2020 - RPs não processados (b) | Inscrição em 2020 - Saldo total (c) = a+b | Execução de RPs inscritos em 2020 - RPs processados Pago (d) | Execução de RPs inscritos em 2020 - RPs processados Cancelado (e) | Execução de RPs inscritos em 2020 - RPs não processados - Liquidado* (f) | Execução de RPs inscritos em 2020 - RPs não processados - Pago (g) | Execução de RPs inscritos em 2020 - RPs não processados - Cancelado (h) | Saldo até o bimestre - RPs processados i= (a - d - e) | Saldo até o bimestre - RPs não processados j= (b - f - g - h) | Saldo até o bimestre - Saldo Total k= (i + j) |
| Administração Geral                             | 0,00   | 0,00   | 0,00                                      | 0,00                                    | 0,00  | 0,00                                      | 0,00   | 0,00  | 0,00   | 0,00   | 0,00  | 0,00  | 0,00  | 0,00  |
| Atenção Básica                                  | 0,00   | 0,00   | 0,00                                      | 0,00                                    | 0,00  | 0,00                                      | 0,00   | 0,00  | 0,00   | 0,00   | 0,00  | 0,00  | 0,00  | 0,00  |
| Assistência Hospitalar e Ambulatorial           | 0,00   | 0,00   | 0,00                                      | 0,00                                    | 1.810.393,03                                | 1.810.393,03                              | 0,00   | 0,00  | 0,00   | 1.647.061,03   | 0,00  | 0,00  | 163.332,00  | 163.332,00                                    |
| Suporte profilático e terapêutico               | 0,00   | 816.645,98   | 816.645,98                                | 0,00                                    | 0,00  | 0,00                                      | 0,00   | 0,00  | 0,00   | 0,00   | 0,00  | 0,00  | 0,00  | 0,00  |
| Vigilância Sanitária                            | 0,00   | 0,00   | 0,00                                      | 0,00                                    | 0,00  | 0,00                                      | 0,00   | 0,00  | 0,00   | 0,00   | 0,00  | 0,00  | 0,00  | 0,00  |
| Vigilância Epidemiológica                       | 0,00   | 0,00   | 0,00                                      | 0,00                                    | 0,00  | 0,00                                      | 0,00   | 0,00  | 0,00   | 0,00   | 0,00  | 0,00  | 0,00  | 0,00  |
| Alimentação e Nutrição                          | 0,00   | 0,00   | 0,00                                      | 0,00                                    | 0,00  | 0,00                                      | 0,00   | 0,00  | 0,00   | 0,00   | 0,00  | 0,00  | 0,00  | 0,00  |
| Informações Complementares                      | 0,00   | 0,00   | 0,00                                      | 0,00                                    | 0,00  | 0,00                                      | 0,00   | 0,00  | 0,00   | 0,00   | 0,00  | 0,00  | 0,00  | 0,00  |
| <b>Total</b>                                    | <b>0,00</b>  | <b>816.645,98</b>                                      | <b>816.645,98</b>                         | <b>0,00</b>                             | <b>1.810.393,03</b>                         | <b>1.810.393,03</b>                       | <b>0,00</b>  | <b>0,00</b>   | <b>0,00</b>  | <b>1.647.061,03</b>  | <b>0,00</b>   | <b>0,00</b>   | <b>163.332,00</b>   | <b>163.332,00</b>                             |

Gerado em 21/03/2022 15:50:50

Fonte: Sistema de Informações sobre Orçamentos Públicos em Saúde (SIOPS)

## 9.6. Covid-19 Recursos Próprios

| Quadro demonstrativo da aplicação de recursos próprios no enfrentamento da situação de emergência de saúde pública de importância nacional - Coronavírus (COVID-19) |   |   |             |
|---|---|---|-------------|
| Descrição do recurso  | SALDO DO RECURSO DO EXERCÍCIO ANTERIOR (31/12/2020) | RECURSOS DIRECIONADOS NO EXERCÍCIO ATUAL ATÉ O BIMESTRE | SALDO TOTAL |

|   |                     |                    |                   |
|---|---------------------|--------------------|-------------------|
| Recursos próprios a serem aplicados no enfrentamento da emergência de saúde - nacional - Coronavírus (COVID-19) | 1.718.911,34        | -762.292,91        | 956.618,43        |
| <b>Total</b>  | <b>1.718.911,34</b> | <b>-762.292,91</b> | <b>956.618,43</b> |

**Despesas decorrentes do enfrentamento da situação de emergência de saúde pública de importância nacional Coronavírus (COVID-19)**

| Descrição das Subfunções/Despesas     | Despesas Empenhadas | Despesas Liquidadas | Despesas Pagas    |
|---------------------------------------|---------------------|---------------------|-------------------|
| Administração Geral                   | 0,00                | 0,00                | 0,00              |
| Atenção Básica                        | 0,00                | 0,00                | 0,00              |
| Assistência Hospitalar e Ambulatorial | 885.033,00          | 871.207,21          | 871.207,21        |
| Suporte profilático e terapêutico     | 0,00                | 0,00                | 0,00              |
| Vigilância Sanitária                  | 0,00                | 0,00                | 0,00              |
| Vigilância Epidemiológica             | 0,00                | 0,00                | 0,00              |
| Alimentação e Nutrição                | 0,00                | 0,00                | 0,00              |
| Informações Complementares            | 0,00                | 0,00                | 0,00              |
| <b>Total</b>                          | <b>885.033,00</b>   | <b>871.207,21</b>   | <b>871.207,21</b> |

**CONTROLE DA EXECUÇÃO DE RESTOS A PAGAR COVID-19**

| Descrição das Subfunções/Despesas     | Inscrição em 2021 - Restos a pagar processados (a) | Inscrição em 2021 - Restos a pagar não processados (b) | Inscrição em 2021 - Saldo total (c) = a+b | Inscrição em 2020 - RPs processados (a) | Inscrição em 2020 - RPs não processados (b) | Inscrição em 2020 - Saldo total (c) = a+b | Execução de RPs inscritos em 2020 - RPs processados Pago (d) | Execução de RPs inscritos em 2020 - RPs processados Cancelado (e) | Execução de RPs inscritos em 2020 - RPs não processados - Liquidado* (f) | Execução de RPs inscritos em 2020 - RPs não processados - Pago (g) | Execução de RPs inscritos em 2020 - RPs não processados - Cancelado (h) | Saldo até o bimestre - RPs processados i= (a - d - e) | Saldo até o bimestre - RPs não processados j= (b - f - g - h) | Saldo até o bimestre - Saldo Total k= (i + j) |
|---------------------------------------|--|--|---|---|---|---|--|---|--|--|---|---|---|---|
| Administração Geral                   | 0,00   | 0,00   | 0,00                                      | 0,00                                    | 0,00  | 0,00                                      | 0,00   | 0,00  | 0,00   | 0,00   | 0,00  | 0,00  | 0,00  | 0,00  |
| Atenção Básica                        | 0,00   | 0,00   | 0,00                                      | 0,00                                    | 0,00  | 0,00                                      | 0,00   | 0,00  | 0,00   | 0,00   | 0,00  | 0,00  | 0,00  | 0,00  |
| Assistência Hospitalar e Ambulatorial | 0,00   | 13.825,79  | 13.825,79                                 | 0,00                                    | 1.718.911,34                                | 1.718.911,34                              | 0,00   | 0,00  | 0,00   | 776.162,10   | 43,40   | 0,00  | 942.705,84  | 942.705,84                                    |
| Suporte profilático e terapêutico     | 0,00   | 0,00   | 0,00                                      | 0,00                                    | 0,00  | 0,00                                      | 0,00   | 0,00  | 0,00   | 0,00   | 0,00  | 0,00  | 0,00  | 0,00  |
| Vigilância Sanitária                  | 0,00   | 0,00   | 0,00                                      | 0,00                                    | 0,00  | 0,00                                      | 0,00   | 0,00  | 0,00   | 0,00   | 0,00  | 0,00  | 0,00  | 0,00  |
| Vigilância Epidemiológica             | 0,00   | 0,00   | 0,00                                      | 0,00                                    | 1.000,00                                    | 1.000,00                                  | 0,00   | 0,00  | 0,00   | 0,00   | 0,00  | 0,00  | 1.000,00  | 1.000,00                                      |
| Alimentação e Nutrição                | 0,00   | 0,00   | 0,00                                      | 0,00                                    | 0,00  | 0,00                                      | 0,00   | 0,00  | 0,00   | 0,00   | 0,00  | 0,00  | 0,00  | 0,00  |
| Informações Complementares            | 0,00   | 0,00   | 0,00                                      | 0,00                                    | 0,00  | 0,00                                      | 0,00   | 0,00  | 0,00   | 0,00   | 0,00  | 0,00  | 0,00  | 0,00  |
| <b>Total</b>                          | <b>0,00</b>  | <b>13.825,79</b>                                       | <b>13.825,79</b>                          | <b>0,00</b>                             | <b>1.719.911,34</b>                         | <b>1.719.911,34</b>                       | <b>0,00</b>  | <b>0,00</b>   | <b>0,00</b>  | <b>776.162,10</b>  | <b>43,40</b>  | <b>0,00</b>   | <b>943.705,84</b>   | <b>943.705,84</b>                             |

Gerado em 21/03/2022 15:50:49

Fonte: Sistema de Informações sobre Orçamentos Públicos em Saúde (SIOPS)

9.7. Covid-19 Repasse Estadual

**Quadro demonstrativo da transferência de recursos advindos do estado para a aplicação no enfrentamento da situação de emergência de saúde pública de importância nacional - Coronavírus (COVID-19)**

| Descrição do recurso  | SALDO DO RECURSO DO EXERCÍCIO ANTERIOR (31/12/2020) | RECURSOS DIRECIONADOS NO EXERCÍCIO ATUAL ATÉ O BIMESTRE | SALDO TOTAL         |
|---|---|---|---------------------|
| Recursos de transferências do estado para enfrentamento da situação de emergência de saúde pública de importância - nacional - Coronavírus (COVID-19) | 2.557.298,00  | -443.693,80   | 2.113.604,20        |
| <b>Total</b>  | <b>2.557.298,00</b>                                 | <b>-443.693,80</b>                                      | <b>2.113.604,20</b> |

**Despesas decorrentes do enfrentamento da situação de emergência de saúde pública de importância nacional Coronavírus (COVID-19)**

| Descrição das Subfunções/Despesas     | Despesas Empenhadas | Despesas Liquidadas | Despesas Pagas |
|---------------------------------------|---------------------|---------------------|----------------|
| Administração Geral                   | 0,00                | 0,00                | 0,00           |
| Atenção Básica                        | 0,00                | 0,00                | 0,00           |
| Assistência Hospitalar e Ambulatorial | 1.792.945,84        | 933.046,66          | 933.046,66     |
| Suporte profilático e terapêutico     | 0,00                | 0,00                | 0,00           |
| Vigilância Sanitária                  | 0,00                | 0,00                | 0,00           |
| Vigilância Epidemiológica             | 0,00                | 0,00                | 0,00           |
| Alimentação e Nutrição                | 0,00                | 0,00                | 0,00           |

|                            |  |                     |                   |                   |
|----------------------------|--|---------------------|-------------------|-------------------|
| Informações Complementares |  | 0,00                | 0,00              | 0,00              |
| <b>Total</b>               |  | <b>1.792.945,84</b> | <b>933.046,66</b> | <b>933.046,66</b> |

**CONTROLE DA EXECUÇÃO DE RESTOS A PAGAR COVID-19**

| Descrição das Subfunções/Despesas     | Inscrição em 2021 - Restos a pagar processados (a) | Inscrição em 2021 - Restos a pagar não processados (b) | Inscrição em 2021 - Saldo total (c) = a+b | Inscrição em 2020 - RPs processados (a) | Inscrição em 2020 - RPs não processados (b) | Inscrição em 2020 - Saldo total (c) = a+b | Execução de RPs inscritos em 2020 - RPs processados Pago (d) | Execução de RPs inscritos em 2020 - RPs processados Cancelado (e) | Execução de RPs inscritos em 2020 - RPs não processados - Liquidado* (f) | Execução de RPs inscritos em 2020 - RPs não processados - Pago (g) | Execução de RPs inscritos em 2020 - RPs não processados - Cancelado (h) | Saldo até o bimestre - RPs processados i= (a - d - e) | Saldo até o bimestre - RPs não processados j= (b - f - g - h) | Saldo até o bimestre - Saldo Total k= (i + j) |
|---------------------------------------|--|--|---|---|---|---|--|---|--|--|---|---|---|---|
| Administração Geral                   | 0,00   | 0,00   | 0,00                                      | 0,00                                    | 0,00  | 0,00                                      | 0,00   | 0,00  | 0,00   | 0,00   | 0,00  | 0,00  | 0,00  | 0,00  |
| Atenção Básica                        | 0,00   | 0,00   | 0,00                                      | 0,00                                    | 0,00  | 0,00                                      | 0,00   | 0,00  | 0,00   | 0,00   | 0,00  | 0,00  | 0,00  | 0,00  |
| Assistência Hospitalar e Ambulatorial | 0,00   | 859.899,18   | 859.899,18                                | 0,00                                    | 566.647,14                                  | 566.647,14                                | 0,00   | 0,00  | 0,00   | 566.647,14   | 0,00  | 0,00  | 0,00  | 0,00  |
| Suporte profilático e terapêutico     | 0,00   | 0,00   | 0,00                                      | 0,00                                    | 0,00  | 0,00                                      | 0,00   | 0,00  | 0,00   | 0,00   | 0,00  | 0,00  | 0,00  | 0,00  |
| Vigilância Sanitária                  | 0,00   | 0,00   | 0,00                                      | 0,00                                    | 0,00  | 0,00                                      | 0,00   | 0,00  | 0,00   | 0,00   | 0,00  | 0,00  | 0,00  | 0,00  |
| Vigilância Epidemiológica             | 0,00   | 0,00   | 0,00                                      | 0,00                                    | 0,00  | 0,00                                      | 0,00   | 0,00  | 0,00   | 0,00   | 0,00  | 0,00  | 0,00  | 0,00  |
| Alimentação e Nutrição                | 0,00   | 0,00   | 0,00                                      | 0,00                                    | 0,00  | 0,00                                      | 0,00   | 0,00  | 0,00   | 0,00   | 0,00  | 0,00  | 0,00  | 0,00  |
| Informações Complementares            | 0,00   | 0,00   | 0,00                                      | 0,00                                    | 0,00  | 0,00                                      | 0,00   | 0,00  | 0,00   | 0,00   | 0,00  | 0,00  | 0,00  | 0,00  |
| <b>Total</b>                          | <b>0,00</b>  | <b>859.899,18</b>                                      | <b>859.899,18</b>                         | <b>0,00</b>                             | <b>566.647,14</b>                           | <b>566.647,14</b>                         | <b>0,00</b>  | <b>0,00</b>   | <b>0,00</b>  | <b>566.647,14</b>  | <b>0,00</b>   | <b>0,00</b>   | <b>0,00</b>   | <b>0,00</b>                                   |

Gerado em 21/03/2022 15:50:51

Fonte: Sistema de Informações sobre Orçamentos Públicos em Saúde (SIOPS)

• Análises e Considerações sobre Execução Orçamentária e Financeira

As planilhas foram atualizadas conforme o Sistema de Informações sobre Orçamentos Públicos em Saúde - SIOPS e o Fundo Nacional de saúde - FNS. No exercício, o município atingiu 70,82% de execução dos recursos repassados Fundo a Fundo pela União, conforme apresentados no item 9.4. Os dados informados no item 9.4 correspondem aos valores liquidados, conforme orientação da área técnica de Planejamento da SES.

É possível constatar que o município aplicou muito além do limite constitucional de no mínimo 15% das receitas próprias atingindo o percentual de 34,60% no exercício conforme Relatório Resumido da Execução Orçamentária-RREO do 6º bimestre.

No que tange a gestão orçamentária/financeira, o Fundo Municipal de Saúde vem envidando esforços no sentido de melhor estruturar a Assessoria de Orçamento - ASOR visando efetiva capacitação e alocação de mais profissionais da área naquele Setor objetivando aprimorar os controles orçamentários e financeiros.

As informações financeiras detalhadas de toda a Prefeitura, inclusive aquelas referentes a Secretaria Municipal de Saúde estão contempladas no Relatório Resumido da Execução Orçamentária-RREO do 6º bimestre/2021-ANEXO 12, estão disponibilizadas no sítio eletrônico do Portal da Transparência, que pode ser acessado pelo endereço eletrônico: <https://www.riodasostras.rj.gov.br/transparencia/>.

## 10. Auditorias

Não há informações cadastradas para o período das Auditorias.  
Fonte: Sistema Nacional de Auditoria do SUS (SISAUD-SUS)  
Data da consulta: 24/03/2022.

---

### Outras Auditorias

---

Fonte: DIGISUS Gestor - Módulo Planejamento (DIGISUSGMP) - Consulta Online  
Data da consulta: 24/03/2022.

- **Análises e Considerações sobre Auditorias**

Não foram realizadas auditorias no ano de 2021.

## 11. Análises e Considerações Gerais

A Saúde Pública a nível nacional vem experimentando, desde de março do exercício de 2020, a inúmeros desafios em virtude da pandemia do novo coronavírus (COVID19), e assim também os gestores e técnicos de modo geral que militam na área, face ao enfrentamento da emergência sanitária.

E tais desafios perduraram no exercício de 2021, com a descoberta de novas variantes causando inúmeras incertezas, já que a vacinação ainda estava em fase de implantação durante aquele ano.

Diante deste cenário, o Decreto Estadual que definiu o estado de calamidade pública em virtude da pandemia foi renovado, culminando com a publicação do DECRETO ESTADUAL (RJ) Nº 47.870, DE 13.12.2021 cuja vigência correrá até 1º de julho de 2022.

Mesmo continuando com todos os protocolos de acompanhamento dos governos Estadual e Federal, o município intensificou a vacinação da população tão logo foi disponibilizada, o que culminou, nos dias atuais, com flexibilizações junto a população em virtude das estatísticas de queda de contágio e de casos, conforme protocolos e indicadores do governo local, bem como das esferas Estadual e Federal.

Contudo, mesmo com os esforços para retomada das atividades normais, ainda no ano de 2021 diversos procedimentos e rotinas foram limitados.

No ano de 2021, o centro de triagem da COVID19 foi transferido para o Pronto Socorro Municipal onde ainda se encontra em funcionamento, bem como o Hospital de Campanha instalado em 2020, anexo ao Hospital Municipal Naelma Monteiro.

Todos os demais procedimentos para uma melhor comunicação com a população continuam efetivos, com o funcionamento de esclarecimento de dúvidas sobre a doença e o atendimento à população, bem como os procedimentos de contratação de profissionais de saúde para melhor atender às demandas das Unidades de Saúde e dos municípios, público-alvo da Saúde Pública Municipal.

Como no início da pandemia, ainda persistem dificuldades de reposição de insumos e medicamentos. Isto se deve, além dos reflexos da pandemia no mercado, as constantes oscilações de preços de tais produtos, muitos deles até por falta de matéria prima.

Quanto a recursos, os governos Estadual e Federal ainda os disponibilizam, visando auxiliar os municípios com recursos extraordinários, repassados Fundo a Fundo para o combate a pandemia.

Assim, as muitas ações de promoção da saúde e serviços eletivos que foram suspensos ou reduzidos no ano de 2020, impactando no alcance de metas da Programação Anual de Saúde, começaram a ser efetivados no exercício de 2021, de forma gradativa, acompanhando o ritmo de flexibilização conforme demanda de casos locais, sem ferir a observância dos protocolos impostos pelos governos Federal e Estadual.

## 12. Recomendações para o Próximo Exercício

- Análises e Considerações sobre Recomendações para o Próximo Exercício

Em virtude do cenário pandêmico que se instalou no ano de 2020 e ainda em curso, recomenda-se para o próximo exercício:

- Implementação do setor de controle e avaliação, para identificação das melhorias e correções a serem adotadas para um melhor funcionamento e integração da rede de saúde e conseqüentemente uma melhoria na oferta dos serviços de saúde e aperfeiçoamento da informação de produção e conseqüente faturamento.

---

JANE BLANCO TEIXEIRA  
Secretário(a) de Saúde  
RIO DAS OSTRAS/RJ, 2021



## Parecer do Conselho de Saúde

### Dados Demográficos e de Morbimortalidade

- Considerações:  
Sem Parecer

### Dados da Produção de Serviços no SUS

- Considerações:  
Sem Parecer

### Rede Física Prestadora de Serviços ao SUS

- Considerações:  
Sem Parecer

### Profissionais de Saúde Trabalhando no SUS

- Considerações:  
Sem Parecer

### Programação Anual de Saúde - PAS

- Considerações:  
Sem Parecer

### Indicadores de Pactuação Interfederativa

- Considerações:  
Sem Parecer

### Execução Orçamentária e Financeira

- Considerações:  
Sem Parecer

### Auditorias

- Considerações:  
Sem Parecer

### Análises e Considerações Gerais

- Parecer do Conselho de Saúde:  
Sem Parecer

### Recomendações para o Próximo Exercício

- Considerações:  
Sem Parecer

Status do Parecer: Em análise no Conselho de Saúde

RIO DAS OSTRAS/RJ, 24 de Março de 2022

---

Conselho Municipal de Saúde de Rio Das Ostras