

REPÚBLICA FEDERATIVA DO BRASIL
ESTADO: RIO DE JANEIRO
MUNICÍPIO: RIO DAS OSTRAS

Relatório Anual de Gestão 2020

JANE BLANCO TEIXEIRA
Secretário(a) de Saúde

Sumário

1. Identificação

- 1.1. Informações Territoriais
- 1.2. Secretaria de Saúde
- 1.3. Informações da Gestão
- 1.4. Fundo de Saúde
- 1.5. Plano de Saúde
- 1.6. Informações sobre Regionalização
- 1.7. Conselho de Saúde
- 1.8. Casa Legislativa

2. Introdução

3. Dados Demográficos e de Morbimortalidade

- 3.1. População estimada por sexo e faixa etária
- 3.2. Nascidos Vivos
- 3.3. Principais causas de internação
- 3.4. Mortalidade por grupos de causas

4. Dados da Produção de Serviços no SUS

- 4.1. Produção de Atenção Básica
- 4.2. Produção de Urgência e Emergência por Grupo de Procedimentos
- 4.3. Produção de Atenção Psicossocial por Forma de Organização
- 4.4. Produção de Atenção Ambulatorial Especializada e Hospitalar por Grupo de Procedimentos
- 4.5. Produção de Assistência Farmacêutica
- 4.6. Produção de Vigilância em Saúde por Grupo de Procedimentos

5. Rede Física Prestadora de Serviços ao SUS

- 5.1. Por tipo de estabelecimento e gestão
- 5.2. Por natureza jurídica
- 5.3. Consórcios em saúde

6. Profissionais de Saúde Trabalhando no SUS

7. Programação Anual de Saúde - PAS

- 7.1. Diretrizes, objetivos, metas e indicadores

8. Indicadores de Pactuação Interfederativa

9. Execução Orçamentária e Financeira

- 9.1. Execução da programação por fonte, subfunção e natureza da despesa
- 9.2. Indicadores financeiros
- 9.3. Relatório Resumido da Execução Orçamentária (RREO)
- 9.4. Execução orçamentária e financeira de recursos federais transferidos fundo a fundo, segundo bloco de financiamento e programa de trabalho
- 9.5. Covid-19 Repasse União
- 9.6. Covid-19 Recursos Próprios
- 9.7. Covid-19 Repasse Estadual

10. Auditorias

11. Análises e Considerações Gerais

12. Recomendações para o Próximo Exercício

1. Identificação

1.1. Informações Territoriais

UF	RJ
Município	RIO DAS OSTRAS
Região de Saúde	Baixada Litorânea
Área	230,62 Km ²
População	155.193 Hab
Densidade Populacional	673 Hab/Km ²

Fonte: Departamento de Informática do SUS (DATASUS)

Data da consulta: 04/02/2021

1.2. Secretaria de Saúde

Nome do Órgão	SECRETARIA MUNICIPAL DE SAUDE DE RIO DAS OSTRAS
Número CNES	6422608
CNPJ	A informação não foi identificada na base de dados
Endereço	RUA ETHELBERTO FONTES S/N QD 09 LT 01
Email	semusa@pmro.rj.gov.br
Telefone	22 27716817

Fonte: Cadastro Nacional de Estabelecimentos de Saúde (CNES)

Data da consulta: 04/02/2021

1.3. Informações da Gestão

Prefeito(a)	MARCELINO CARLOS DIAS BORBA
Secretário(a) de Saúde em Exercício	JANE BLANCO TEIXEIRA
E-mail secretário(a)	janebteixeira@gmail.com
Telefone secretário(a)	22921040178

Fonte: Sistema de Informações sobre Orçamentos Públicos em Saúde (SIOPS)

Data da consulta: 04/02/2021

1.4. Fundo de Saúde

Instrumento de criação	LEI
Data de criação	11/2001
CNPJ	02.341.441/0001-82
Natureza Jurídica	FUNDO PUBLICO DA ADMINISTRACAO DIRETA MUNICIPAL
Nome do Gestor do Fundo	JANE BLANCO TEIXEIRA

Fonte: Sistema de Informações sobre Orçamentos Públicos em Saúde (SIOPS)

Data da consulta: 04/02/2021

1.5. Plano de Saúde

Período do Plano de Saúde	2018-2021
----------------------------------	-----------

Status do Plano	Aprovado
------------------------	----------

Fonte: Departamento de Informática do SUS (DATASUS)

Data da consulta: 05/01/2021

1.6. Informações sobre Regionalização

Região de Saúde: Baixada Litorânea

Município	Área (Km²)	População (Hab)	Densidade
ARARUAMA	633.795	134293	211,89
ARMAÇÃO DOS BÚZIOS	69.287	34477	497,60
ARRAIAL DO CABO	152.305	30593	200,87
CABO FRIO	400.693	230378	574,95
CASIMIRO DE ABREU	460.843	45041	97,74
IGUABA GRANDE	53.601	28837	537,99
RIO DAS OSTRAS	230.621	155193	672,94
SAQUAREMA	354.675	90583	255,40
SÃO PEDRO DA ALDEIA	339.647	106049	312,23

Fonte: Departamento de Informática do SUS (DATASUS)

Ano de referência: 2020

1.7. Conselho de Saúde

Instrumento Legal de Criação	LEI	
Endereço	RUA CAMPO DO BICUDO 251 CASA 04 JARDIM ATLÂNTICO	
E-mail	profwilsonfilho@outlook.com	
Telefone	2292917577	
Nome do Presidente	WILSON DA SILVEIRA FILHO	
Número de conselheiros por segmento	Usuários	12
	Governo	7
	Trabalhadores	5
	Prestadores	0

Fonte: Sistema de Informações sobre Orçamentos Públicos em Saúde (SIOPS)

Ano de referência: 202005

1.8. Casa Legislativa

1º RDQA

Data de Apresentação na Casa Legislativa

29/05/2020

2º RDQA

Data de Apresentação na Casa Legislativa

30/09/2020

3º RDQA

Data de Apresentação na Casa Legislativa

24/02/2021

• Considerações

Uma nova gestão do Conselho Municipal de Saúde assumiu em janeiro de 2020.

O mapeamento da densidade demográfica de uma região, serve de planejamento na identificação e implantação de estabelecimentos de educação e saúde, de obras civis, auxilia na estimativa da demanda em transporte entre outros. Contudo, temos que lembrar que o cálculo da densidade demográfica nos dá o número médio de habitantes por quilômetro quadrado (hab./km²), dando a impressão de que a população está distribuída homogeneamente em cada unidade de área do município.

Rio das Ostras, no ano de 2019, possuía uma população total de 150.674 habitantes numa área territorial de 230,621 km², tendo uma densidade demográfica de 653 hab./km². Assim, não podemos deixar de lembrar que mais de 90% da população riostrense vivia na área urbana, uma área bem menor do que a área rural do município.

2. Introdução

- Análises e Considerações sobre Introdução

A obrigatoriedade da elaboração e apresentação do Relatório Anual de Gestão está definida na Lei 8.142/1990 e na Lei Complementar 141/2012. Este instrumento tem por objetivo comprovar a aplicação dos recursos, apresentando os resultados alcançados com a execução da Programação Anual de Saúde. A Portaria de Consolidação MS/GM nº 1/2017 estabelece diretrizes para o processo de planejamento no âmbito do Sistema Único de Saúde e enfatiza que o Relatório de Gestão é um instrumento anual, que permite ao gestor apresentar os resultados alcançados com a execução da Programação Anual de Saúde.

Com o objetivo de fomentar o planejamento ascendente, a discussão do rateio dos recursos e a fortalecer o processo de regionalização em saúde e de organização do Sistema Único de Saúde (SUS), o Ministério da Saúde está a reformulando os sistemas de informação do SUS, com foco na integração das informações, de forma a facilitar o planejamento e o monitoramento das ações e dos serviços em saúde. Assim, o DIGISUS Gestor - Módulo Planejamento é uma plataforma digital ainda em construção, que tem por objetivo possibilitar, aos gestores o registro de dados do Plano de Saúde, da Programação Anual de Saúde, bem como a elaboração e o envio do Relatório Detalhado do Quadrimestre Anterior e do Relatório Anual de Gestão para apreciação do conselho de saúde, além do registro das metas da Pactuação Interfederativa de Indicadores. A regulamentação da nova plataforma ocorreu Portaria GM/MS n. 750, de 29 de abril de 2019, que altera os artigos 435 a 441 da Portaria de Consolidação n. 1, de 28 de setembro de 2017. Deste modo, a partir de 2018, a partir de 2018, esta passou a ser o meio de apresentação dos instrumentos de planejamento para todas as instâncias de gestão do SUS.

Neste contexto, o presente Relatório pretende apresentar uma análise da evolução da situação de saúde e da produção dos serviços prestados a população a partir de um planejamento prévio, expresso pela Programação Anual de Saúde estabelecida para o ano de 2020. As análises apresentadas pretendem, também, orientar e recomendar ajustes nas ações e serviços de saúde, de forma a promover a melhoria dos resultados dos indicadores de saúde da população.

3. Dados Demográficos e de Morbimortalidade

3.1. População estimada por sexo e faixa etária

Período: 2020

Faixa Etária	Masculino	Feminino	Total
0 a 4 anos	6361	6066	12427
5 a 9 anos	5864	5663	11527
10 a 14 anos	5392	5016	10408
15 a 19 anos	5461	5248	10709
20 a 29 anos	12976	12542	25518
30 a 39 anos	13481	13375	26856
40 a 49 anos	11602	12190	23792
50 a 59 anos	8495	9119	17614
60 a 69 anos	4755	5600	10355
70 a 79 anos	1773	2474	4247
80 anos e mais	632	1108	1740
Total	76792	78401	155193

Fonte: Estimativas preliminares elaboradas pelo Ministério da Saúde/SVS/CGIAE (DataSUS/Tabnet)

Data da consulta: 15/03/2021.

3.2. Nascidos Vivos

Número de nascidos vivos por residência da mãe.

Unidade Federação	2016	2017	2018	2019
Rio das Ostras	2191	2044	2140	2044

Fonte: Sistema de Informações sobre Nascidos Vivos (MS/SVS/DASIS/SINASC)

Data da consulta: 15/03/2021.

3.3. Principais causas de internação

Morbidade Hospitalar de residentes, segundo capítulo da CID-10.

Capítulo CID-10	2016	2017	2018	2019	2020
I. Algumas doenças infecciosas e parasitárias	276	261	209	264	683
II. Neoplasias (tumores)	121	149	172	289	244
III. Doenças sangue órgãos hemat e transt imunitár	145	105	101	108	95
IV. Doenças endócrinas nutricionais e metabólicas	98	74	112	146	130
V. Transtornos mentais e comportamentais	4	15	29	22	19
VI. Doenças do sistema nervoso	49	61	67	174	116
VII. Doenças do olho e anexos	28	19	17	27	17
VIII. Doenças do ouvido e da apófise mastóide	9	7	13	10	5
IX. Doenças do aparelho circulatório	530	412	490	590	482
X. Doenças do aparelho respiratório	529	434	543	630	353
XI. Doenças do aparelho digestivo	430	362	370	586	368
XII. Doenças da pele e do tecido subcutâneo	184	190	202	234	139

Capítulo CID-10	2016	2017	2018	2019	2020
XIII. Doenças sist osteomuscular e tec conjuntivo	82	83	80	103	80
XIV. Doenças do aparelho geniturinário	290	260	377	467	235
XV. Gravidez parto e puerpério	1333	1353	1750	1801	1690
XVI. Algumas afec originadas no período perinatal	93	72	106	134	109
XVII. Malf cong deformid e anomalias cromossômicas	32	35	52	49	36
XVIII. Sint sinais e achad anorm ex clín e laborat	64	65	54	81	82
XIX. Lesões enven e alg out conseq causas externas	303	338	421	535	459
XX. Causas externas de morbidade e mortalidade	-	-	-	-	-
XXI. Contatos com serviços de saúde	89	84	190	190	92
CID 10ª Revisão não disponível ou não preenchido	-	-	-	-	-
Total	4689	4379	5355	6440	5434

Fonte: Sistema de Informações Hospitalares do SUS (SIH/SUS)

Data da consulta: 15/03/2021.

Obs.: A atualização dos valores relativos ao último período ocorrem simultaneamente ao carregamento dos dados no Tabnet/DATASUS.

3.4. Mortalidade por grupos de causas

Mortalidade de residentes, segundo capítulo CID-10

Capítulo CID-10	2016	2017	2018	2019
I. Algumas doenças infecciosas e parasitárias	40	40	41	42
II. Neoplasias (tumores)	118	140	133	153
III. Doenças sangue órgãos hemat e transt imunitár	9	8	6	4
IV. Doenças endócrinas nutricionais e metabólicas	53	52	67	58
V. Transtornos mentais e comportamentais	5	4	10	3
VI. Doenças do sistema nervoso	22	25	21	37
VII. Doenças do olho e anexos	-	-	-	-
VIII. Doenças do ouvido e da apófise mastóide	-	-	-	-
IX. Doenças do aparelho circulatório	220	237	251	218
X. Doenças do aparelho respiratório	68	77	77	78
XI. Doenças do aparelho digestivo	31	25	35	36
XII. Doenças da pele e do tecido subcutâneo	7	2	5	5
XIII. Doenças sist osteomuscular e tec conjuntivo	2	2	4	2
XIV. Doenças do aparelho geniturinário	30	31	44	48
XV. Gravidez parto e puerpério	8	2	1	1
XVI. Algumas afec originadas no período perinatal	16	13	11	13
XVII. Malf cong deformid e anomalias cromossômicas	9	5	6	9
XVIII. Sint sinais e achad anorm ex clín e laborat	38	26	35	83
XIX. Lesões enven e alg out conseq causas externas	-	-	-	-
XX. Causas externas de morbidade e mortalidade	134	114	120	87
XXI. Contatos com serviços de saúde	-	-	-	-
XXII. Códigos para propósitos especiais	-	-	-	-
Total	810	803	867	877

• Análises e Considerações sobre Dados Demográficos e de Morbimortalidade

Os dados de nascidos vivos foram atualizados pela Vigilância Epidemiológica, a partir de consulta na base municipal dos sistemas de informação:

Número de nascidos vivos por residência da mãe					
Unidade Federação	2016	2017	2018	2019	2020
Rio das Ostras	2.192	2.042	2.139	2.044	1.886

Fonte: Departamento de Epidemiologia /Secretaria Municipal de Saúde

A seguir são apresentados os dados atualizados de morbidade hospitalar de residentes:

Capítulo CID-10	2016	2017	2018	2019	2020
I. Algumas doenças infecciosas e parasitárias	276	261	209	264	683
II. Neoplasias (tumores)	121	149	172	289	244
III. Doenças sangue órgãos hemat e transt imunitár	145	105	101	108	95
IV. Doenças endócrinas nutricionais e metabólicas	98	74	112	146	130
V. Transtornos mentais e comportamentais	4	15	29	22	19
VI. Doenças do sistema nervoso	49	61	67	174	116
VII. Doenças do olho e anexos	28	19	17	27	17
VIII. Doenças do ouvido e da apófise mastóide	9	7	13	10	5
IX. Doenças do aparelho circulatório	530	412	490	590	482
X. Doenças do aparelho respiratório	529	434	543	630	353
XI. Doenças do aparelho digestivo	430	362	370	586	368
XII. Doenças da pele e do tecido subcutâneo	184	190	202	234	139
XIII. Doenças sist osteomuscular e tec conjuntivo	82	83	80	103	80
XIV. Doenças do aparelho geniturinário	290	260	377	467	235
XV. Gravidez parto e puerpério	1333	1353	1750	1801	1690
XVI. Algumas afec originadas no período perinatal	93	72	106	134	109
XVII. Malf cong deformid e anomalias cromossômicas	32	35	52	49	36
XVIII. Sint sinais e achad anorm ex clín e laborat	64	65	54	81	82
XIX. Lesões enven e alg out conseq causas externas	303	338	421	535	459
XXI. Contatos com serviços de saúde	89	84	190	190	92
Total	4689	4379	5355	6440	5434

Fonte: Ministério da Saúde - Sistema de Informações Hospitalares do SUS (SIH/SUS)

A tabela abaixo apresenta a mortalidade de residentes em 2020, a partir da base municipal do Sistema de Informação de Mortalidade:

Capítulo CID-10	2020
I. Algumas doenças infecciosas e parasitárias	168
II. Neoplasias (tumores)	90
IV. Doenças endócrinas nutricionais e metabólicas	43
VI. Doenças do sistema nervoso	21
IX. Doenças do aparelho circulatório	177
X. Doenças do aparelho respiratório	59
XI. Doenças do aparelho digestivo	30
XIV. Doenças do aparelho geniturinário	22
XVI. Algumas afec originadas no período perinatal	32
XVIII. Sint sinais e achad anorm ex clín e laborat	51
XX. Causas externas de morbidade e mortalidade	132
Total	844

Mais de 47% dos óbitos informados em Rio das Ostras em 2020 foram devidos a três grupos de causas: Doenças do Aparelho Circulatório (20,9%), Neoplasias (10,7%) e Causas Externas (15,6%).

Esses três grupos, no ano de 2019, correspondiam a cerca de 51% e no ano de 2018, 56,7% do total de óbitos.

Ainda, os Óbitos por causas externas, apesar de um decréscimo de 29% no ano de 2019, em 2020 voltaram a subir cerca de 59% em relação ao ano anterior. Importante ressaltar que as óbitos

Os Óbitos na classificação de "Algumas doenças infecciosas e parasitárias", no ano de 2020, apresentaram um aumento de cerca de 310% em relação ao ano de 2019, este capítulo do CID 10 inclui o registro de óbitos por causa básica que ocorreram decorrentes das infecções pelo vírus SARS-Cov e com diagnóstico de COVID-19 em residentes do Município de Rio das Ostras.

Análises mais detalhadas sobre a morbimortalidade de COVID no ano de 2020 estão no anexo 6 Boletim Especial COVID em Rio das Ostras.

4. Dados da Produção de Serviços no SUS

4.1. Produção de Atenção Básica

Considerando a verificação da inconsistência dos dados provenientes do SISAB, a Secretaria de Atenção Primária à Saúde (SAPS) solicitou a retirada dos dados da Atenção Básica disponibilizados pelos tabuladores do CMD até que os dados sejam corrigidos pela equipe da SAPS.

Em decorrência disso, informamos que o quadro 4.1 Produção da Atenção Básica dos Relatórios – RDQ e RAG permanecerá indisponível até a correção pela referida área.

Dessa maneira, os gestores devem informar os dados relativos a produção da Atenção Básica, utilizando os dados das bases locais no campo Análise e Considerações.

4.2. Produção de Urgência e Emergência por Grupo de Procedimentos

Caráter de atendimento: Urgência

Grupo procedimento	Sistema de Informações Ambulatoriais		Sistema de Informações Hospitalares	
	Qtd. aprovada	Valor aprovado	AIH Pagas	Valor total
01 Ações de promoção e prevenção em saúde	-	-	-	-
02 Procedimentos com finalidade diagnóstica	9937	935205,97	-	-
03 Procedimentos clínicos	5	23,35	3042	2000028,51
04 Procedimentos cirúrgicos	596	14968,73	1247	779477,69
05 Transplantes de órgãos, tecidos e células	-	-	-	-
06 Medicamentos	-	-	-	-
07 Órteses, próteses e materiais especiais	-	-	-	-
08 Ações complementares da atenção à saúde	8	39,60	-	-
Total	10546	950237,65	4289	2779506,20

Fonte: Sistemas de Informações Ambulatoriais do SUS (SIA/SUS) e Sistema de Informações Hospitalares do SUS (SIH/SUS)

Data da consulta: 26/03/2021.

4.3. Produção de Atenção Psicossocial por Forma de Organização

Sistema de Informações Ambulatoriais		
Forma de Organização	Qtd. aprovada	Valor aprovado
030108 Atendimento/Acompanhamento psicossocial	1167	-
Sistema de Informações Hospitalares		
Forma de Organização	AIH Pagas	Valor total
---	---	---

Fonte: Sistemas de Informações Ambulatoriais do SUS (SIA/SUS) e Sistema de Informações Hospitalares do SUS (SIH/SUS)

Data da consulta: 26/03/2021.

4.4. Produção de Atenção Ambulatorial Especializada e Hospitalar por Grupo de Procedimentos

Grupo procedimento	Sistema de Informações Ambulatoriais		Sistema de Informações Hospitalares	
	Qtd. aprovada	Valor aprovado	AIH Pagas	Valor total
01 Ações de promoção e prevenção em saúde	30825	2281,50	-	-
02 Procedimentos com finalidade diagnóstica	478506	3309273,50	-	-
03 Procedimentos clínicos	493813	2807943,77	3042	2000028,51
04 Procedimentos cirúrgicos	15961	429455,01	1390	843597,49
05 Transplantes de órgãos, tecidos e células	-	-	-	-

Grupo procedimento	Sistema de Informações Ambulatoriais		Sistema de Informações Hospitalares	
	Qtd. aprovada	Valor aprovado	AIH Pagas	Valor total
06 Medicamentos	-	-	-	-
07 Órteses, próteses e materiais especiais	-	-	-	-
08 Ações complementares da atenção à saúde	104856	520977,60	-	-
Total	1123961	7069931,38	4432	2843626,00

Fonte: Sistema de Informações Ambulatoriais do SUS (SIA/SUS) e Sistema de Informações Hospitalares do SUS (SIH/SUS)

Data da consulta: 26/03/2021.

4.5. Produção de Assistência Farmacêutica

Esse item refere-se ao componente especializado da assistência farmacêutica, sob gestão da esfera estadual. Portanto, não há produção sob gestão municipal.

4.6. Produção de Vigilância em Saúde por Grupo de Procedimentos

Financiamento: Vigilância em Saúde

Grupo procedimento	Sistema de Informações Ambulatoriais	
	Qtd. aprovada	Valor aprovado
01 Ações de promoção e prevenção em saúde	7412	-
02 Procedimentos com finalidade diagnóstica	717	-
Total	8129	-

Fonte: Sistemas de Informações Ambulatoriais do SUS (SIA/SUS)

Data da consulta: 26/03/2021.

• Análises e Considerações sobre Dados da Produção de Serviços no SUS

4.1. dados de Produção de atenção Básica

A produção da atenção Básica (Atenção Primária em Saúde), é registrada atualmente em dois sistemas de informações distintos: o Sistema de Informações Ambulatoriais (SIA) e o Sistema de Informações da Atenção Básica (SISAB). Este segundo sistema recebe os dados alimentados nas unidades, a partir do E-SUS. Os quadros a seguir apresentam a produção da Atenção Básica registradas nestes sistemas, no ano de 2020:

Produção da Atenção Básica registrada no Sistema de Informação Ambulatorial, por grupo de procedimento, em 2020

Grupo procedimento	2016	2017	2018	2019	2020
01 Ações de promoção e prevenção em saúde	142946	113846	43177	29604	22568
02 Procedimentos com finalidade diagnóstica	23845	20237	11241	11976	10058
03 Procedimentos clínicos	358120	334237	233266	149080	84873
04 Procedimentos cirúrgicos	19180	116992	6202	4609	2030
Total	544091	585312	293886	195269	119529

Fonte: Ministério da Saúde - Sistema de Informações Ambulatoriais do SUS (SIA/SUS)

Produção da Atenção Básica registrada no Sistema de Informação em Saúde para a Atenção Básica (SISAB), por tipo de produção, em 2020

Tipo de Produção	JAN/2020	FEV/2020	MAR/2020	ABR/2020	MAI/2020	JUN/2020	JUL/2020	AGO/2020	SET/2020	OUT/2020	NOV/2020	DEZ/2020	Total
Visita Domiciliar	5.644	3.890	4.384	1.814	1.433	4.187	5.707	3.808	506	668	403	43	32.487
Atendimento Individual	4.630	3.826	3.495	1.393	1.840	2.754	3.767	3.161	3.401	2.343	2.213	1.052	33.875
Atendimento Odontológico	1.551	929	881	110	185	254	416	279	590	587	410	228	6.420
Procedimento	6.240	4.923	4.896	2.094	1.659	2.603	3.466	2.715	3.285	2.448	1.377	1.164	36.870
Total	18.065	13.568	13.656	5.411	5.117	9.798	13.356	9.963	7782	6046	4403	2487	109.652

Práticas integrativas e complementares realizada na Atenção Básica em 2020

Práticas Integrativas Complementares	JAN/2020	FEV/2020	MAR/2020	ABR/2020	MAI/2020	JUN/2020	JUL/2020	AGO/2020	SET/2020	OUT/2020	NOV/2020	DEZ/2020	Total
SESSAO DE ACUPUNTURA COM INSERCAO DE AGULHAS	0	0	0	3	11	11	1	0	0	0	0	0	26

Fonte: SISAB

Atividades coletivas realizadas na atenção Básica em 2020.

Tipo de Atividade	Quantidade Atividade	Num. Participantes
Educação em saúde	52	477
Reunião com outras equipes de saúde	35	185
Reunião de equipe	130	573
Mobilização social	45	178
Atendimento em grupo	47	587
Reunião intersetorial / conselho local de saúde / controle	13	81
Avaliação / procedimento coletivo	5	44

Fonte: SISAB

O quadro a seguir permite observa a evolução do cadastramento da população, na Atenção Primária em Saúde em 2020:

CNES	Nome UBS	INE	2020 Q1	2020 Q2	2020 Q3
2275295	ESTRATEGIA SAUDE DA FAMILIA ROCHA LEAO	300349	1.124	1.195	1.210
2275333	ESTRATEGIA SAUDE DA FAMILIA RECANTO	2099535	0	0	0
2275333	ESTRATEGIA SAUDE DA FAMILIA RECANTO	1737430	0	51	200
2295962	ESTRATEGIA SAUDE DA FAMILIA OPERARIO	1687239	3.250	4.351	4.434
2275341	ESTRATEGIA SAUDE DA FAMILIA NOVA CIDADE	1802526	0	31	902
2275341	ESTRATEGIA SAUDE DA FAMILIA NOVA CIDADE	2099322	0	0	18
2275309	ESTRATEGIA SAUDE DA FAMILIA MAR DO NORTE	300357	2.518	2.584	2.730
7540345	ESTRATEGIA SAUDE DA FAMILIA DONA EDIMEIA	1717626	0	430	1.170
7540345	ESTRATEGIA SAUDE DA FAMILIA DONA EDIMEIA	1856111	0	94	470
7540345	ESTRATEGIA SAUDE DA FAMILIA DONA EDIMEIA	1687344	774	1.019	1.904
9140212	ESTRATEGIA SAUDE DA FAMILIA CLAUDIO RIBEIRO	300365	1.628	1.632	1.589
9140212	ESTRATEGIA SAUDE DA FAMILIA CLAUDIO RIBEIRO	300381	2.263	2.258	2.378
2298694	ESTRATEGIA SAUDE DA FAMILIA CIDADE PRAIANA	1801856	0	520	787
2298694	ESTRATEGIA SAUDE DA FAMILIA CIDADE PRAIANA	1687018	225	1.359	1.739
2298694	ESTRATEGIA SAUDE DA FAMILIA CIDADE PRAIANA	1686992	627	1.700	2.225
2275368	ESTRATEGIA SAUDE DA FAMILIA CANTAGALO	1554514	1.982	2.057	2.105
3533921	ESTRATEGIA SAUDE DA FAMILIA ANCORA	1609262	771	762	806
3533921	ESTRATEGIA SAUDE DA FAMILIA ANCORA	1540777	954	984	1.019
3533921	ESTRATEGIA SAUDE DA FAMILIA ANCORA	300373	2.262	2.315	2.438
7528655	CLINICA DA FAMILIA PAULO HENRIQUE GUSSEM	1548638	1.554	1.551	1.561
7528655	CLINICA DA FAMILIA PAULO HENRIQUE GUSSEM	1540742	2.072	2.058	2.097
7528655	CLINICA DA FAMILIA PAULO HENRIQUE GUSSEM	1536753	1.704	1.699	1.699
7528655	CLINICA DA FAMILIA PAULO HENRIQUE GUSSEM	1554522	1.018	987	963
Total de cadastros			24.726	29.637	34.444

Fonte: SISAB

4.2. Produção de Urgência e Emergência por Grupo de Procedimentos

o quadro a seguir apresenta a produção de urgência e emergência, por grupo de procedimento:

Grupo procedimento	2016	2017	2018	2019	2020
01 Ações de promoção e prevenção em saúde	-	-	-	1	-
02 Procedimentos com finalidade diagnóstica	2009	1631	2307	4418	9937
03 Procedimentos clínicos	4	-	-	4	5

04 Procedimentos cirúrgicos	1737	2029	1486	2463	596
08 Ações complementares da atenção à saúde	-	-	-	8	8
Total	3750	3660	3793	6894	10546

Fonte: Ministério da Saúde - Sistema de Informações Ambulatoriais do SUS (SIA/SUS)

4.3. Produção de Atenção Psicossocial por Forma de Organização

A seguir a produção da Atenção Psicossocial é apresentada por procedimento:

Procedimento	2016	2017	2018	2019	2020
0301080011 ABORDAGEM COGNITIVA COMPORTAMENTAL DO FUMANTE (POR ATENDIMENTO / PACIENTE)	381	-	-	-	-
0301080046 ACOMPANHAMENTO DE PACIENTE EM SAUDE MENTAL (RESIDENCIA TERAPEUTICA)	-	-	33	34	39
0301080143 ATENDIMENTO EM OFICINA TERAPEUTICA I - SAUDE MENTAL	65	28	-	-	-
0301080151 ATENDIMENTO EM OFICINA TERAPEUTICA II - SAUDE MENTAL	1	-	-	-	-
0301080160 ATENDIMENTO EM PSICOTERAPIA DE GRUPO	369	175	-	386	-
0301080194 ACOLHIMENTO DIURNO DE PACIENTE EM CENTRO DE ATENÇÃO PSICOSSOCIAL	2875	6163	3526	264	119
0301080208 ATENDIMENTO INDIVIDUAL DE PACIENTE EM CENTRO DE ATENÇÃO PSICOSSOCIAL	3035	2887	1398	531	357
0301080216 ATENDIMENTO EM GRUPO DE PACIENTE EM CENTRO DE ATENÇÃO PSICOSSOCIAL	702	1241	862	143	34
0301080224 ATENDIMENTO FAMILIAR EM CENTRO DE ATENÇÃO PSICOSSOCIAL	372	437	404	57	105
0301080232 ACOLHIMENTO INICIAL POR CENTRO DE ATENÇÃO PSICOSSOCIAL	-	-	10	5	27
0301080240 ATENDIMENTO DOMICILIAR PARA PACIENTES DE CENTRO DE ATENÇÃO PSICOSSOCIAL E/OU FAMILIARES	20	35	25	3	98
0301080259 AÇÕES DE ARTICULAÇÃO DE REDES INTRA E INTERSETORIAIS	-	-	7	-	1
0301080275 PRÁTICAS CORPORAIS EM CENTRO DE ATENÇÃO PSICOSSOCIAL	64	37	1	-	-
0301080283 PRÁTICAS EXPRESSIVAS E COMUNICATIVAS EM CENTRO DE ATENÇÃO PSICOSSOCIAL	409	672	426	192	80
0301080291 ATENÇÃO ÀS SITUAÇÕES DE CRISE	6	22	4	-	2
0301080305 MATRICIAMENTO DE EQUIPES DA ATENÇÃO BÁSICA	-	-	1	8	19
0301080348 AÇÕES DE REABILITAÇÃO PSICOSSOCIAL	357	409	509	123	276
0301080356 PROMOÇÃO DE CONTRATUALIDADE NO TERRITÓRIO	9	74	11	2	-
0301080399 MATRICIAMENTO DE EQUIPES DOS PONTOS DE ATENÇÃO DA URGÊNCIA E EMERGÊNCIA, E DOS SERVIÇOS HOSPITAL	-	-	43	19	10
Total	8665	12180	7260	1767	1167

Fonte: Ministério da Saúde - Sistema de Informações Ambulatoriais do SUS (SIA/SUS)

4.4. Produção de Atenção Ambulatorial Especializada e Hospitalar por Grupo de Procedimentos

Produção ambulatorial especializada e hospitalar, por grupo de procedimento e ano

Grupo procedimento	2015	2016	2017	2018	2019	2020
01 Ações de promoção e prevenção em saúde	-	8473	20277	12975	5547	845
02 Procedimentos com finalidade diagnóstica	-	310060	245188	560046	700027	467413
03 Procedimentos clínicos	1	620610	511494	496996	570671	401204
04 Procedimentos cirúrgicos	-	3417	6905	20475	56127	10334
07 Órteses, próteses e materiais especiais	-	-	336	48	54	-
08 Ações complementares da atenção à saúde	-	65669	58310	46205	139684	104856
Total	1	1008229	842510	1136745	1472110	984652

Fonte: Ministério da Saúde - Sistema de Informações Ambulatoriais do SUS (SIA/SUS)

Produção Hospitalar, por grupo de procedimentos

Grupo procedimento	2016	2017	2018	2019	2020
03 Procedimentos clínicos	3008	2243	3113	3376	2781
04 Procedimentos cirúrgicos	893	675	1269	1629	1380
Total	3901	2918	4382	5005	4161

Fonte: Ministério da Saúde - Sistema de Informações Ambulatoriais do SUS (SIA/SUS)

4.5. Produção de Assistência Farmacêutica

Esse item refere-se ao componente especializado da assistência farmacêutica, sob gestão da esfera estadual. Portanto, não há produção sob gestão municipal.

4.6. Produção de Vigilância em Saúde por Grupo de Procedimentos

Grupo procedimento	2016	2017	2018	2019	2020
01 Ações de promoção e prevenção em saúde	209576	141863	5636	8472	7412
02 Procedimentos com finalidade diagnóstica	259	754	503	713	717
Total	209835	142617	6139	9185	8129

Fonte: Ministério da Saúde - Sistema de Informações Ambulatoriais do SUS (SIA/SUS)

O quadro acima permite observar que ocorreu uma falha na alimentação dos dados da Vigilância em Saúde no Sistema de Informações Ambulatoriais no período de abril a julho que foi identificada e sanada. Neste período a produção da Vigilância sanitária (VISA), componente da política de Vigilância em Saúde esteve em cima das ações de promoção e prevenção com as Barreiras sanitárias no Município, considerando o momento de calamidade pública. Já a Vigilância ambiental, alimentou sistematicamente sua produção anual somente no sistema Estadual, não sendo contabilizado Sistema de Informações Ambulatoriais do SUS (SIA/SUS).

5. Rede Física Prestadora de Serviços ao SUS

5.1. Por tipo de estabelecimento e gestão

Período 12/2020

Rede física de estabelecimentos de saúde por tipo de estabelecimentos				
Tipo de Estabelecimento	Dupla	Estadual	Municipal	Total
FARMACIA	0	0	1	1
CENTRO DE SAUDE/UNIDADE BASICA	0	0	14	14
CENTRO DE ATENCAO PSICOSSOCIAL	0	0	1	1
HOSPITAL GERAL	0	0	3	3
CENTRAL DE GESTAO EM SAUDE	0	0	1	1
CONSULTORIO ISOLADO	0	0	1	1
CLINICA/CENTRO DE ESPECIALIDADE	0	0	7	7
UNIDADE DE VIGILANCIA EM SAUDE	0	0	1	1
POLICLINICA	0	0	1	1
PRONTO ATENDIMENTO	0	0	1	1
CENTRAL DE REGULACAO DO ACESSO	0	0	1	1
Total	0	0	32	32

Observação: Os dados apresentados referem-se ao número de estabelecimentos de saúde públicos ou prestadores de serviços ao SUS

Fonte: Cadastro Nacional de Estabelecimentos de Saúde (CNES)

Data da consulta: 04/02/2021.

5.2. Por natureza jurídica

Período 12/2020

Rede física de estabelecimentos de saúde por natureza jurídica				
Natureza Jurídica	Municipal	Estadual	Dupla	Total
ADMINISTRACAO PUBLICA				
MUNICIPIO	32	0	0	32
ENTIDADES EMPRESARIAIS				
ENTIDADES SEM FINS LUCRATIVOS				
PESSOAS FISICAS				
Total	32	0	0	32

Observação: Os dados apresentados referem-se ao número de estabelecimentos de saúde públicos ou prestadores de serviços ao SUS

Fonte: Cadastro Nacional de Estabelecimentos de Saúde (CNES)

Data da consulta: 04/02/2021.

5.3. Consórcios em saúde

Período 2020

Participação em consórcios			
CNPJ	Natureza	Area de atuação	Participantes
32541948000140	Direito Público	Urgência e emergência	RJ / RIO DAS OSTRAS

Fonte: DIGISUS Gestor - Módulo Planejamento (DIGISUSGMP) - Consulta Online

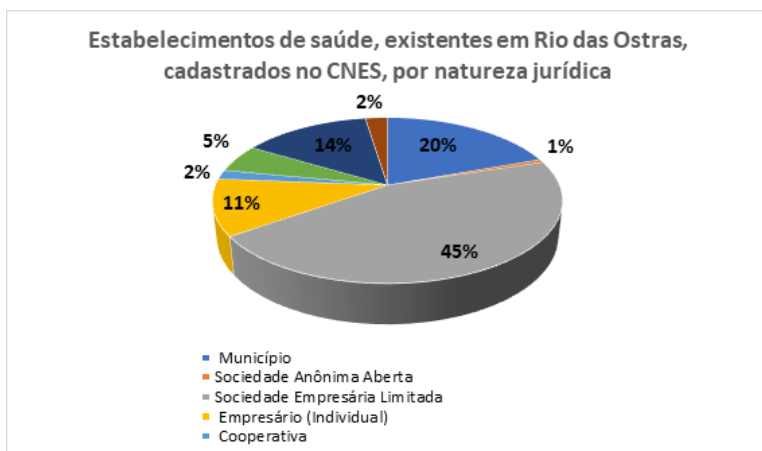
Data da consulta: 04/02/2021.

• Análises e Considerações sobre Rede Física Prestadora de Serviços ao SUS

Em Rio das Ostras todos os estabelecimentos públicos de saúde são de gestão Municipal. Neste ano foram inauguradas três novas unidades de Saúde: o Núcleo de atenção à saúde do Adolescente, a UPA 24h Valmir Hespagnol e o Hospital de Campanha Covid-19 Rio das Ostras.

O quadro abaixo apresenta todos os estabelecimentos de saúde cadastrados no CNES, por tipo e natureza jurídica:

O gráfico a seguir demonstra que a rede de saúde existente no Município é, em sua maioria, privada, correspondendo a 80% dos estabelecimentos de saúde cadastrados no CNES.



O quadro a seguir apresenta todos os estabelecimentos existentes no Município, cadastrados no CNES, por natureza jurídica:

Tipo de Estabelecimento	124-4 Município	204-6 Sociedade Anônima Aberta	206-2 Sociedade Empresária Limitada	213-5 Empresário (Individual)	214-3 Cooperativa	224-0 Sociedade Simples Limitada	230-5 Empresa Individual de responsabilidade Limitada	399-9 Associação Privada	Total
CENTRAL DE REGULACÃO	1	-	-	-	-	-	-	-	1
CENTRO DE ATENÇÃO PSICOSSOCIAL-CAPS	1	-	-	-	-	-	-	-	1
CENTRO DE SAUDE/UNIDADE BASICA DE SAUDE	14	-	-	-	-	-	-	-	14
CLINICA ESPECIALIZADA/AMBULATORIO ESPECIALIZADO	7	-	20	-	-	-	4	2	33
CONSULTORIO	1	-	10	9	-	2	8	1	31
FARMACIA	1	1	-	-	-	-	-	-	2
HOSPITAL GERAL	3	-	2	-	-	-	-	-	5
HOSPITAL DIA	-	-	1	-	-	-	-	-	1
POLICLINICA	1	-	12	1	2	1	5	-	22
PRONTO ANTEDIMENTO	1	-	-	-	-	-	-	-	1
SECRETARIA DE SAUDE	1	-	-	-	-	-	-	-	1
SERVICO DE ATENCAO DOMICILIAR ISOLADO	-	-	1	-	-	-	1	-	2
UNIDADE DE SERVICO DE APOIO DE DIAGNOSE E TERAPIA	-	-	28	8	1	6	5	1	49
UNIDADE DE VIGILANCIA EM SAUDE	1	-	-	-	-	-	-	-	1
Total	32	1	74	18	3	9	23	4	164

6. Profissionais de Saúde Trabalhando no SUS

Período 02/2020

Postos de trabalho ocupados, por ocupação e forma de contratação						
Adm. do Estabelecimento	Formas de contratação	CBOs médicos	CBOs enfermeiro	CBOs (outros) nível superior	CBOs (outros) nível médio	CBOs ACS
Pública (NJ grupo 1, ou 201-1, 203-8)	Estatutários e empregados públicos (0101, 0102)	300	34	136	319	128
	Intermediados por outra entidade (08)	0	0	0	0	0
	Autônomos (0209, 0210)	0	0	0	0	0
	Residentes e estagiários (05, 06)	0	0	0	0	0
	Bolsistas (07)	13	0	0	0	0
	Informais (09)	0	0	0	0	0
Privada (NJ grupos 2 - exceto 201-1, 203-8 -, 3, 4 e 5)	Intermediados por outra entidade (08)	0	0	1	0	0
	Celetistas (0105)	4	4	6	21	0
	Autônomos (0209, 0210)	137	7	234	8	0
	Residentes e estagiários (05, 06)	0	0	0	0	0
	Bolsistas (07)	0	0	0	0	0
	Informais (09)	0	0	0	0	0
	Servidores públicos cedidos para a iniciativa privada (10)	0	0	0	0	0

Postos de trabalho ocupados, por Contrato Temporário e Cargos em Comissão						
Adm. do Estabelecimento	Formas de contratação	CBOs médicos	CBOs enfermeiro	CBOs (outros) nível superior	CBOs (outros) nível médio	CBOs ACS
Pública (NJ grupo 1, ou 201-1, 203-8)	Contratos temporários e cargos em comissão (010301, 0104)	179	179	181	484	0
Privada (NJ grupos 2 - exceto 201-1, 203-8 -, 3, 4 e 5)	Contratos temporários e cargos em comissão (010302, 0104)	0	0	2	0	0

Fonte: Cadastro Nacional de Estabelecimentos de Saúde (CNES)

Data da consulta: 21/07/2020.

Postos de trabalho ocupados, por ocupação e forma de contratação						
Adm. do Estabelecimento	Formas de contratação	2016	2017	2018	2019	
Privada (NJ grupos 2 - exceto 201-1, 203-8 -, 3, 4 e 5)	Autônomos (0209, 0210)	4	21	56	8	
	Celetistas (0105)	0	5	12	2	
Pública (NJ grupo 1, ou 201-1, 203-8)	Bolsistas (07)	11	121	131	106	
	Estatutários e empregados públicos (0101, 0102)	10.931	9.938	9.660	10.084	

Postos de trabalho ocupados, por Contrato Temporário e Cargos em Comissão						
Adm. do Estabelecimento	Formas de contratação	2016	2017	2018	2019	
Pública (NJ grupo 1, ou 201-1, 203-8)	Contratos temporários e cargos em comissão (010301, 0104)	11.981	8.285	7.225	9.671	

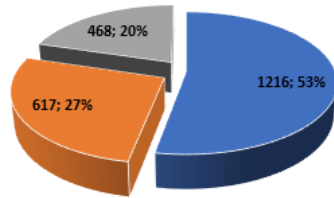
Fonte: Cadastro Nacional de Estabelecimentos de Saúde (CNES)

Data da consulta: 21/07/2020.

• Análises e Considerações sobre Profissionais de Saúde Trabalhando no SUS

A equipe de saúde do Município de Rio das Ostras é constituída em sua maioria por profissionais com formação superior (53%), seguido de profissionais com formação técnica (27%) e de qualificação elementar (20%), conforme demonstrado no gráfico abaixo:

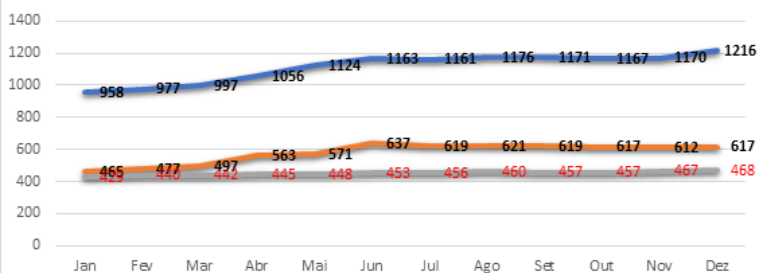
Trabalhadores da Saúde do Município de Rio das Ostras, por ocupação em geral, em dezembro de 2020



- PESSOAL DE SAÚDE - NÍVEL SUPERIOR
- PESSOAL DE SAÚDE - NÍVEL TÉCNICO TÉCNICO/AUXILIAR
- PESSOAL DE SAÚDE - QUALIFICAÇÃO ELEMENTAR

O ano de 2020 foi marcado por um aumento no número de profissionais de saúde na ordem de 24,24% (449), quando comparados os meses de janeiro e dezembro. Este aumento ocorreu, principalmente, em função da inauguração da UPA 24h e da abertura do Hospital de campanha, para atender a demanda de internações em decorrência da pandemia de coronavírus.

Número de profissionais de saúde do Município de Rio das Ostras, por ocupação geral e mês, em 2020



- PESSOAL DE SAÚDE - NÍVEL SUPERIOR
- PESSOAL DE SAÚDE - NÍVEL TÉCNICO TÉCNICO/AUXILIAR
- PESSOAL DE SAÚDE - QUALIFICAÇÃO ELEMENTAR

7. Programação Anual de Saúde - PAS

7.1. Diretrizes, objetivos, metas e indicadores

DIRETRIZ Nº 1 - FORTALECER AS AÇÕES DE VIGILÂNCIA PARA PROMOÇÃO DA SAÚDE, PREVENÇÃO E CONTROLE DE DOENÇAS E OUTROS AGRAVOS

OBJETIVO Nº 1.1 - Implementar as ações de Vigilância Epidemiológica para a prevenção e monitoramento de doenças

Descrição da Meta	Indicador para monitoramento e avaliação da meta	Linha-Base	Meta 2020	Unidade de medida	Resultado	Meta Plano(2018-2021)	Unidade de medida	% meta alcançada
1. Metas vacinais estabelecidas alcançadas	Proporção de vacinas selecionadas do Calendário Nacional de Vacinação para crianças menores de dois anos de idade - Pentavalente 3ª dose, Pneumocócica 10-valente 2ª dose, Poliomielite 3ª dose e Tríplex viral 1ª dose - com cobertura vacinal preconizada	Percentual	100	Percentual	0	100,00	Percentual	0
2. Elaboração relatórios epidemiológicos quadrimestrais para nortear a reorganização dos serviços de saúde	Número de relatórios epidemiológicos quadrimestrais realizados	Número	3	Número	3	12	Número	100,00

OBJETIVO Nº 1.2 - Implementar as ações de Vigilância Ambiental para o monitoramento, avaliação e gerenciamento das condições de risco sanitário e do meio ambiente

Descrição da Meta	Indicador para monitoramento e avaliação da meta	Linha-Base	Meta 2020	Unidade de medida	Resultado	Meta Plano(2018-2021)	Unidade de medida	% meta alcançada
1. Ações programadas do VIGISOLO, VIGIAGUA, VIGIDESASTRES e VIGIAR, realizadas	Proporção de ações programadas do VIGISOLO, VIGIAGUA, VIGIDESASTRES e VIGIAR, realizadas	Proporção	75	Proporção	41,25	100,00	Proporção	55,00
2. Não ocorrência de casos de Raiva animal (em cães e gatos)	Número absoluto de casos de raiva animal ocorridos no ano	Número	0	Número	0	0	Número	0
3. Média anual do Liraa até 2%	Média anual do Liraa	Índice	2	Índice	1,2	2,00	Índice	60,00
4. Redução no número de reclamações sobre infestação de roedores	Proporção de redução de reclamações sobre roedores registradas	Proporção	30	Proporção	37,86	50,00	Proporção	126,20
5. UBS com ESF implantada com ACE integrados	Proporção de guardas sanitários integrados à ESF	Percentual	5	Percentual	6	6	Número	120,00

OBJETIVO Nº 1.3 - Implementar as ações de Vigilância Sanitária para o monitoramento, avaliação e gerenciamento das condições de risco sanitário e do meio ambiente

Descrição da Meta	Indicador para monitoramento e avaliação da meta	Linha-Base	Meta 2020	Unidade de medida	Resultado	Meta Plano(2018-2021)	Unidade de medida	% meta alcançada
1. Metas do PDVISA alcançadas	Proporção de metas do PDVISA alcançadas	Proporção	50	Proporção	40	100,00	Proporção	80,00
2. Constituição de equipe mínima de profissionais, com formação superior, conforme Resolução SESDEC nº 1335/2010, constituída	Número de equipe constituída	Número	1	Número	1	1	Número	100,00

OBJETIVO Nº 1.4 - Implementar as ações de Vigilância em Saúde do Trabalhador

Descrição da Meta	Indicador para monitoramento e avaliação da meta	Linha-Base	Meta 2020	Unidade de medida	Resultado	Meta Plano(2018-2021)	Unidade de medida	% meta alcançada
1. Estabelecimentos comerciais e industriais atendendo às normas de segurança e saúde do trabalhador	Proporção de estabelecimentos comerciais e industriais atendendo às normas de segurança e saúde do trabalhador	Proporção	20	Proporção	0	50,00	Proporção	0
2. Estabelecimentos de saúde (públicos e privados) sensibilizados para a notificação dos acidentes de trabalho	Proporção de estabelecimentos de saúde (públicos e privados) sensibilizados para a notificação dos acidentes de trabalho	Proporção	30	Proporção	25	100,00	Proporção	83,33
3. Realização de ações de Vigilância em casos de acidentes de trabalho grave e doenças ocupacionais	Proporção de casos de acidentes de trabalho graves e doenças ocupacionais investigados	Proporção	30	Proporção	0	70,00	Proporção	0
4. campanhas anuais de saúde do trabalhador com ações de mobilização realizadas	Número de campanhas anuais de saúde do trabalhador com ações de mobilização realizadas	Número	2	Número	0	2	Número	0

DIRETRIZ Nº 2 - FORTALECER AS AÇÕES PROGRAMÁTICAS PARA A PROMOÇÃO DA SAÚDE, PREVENÇÃO E CONTROLE DE DOENÇAS E OUTROS AGRAVOS

OBJETIVO Nº 2.1 - Coordenar e implementar as ações de enfrentamento aos agravos e doenças crônicas não transmissíveis na rede de saúde

Descrição da Meta	Indicador para monitoramento e avaliação da meta	Linha-Base	Meta 2020	Unidade de medida	Resultado	Meta Plano(2018-2021)	Unidade de medida	% meta alcançada
1. Casos de violência doméstica e sexual notificados, com acompanhamento especializado e integrado garantido	Percentual de casos de violência doméstica e sexual notificados, com acompanhamento especializado e integrado garantido	Proporção	50	Proporção	0	100,00	Proporção	0
2. Redução na mortalidade precoce por DCNT	Percentual de redução da mortalidade precoce por DCNT	Proporção	2,5	Proporção	26,83	10,00	Proporção	999,99
3. Equipes de atenção básica sensibilizadas realizando vigilância nutricional	Proporção de equipes de atenção básica realizando vigilância nutricional	Proporção	50	Proporção	100	100,00	Proporção	200,00
4. UBS com ESF realizando ações de atenção em Saúde Mental	Percentual de UBS com ESF realizando ações de atenção em saúde mental	Proporção	100	Proporção	100	100,00	Proporção	100,00
5. UBS ofertando controle do tabagismo	Proporção de UBS ofertando controle do tabagismo	Proporção	50	Proporção	0	100,00	Proporção	0

OBJETIVO Nº 2.2 - Coordenar e implementar as ações de enfrentamento às doenças transmissíveis

Descrição da Meta	Indicador para monitoramento e avaliação da meta	Linha-Base	Meta 2020	Unidade de medida	Resultado	Meta Plano(2018-2021)	Unidade de medida	% meta alcançada
1. Cura dos casos de hanseníase detectados às doenças transmissíveis	Proporção de cura dos casos novos de hanseníase diagnosticados nos anos das coortes		100	0	80	100,00	Percentual	80,00
2. Cura dos casos de tuberculose bacilífera	Proporção de cura de casos novos de tuberculose pulmonar bacilífera (Indicador Estadual do Pacto Interfederativo)		80	0	74,1	90,00	Percentual	92,62
3. Aumento da captação de portadores de hepatites C e B	Percentual de aumento na captação de portadores de Hepatite C e B		35	0	0	100,00	Percentual	0
4. Redução a taxa de transmissão do HIV, sífilis e hepatites virais em adolescentes e jovens	Percentual de redução na taxa de transmissão do HIV, sífilis e hepatites virais em adolescentes e jovens		2,5	0	23	20,00	Percentual	920,00
5. Proporção de usuários com carga viral de HIV indetectável	Proporção de usuários com carga viral de HIV indetectável/nº total de usuários que realizaram carga viral no período		85	0	80,67	90,00	Percentual	94,91
6. Redução da ocorrência de sífilis neonatal	Número de casos novos de sífilis congênita em menores de um ano de idade		30	0	30	40,00	Percentual	100,00

OBJETIVO Nº 2.3 - Coordenar e implementar as ações de atenção à saúde nos ciclos de vida

Descrição da Meta	Indicador para monitoramento e avaliação da meta	Linha-Base	Meta 2020	Unidade de medida	Resultado	Meta Plano(2018-2021)	Unidade de medida	% meta alcançada
1. Garantia da Assistência ao pré-natal em toda a rede de atenção primária	Proporção de nascidos vivos de mães com sete ou mais consultas de pré-natal.(Indicador Bipartite do Pacto Interfederativo)		60	0	61.4	70,00	Percentual	102,33
2. Mulheres com alteração sugestiva de malignidade nas mamas e /ou colo do útero, com assistência especializada garantida	Percentual de mulheres com alteração sugestiva de malignidade nas mamas e/ou colo do útero, com assistência especializada garantida		100	0	100	100,00	Percentual	100,00
3. UBS ofertando planejamento familiar	Percentual de UBS ofertando planejamento familiar		100	0	100	100,00	Percentual	100,00
4. UBS da rede da atenção básica, com ESF implantada, sensibilizada ao acolhimento e atenção diferenciada aos adolescentes	Percentual de UBS, com ESF implantada, sensibilizada ao acolhimento diferenciado aos adolescentes		50	0	0	100,00	Percentual	0
5. UBS com ESF com ações do Programa Saúde do Idoso implantadas	Percentual de UBS com ESF com ações do Programa Saúde do Idoso Implantadas		100	0	72	100,00	Percentual	72,00
6. UBS realizando consulta de saúde da criança	Percentual de UBS realizando consulta de saúde da criança		100	0	100	100,00	Percentual	100,00

DIRETRIZ Nº 3 - GARANTIR A INTEGRALIDADE DA ATENÇÃO, COM EQUIDADE E EM TEMPO ADEQUADO AO ATENDIMENTO DAS NECESSIDADES DE SAÚDE DA POPULAÇÃO

OBJETIVO Nº 3.1 - Ampliar e qualificar a Atenção Básica como ordenadora do sistema de saúde

Descrição da Meta	Indicador para monitoramento e avaliação da meta	Linha-Base	Meta 2020	Unidade de medida	Resultado	Meta Plano(2018-2021)	Unidade de medida	% meta alcançada
1. Aumento da cobertura da Estratégia Saúde da Família	Cobertura de Estratégia Saúde da Família	Percentual	60	Percentual	68.81	60,00	Percentual	114,68
2. Rede de Atenção Básica instrumentalizada para a alimentação dos diversos sistemas de informação e produção em saúde	percentual da rede de atenção básica instrumentalizada para a alimentação dos diversos sistemas de informação e produção em saúde	Percentual	60	Percentual	100	60,00	Percentual	166,67
3. UBS ofertando Atenção em saúde Bucal	Percentual de UBS ofertando atenção em saúde bucal	Percentual	100	Percentual	25.49	100,00	Percentual	25,49
4. UBS notificando doenças e agravos de notificação compulsória	Percentual de UBS notificando doenças e agravos de notificação compulsória	Percentual	100	Percentual	100	100,00	Percentual	100,00
5. Salas de vacina em funcionamento de acordo com o protocolo do MS	Percentual de salas de vacina em funcionamento de acordo com o protocolo do MS	Percentual	100	Percentual	70	100,00	Percentual	70,00
6. UBS e ESF realizando abordagem síndrome das infecções sexualmente transmissíveis (IST) a partir do matriciamento	Percentual de UBS realizando ações de abordagem síndrome da IST a partir do matriciamento	Percentual	100	Percentual	100	100,00	Percentual	100,00
7. Práticas integrativas implantadas na rede de Atenção Básica	Número de práticas integrativas implantadas na rede de atenção básica	Número	4	Número	4	6	Número	100,00
8. Polo de Academia da Saúde implantado	Número de Polo de Academia da Saúde implantado		0	0	0	1	Número	0

OBJETIVO Nº 3.2 - Ampliar e qualificar a Atenção especializada como rede de referência para a Atenção Básica

Descrição da Meta	Indicador para monitoramento e avaliação da meta	Linha-Base	Meta 2020	Unidade de medida	Resultado	Meta Plano(2018-2021)	Unidade de medida	% meta alcançada
1. Ampliação na oferta de consultas especializadas na rede SUS municipal	Percentual de ampliação na oferta de consultas especializadas na rede SUS municipal		5	0	0	10,00	Percentual	0
2. Credenciamento do CEO	manutenção do credenciamento do CEO		1	0	1	1	Número	100,00
3. Consultório de prótese dentária implantado	Consultório de prótese dentária implantado		1	0	1	1	Número	100,00
4. Ampliação na produção geral do CEO	Percentual de ampliação na produção geral do CEO		15	0	0	30,00	Percentual	0
5. Ampliação no número de atendimentos de reabilitação às pessoas com patologias físicas não caracterizadas como deficiência	Percentual de ampliação no nº de atendimentos de reabilitação às pessoas com patologias não caracterizadas como deficiência		10	0	0	20,00	Percentual	0
6. REMUME inserida no ciclo de assistência farmacêutica	Proporção REMUME inserida no ciclo da Assistência Farmacêutica		100	0	60	100,00	Percentual	60,00
7. Medicamento e insumos estratégicos controlados por sistema de informação	Percentual de medicamentos e insumos estratégicos controlados por sistema de informação		100	0	100	100,00	Percentual	100,00
8. Redução no número de processos judiciais e administrativos referentes à aquisição de medicamentos	Percentual de redução no número de processos judiciais e administrativos referentes à aquisição de medicamentos		50	0	0	50,00	Percentual	0
9. Ampliação na oferta de serviços laboratoriais de análises clínicas	Percentual de ampliação na oferta de serviços laboratoriais de análises clínicas		0	0	109,37	30,00	Proporção	0
10. Dispositivos de Saúde Mental para atenção integral aos usuários com transtornos mentais	Dispositivos de Saúde Mental para atenção integral aos usuários com transtornos mentais		3	0	3	4	Número	100,00

OBJETIVO Nº 3.3 - Ampliar e qualificar a atenção hospitalar no município

Descrição da Meta	Indicador para monitoramento e avaliação da meta	Linha-Base	Meta 2020	Unidade de medida	Resultado	Meta Plano(2018-2021)	Unidade de medida	% meta alcançada
1. Doenças e agravos de notificação compulsória, ocorridos no hospital, investigados	percentual de doenças e agravos de notificação compulsória, ocorridos no hospital, investigadas		100	0	100	100,00	Percentual	100,00
2. Leitos hospitalares existentes credenciados	Proporção de leitos hospitalares existentes credenciados		0	0	100	100,00	Proporção	0
3. Número de leitos de saúde mental em hospital geral	Leitos de saúde mental implantados em hospital geral com recursos do município		2	0	2	2	Número	100,00
4. Redução da mortalidade materna	Percentual de redução da mortalidade materna		0	0	85.7	50,00	Percentual	0
5. Proporção de redução na mortalidade neonatal por causas evitáveis	Percentual de redução da mortalidade neonatal por causas evitáveis		27	0	0	50,00	Percentual	0
6. Neonatos, nascidos no Hospital Municipal, recebendo a aplicação das primeiras doses de BCG e Hepatite B na maternidade	Percentual de neonatos nascidos no hospital municipal recebendo a aplicação das primeiras doses de BCG e Hep C na maternidade		100	0	85	100,00	Percentual	85,00
7. Gestantes com garantia do acompanhante na maternidade	Percentual de gestantes com garantia de acompanhante na maternidade		100	0	100	100,00	Percentual	100,00
8. Equipes da maternidade capacitadas e sensibilizadas para a implantação/implementação das diretrizes do parto humanizado	Proporção de equipes da maternidade capacitadas e sensibilizadas para a implantação /implementação das diretrizes do parto humanizado		0	0	0	100,00	Percentual	0
9. Proporção de laqueadura tubária e vasectomias, encaminhadas exclusivamente por meio de processo do Programa de planejamento familiar	Proporção de cirurgias de laqueadura tubária e vasectomias, encaminhadas exclusivamente por meio de processo do Programa de Planejamento Familiar		100	0	100	100,00	Percentual	100,00
10. Infecção hospitalar dentro dos limites toleráveis	Taxa de infecção hospitalar	Percentual	5	Percentual	0	5,00	Percentual	0
11. Ocupação hospitalar ideal	Taxa de ocupação hospitalar		95	0	59.8	80,00	Percentual	62,95
12. Serviço de hemodiálise hospitalar reativado	Serviço de hemodiálise hospitalar reativado		1	0	1	1	Número	100,00
13. Serviço de Tomografia reativado	Serviço de tomografia reativado		1	0	1	1	Número	100,00

OBJETIVO Nº 3.4 - Ampliar e qualificar a atenção à saúde nas urgências e emergências

Descrição da Meta	Indicador para monitoramento e avaliação da meta	Linha-Base	Meta 2020	Unidade de medida	Resultado	Meta Plano(2018-2021)	Unidade de medida	% meta alcançada
1. Atendimentos aos chamados e agendamentos para assistência móvel	Proporção de atendimento aos chamados e agendamentos para assistência móvel		90	0	100	100,00	Percentual	111,11
2. Municípios em situação de urgência /emergência assistidos adequadamente no Pronto Socorro ou UPA	Proporção municípios em situação de urgência/emergência assistidos adequadamente no Pronto Socorro ou UPA		100	0	100	100,00	Proporção	100,00
3. Vítimas de acidentes com material biológico assistidas dentro do protocolo de urgência e referenciadas para o atendimento secundário	Proporção de vítimas de acidentes com material biológico assistidas dentro do protocolo de urgência e referenciadas para o atendimento secundário		100	0	100	100,00	Percentual	100,00

OBJETIVO Nº 3.5 - Aquisição de bens e serviços para o enfrentamento de situações de emergência em Saúde Pública

Descrição da Meta	Indicador para monitoramento e avaliação da meta	Linha-Base	Meta 2020	Unidade de medida	Resultado	Meta Plano(2018-2021)	Unidade de medida	% meta alcançada
1. reduzir a incidência da doença	Taxa de incidência de casos novos para cada 100 mil habitantes/ avaliada a cada 2 semanas epidemiológicas		.25	0	.25	0,20	Taxa	100,00

DIRETRIZ Nº 4 - FORTALECER A GESTÃO DO SUS, DE MODO A MELHORAR E APERFEIÇOAR A CAPACIDADE RESOLUTIVA DAS AÇÕES E SERVIÇOS PRESTADOS `A POPULAÇÃO

OBJETIVO Nº 4.1 - Promover a adequação e manutenção do quadro de profissionais, garantindo a qualificação, valorização dos profissionais e democratização das relações de trabalho

Descrição da Meta	Indicador para monitoramento e avaliação da meta	Linha-Base	Meta 2020	Unidade de medida	Resultado	Meta Plano(2018-2021)	Unidade de medida	% meta alcançada
1. Necessidades mínimas de profissionais nos serviços de saúde atendidas	Proporção de profissionais necessários para atender às necessidades mínimas dos serviços de saúde	Proporção	100	Proporção	100	100,00	Proporção	100,00
2. Viabilizar o pagamento de vencimentos e demais direitos pecuniários de 100% dos agentes públicos	proporção de servidores com vencimentos e direitos pecuniários pagos em relação ao total de servidores	Proporção	100	Proporção	100	100,00	Proporção	100,00

OBJETIVO Nº 4.2 - Fortalecer a cultura do planejamento na secretaria de Saúde, contribuindo para a maior resolubilidade e qualidade da gestão

Descrição da Meta	Indicador para monitoramento e avaliação da meta	Linha-Base	Meta 2020	Unidade de medida	Resultado	Meta Plano(2018-2021)	Unidade de medida	% meta alcançada
1. Instrumentos de planejamento do SUS apresentados em tempo oportuno	Proporção dos instrumentos de planejamento do SUS apresentados em tempo oportuno	Proporção	100	Proporção	80	100,00	Proporção	80,00

OBJETIVO Nº 4.3 - Fortalecimento da Política de Gestão Estratégica e Participativa com vistas à promoção da equidade e participação social

Descrição da Meta	Indicador para monitoramento e avaliação da meta	Linha-Base	Meta 2020	Unidade de medida	Resultado	Meta Plano(2018-2021)	Unidade de medida	% meta alcançada
1. Demandas judiciais, de órgãos de controle interno e externos e administrativas internas e externas encaminhadas à SEMUSA, com parecer jurídico	Proporção de demandas judiciais, de órgãos de controle interno e externos e administrativas internas e externa encaminhadas à SEMUSA, com análise e orientação jurídica para subsidiar decisão do secretário de saúde	Proporção	100	Proporção	100	100,00	Proporção	100,00
2. Encaminhamentos da ouvidoria respondidos aos usuários em tempo oportuno	Percentual de encaminhamentos da ouvidoria respondidos aos usuários em tempo oportuno	Número	70	Número	50	100,00	Proporção	71,43
3. Ações de educação Permanente planejadas regionalmente e localmente executadas	Proporção das ações de educação Permanente planejadas regionalmente e localmente executadas	Proporção	80	Proporção	0	100,00	Proporção	0
4. Plano de campos de estágios, para alunos de nível médio e superior da área de saúde, articulado com a SEGEP	Número plano de campo de estágios, para alunos de nível médio e superior da área de saúde, articulado com a SEGEP	Número	0	Número	0	1	Número	0
5. Atividade ordinárias e extraordinárias do Conselho Municipal de Saúde viabilizadas	Proporção de atividades ordinárias e extraordinárias do Conselho Municipal de Saúde viabilizadas	Proporção	100	Proporção	100	100,00	Proporção	100,00
6. Unidades de Atenção Básica com Conselhos Gestores Locais replantados e em funcionamento	Proporção de Unidades de Atenção Básica com Conselhos Gestores Locais replantados e em funcionamento	Proporção	0	Proporção	0	30,00	Proporção	0

OBJETIVO Nº 4.4 - Fortalecer a capacidade de governança regional e estadual do SUS

Descrição da Meta	Indicador para monitoramento e avaliação da meta	Linha-Base	Meta 2020	Unidade de medida	Resultado	Meta Plano(2018-2021)	Unidade de medida	% meta alcançada
1. Participação efetiva em 100% das instâncias de governança Regional do SUS	Proporção de instâncias de governança Regional do SUS, com participação efetiva de representantes e em funcionamento	Proporção	100	Proporção	81.82	100,00	Proporção	81,82
2. proporção de repasses pactuados para a manutenção do CISBALI e demais consórcios de saúde em que o município é participantes transferidos	100% dos repasses pactuados para a manutenção do CISBALI e demais consórcios de saúde em que o município é participante transferidos	Percentual	100	Percentual	50	100,00	Percentual	50,00

OBJETIVO Nº 4.5 - Garantir as condições estruturais, equipamentos e insumos necessários para o pleno funcionamento da rede de saúde

Descrição da Meta	Indicador para monitoramento e avaliação da meta	Linha-Base	Meta 2020	Unidade de medida	Resultado	Meta Plano(2018-2021)	Unidade de medida	% meta alcançada
1. Unidades de saúde em prédios próprios	Proporção de unidades de saúde em prédios próprios	Proporção	81	Proporção	97	90,00	Proporção	119,75
2. Insumos de uso comum com estoque controlado adequadamente de forma a manter estoque mínimo para que não ocorra desabastecimento	Proporção de insumos de uso comum controlado adequadamente de forma a manter estoque mínimo para que não ocorra desabastecimento	Proporção	100	Proporção	0	100,00	Proporção	0
3. Licitação dos pedidos de compra requeridos para a manutenção da rede de saúde em até 180 dias a contar da solicitação	Proporção de pedidos de compra requeridos para manutenção da rede de saúde em até 180 dias a contar da solicitação, licitados	Percentual	30	Percentual	80	70,00	Proporção	266,67
4. Unidades de saúde com manutenção predial programada e emergencial	Proporção de unidades de saúde com manutenção predial programada e emergencial	Proporção	100	Proporção	0	100,00	Proporção	0
5. Disponibilidade de assistência técnica contemplando 100% dos equipamentos médicos, odontológicos e de refrigeração	Proporção de equipamentos médicos, odontológicos e de refrigeração com disponibilidade de assistência técnica	Proporção	100	Proporção	0	100,00	Proporção	0
6. Unidades de saúde com prontuário eletrônico implantado	Proporção de unidades de saúde com prontuário eletrônico implantado	Proporção	50	Proporção	50	100,00	Proporção	100,00
7. Frota de veículos em número suficiente e condições adequadas para atender a 100% das demandas da SEMUSA com expediente, visitas domiciliares, fiscalizações distribuição de insumos, transporte de servidores para cursos, capacitações e reuniões em outros municípios, transporte de pacientes, atendidas por frota de veículos em número suficiente e condições adequadas para atender as demandas da SEMUSA com expediente; visitas domiciliares; fiscalizações; distribuição de insumos; transporte de servidores para cursos, capacitações reuniões em outros municípios; transporte de pacientes	Proporção de demandas da SEMUSA com expediente, visitas domiciliares, fiscalizações, distribuição de insumos, transporte de servidores para cursos, capacitações e reuniões em outros municípios, transporte de pacientes, atendidas por frota de veículos em número suficiente e condições adequadas para atender as demandas da SEMUSA com expediente; visitas domiciliares; fiscalizações; distribuição de insumos; transporte de servidores para cursos, capacitações reuniões em outros municípios; transporte de pacientes	Proporção	60	Proporção	0	100,00	Proporção	0
8. Projetos de emendas parlamentares encaminhados aprovados	proporção de projetos de emendas encaminhados aprovados	Proporção	50	Proporção	100	50,00	Proporção	200,00

OBJETIVO Nº 4.6 - Implementar a regulação, o controle e avaliação e auditoria em saúde como estratégia de utilização adequada e otimização dos recursos investidos em saúde

Descrição da Meta	Indicador para monitoramento e avaliação da meta	Linha-Base	Meta 2020	Unidade de medida	Resultado	Meta Plano(2018-2021)	Unidade de medida	% meta alcançada
1. Procedimentos com protocolos e referências estabelecidos	proporção de procedimentos, com protocolos e referências estabelecidas	Proporção	50	Proporção	80	100,00	Proporção	160,00
2. PPI revisada	Número de revisão anual da PPI	Número	1	Número	0	1	Número	0
3. Procedimentos solicitados com frequência e não disponíveis na rede SUS contratualizados	Proporção de procedimentos solicitados com frequência e não disponíveis na rede SUS contratualizados	Proporção	60	Proporção	0	70,00	Proporção	0
4. Serviços prestados pelo SUS municipal submetidos a controle e avaliação	proporção de serviços prestados pelo SUS municipal submetidos a controle e avaliação	Proporção	30	Proporção	0	100,00	Proporção	0
5. Serviços prestadores do SUS municipal identificados com inconsistências ou irregularidades auditadas	Proporção de serviços prestadores do SUS municipal identificados com inconsistências ou irregularidades, submetidos à auditoria	Proporção	0	Proporção	0	100,00	Proporção	0

Demonstrativo da vinculação das metas anualizadas com a Subfunção

Subfunções da Saúde	Descrição das Metas por Subfunção	Meta programada para o exercício
0 - Informações Complementares	reduzir a incidência da doença	0,25
122 - Administração Geral	reduzir a incidência da doença	0,25
	Procedimentos com protocolos e referências estabelecidos	80,00
	Unidades de saúde em prédios próprios	97,00
	Participação efetiva em 100% das instâncias de governança Regional do SUS	81,82
	Demandas judiciais, de órgãos de controle interno e externos e administrativas internas e externas encaminhadas à SEMUSA, com parecer jurídico	100,00
	Instrumentos de planejamento do SUS apresentados em tempo oportuno	80,00

	Necessidades mínimas de profissionais nos serviços de saúde atendidas	100,00
	Viabilizar o pagamento de vencimentos e demais direitos pecuniários de 100% dos agentes públicos	100,00
	PPI revisada	0
	Insumos de uso comum com estoque controlado adequadamente de forma a manter estoque mínimo para que não ocorra desabastecimento	0,00
	proporção de repasses pactuados para a manutenção do CISBALI e demais consórcios de saúde em que o município é participantes transferidos	50,00
	Encaminhamentos da ouvidoria respondidos aos usuários em tempo oportuno	50,00
	Ações de educação Permanente planejadas regionalmente e localmente executadas	0,00
	Licitação dos pedidos de compra requeridos para a manutenção da rede de saúde em ate 180 dias a contar da solicitação	80,00
	Plano de campos de estágios, para alunos de nível médio e superior da área de saúde, articulado com a SEGEP	0
	Serviços prestados pelo SUS municipal submetidos a controle e avaliação	0,00
	Unidades de saúde com manutenção predial programada e emergencial	0,00
	Atividade ordinárias e extraordinárias do Conselho Municipal de Saúde viabilizadas	100,00
	Serviços prestadores do SUS municipal identificados com inconsistências ou irregularidades auditados	0,00
	Disponibilidade de assistência técnica contemplando 100% dos equipamentos médicos, odontológicos e de refrigeração	0,00
	Unidades de Atenção Básica com Conselhos Gestores Locais reimplantados e em funcionamento	0,00
	Unidades de saúde com prontuário eletrônico implantado	50,00
	Medicamento e insumos estratégicos controlados por sistema de informação	100,00
	Frota de veículos em número suficiente e condições adequadas para atender a 100% das demandas da SEMUSA com expediente, visitas domiciliares, fiscalizações distribuição de insumos, transporte de servidores para cursos, capacitações e reuniões em outros municípios, transporte de pacientes	0,00
	Redução no número de processos judiciais e administrativos referentes à aquisição de medicamentos	0,00
	Projetos de emendas parlamentares encaminhados aprovados	100,00
301 - Atenção Básica	Metas vacinais estabelecidas alcançadas	100,00
	Unidades de saúde em prédios próprios	97,00
	Participação efetiva em 100% das instâncias de governança Regional do SUS	81,82
	Necessidades mínimas de profissionais nos serviços de saúde atendidas	100,00
	reduzir a incidência da doença	0,25
	Aumento da cobertura da Estratégia Saúde da Família	68,81
	Garantia da Assistência ao pré-natal em toda a rede de atenção primária	61,40
	Cura dos casos de hanseníase detectados às doenças transmissíveis	80,00
	Casos de violência doméstica e sexual notificados, com acompanhamento especializado e integrado garantido	0,00
	Redução na mortalidade precoce por DCNT	26,83
	proporção de repasses pactuados para a manutenção do CISBALI e demais consórcios de saúde em que o município é participantes transferidos	50,00
	Viabilizar o pagamento de vencimentos e demais direitos pecuniários de 100% dos agentes públicos	100,00
	Credenciamento do CEO	1
	Rede de Atenção Básica instrumentalizada para a alimentação dos diversos sistemas de informação e produção em saúde	100,00
	Mulheres com alteração sugestiva de malignidade nas mamas e /ou colo do útero, com assistência especializada garantida	100,00
	Cura dos casos de tuberculose bacilífera	74,10
	Equipes de atenção básica sensibilizadas realizando vigilância nutricional	100,00
	Ações de educação Permanente planejadas regionalmente e localmente executadas	0,00
	Consultório de prótese dentária implantado	1
	UBS ofertando Atenção em saúde Bucal	25,49
	UBS ofertando planejamento familiar	100,00
	Aumento da captação de portadores de hepatites C e B	0,00
	UBS com ESF realizando ações de atenção em Saúde Mental	100,00
	Serviços prestados pelo SUS municipal submetidos a controle e avaliação	0,00
	Unidades de saúde com manutenção predial programada e emergencial	0,00
	Redução da mortalidade materna	85,70
	Ampliação na produção geral do CEO	0,00
	UBS notificando doenças e agravos de notificação compulsória	100,00

	UBS da rede da atenção básica, com ESF implantada, sensibilizada ao acolhimento e atenção diferenciada aos adolescentes	0,00
	Redução a taxa de transmissão do HIV, sífilis e hepatites virais em adolescentes e jovens	23,00
	UBS com ESF implantada com ACE integrados	6
	Disponibilidade de assistência técnica contemplando 100% dos equipamentos médicos, odontológicos e de refrigeração	0,00
	Proporção de redução na mortalidade neonatal por causas evitáveis	0,00
	Salas de vacina em funcionamento de acordo com o protocolo do MS	70,00
	UBS com ESF com ações do Programa Saúde do Idoso implantadas	72,00
	UBS ofertando controle do tabagismo	0,00
	Proporção de usuários com carga viral de HIV indetectável	80,67
	Redução da ocorrência de sífilis neonatal	30,00
	Unidades de saúde com prontuário eletrônico implantado	50,00
	UBS realizando consulta de saúde da criança	100,00
	UBS e ESF realizando abordagem sindrômica das infecções sexualmente transmissíveis (IST) a partir do matriciamento	100,00
	Práticas integrativas implantadas na rede de Atenção Básica	4
	Frota de veículos em número suficiente e condições adequadas para atender a 100% das demandas da SEMUSA com expediente, visitas domiciliares, fiscalizações distribuição de insumos, transporte de servidores para cursos, capacitações e reuniões em outros municípios, transporte de pacientes	0,00
	Polo de Academia da Saúde implantado	0
	Ampliação na oferta de serviços laboratoriais de análises clínicas	109,37
	Dispositivos de Saúde Mental para atenção integral aos usuários com transtornos mentais	3
302 - Assistência Hospitalar e Ambulatorial	Ampliação na oferta de consultas especializadas na rede SUS municipal	5,00
	Procedimentos com protocolos e referências estabelecidos	80,00
	Unidades de saúde em prédios próprios	97,00
	Participação efetiva em 100% das instâncias de governança Regional do SUS	81,82
	Necessidades mínimas de profissionais nos serviços de saúde atendidas	100,00
	reduzir a incidência da doença	0,25
	Atendimentos aos chamados e agendamentos para assistência móvel	100,00
	Doenças e agravos de notificação compulsória, ocorridos no hospital, investigados	100,00
	Mulheres com alteração sugestiva de malignidade nas mamas e /ou colo do útero, com assistência especializada garantida	100,00
	PPI revisada	0
	proporção de repasses pactuados para a manutenção do CISBALI e demais consórcios de saúde em que o município é participantes transferidos	50,00
	Viabilizar o pagamento de vencimentos e demais direitos pecuniários de 100% dos agentes públicos	100,00
	Municípios em situação de urgência /emergência assistidos adequadamente no Pronto Socorro ou UPA	100,00
	Leitos hospitalares existentes credenciados	100,00
	Número de leitos de saúde mental em hospital geral	2
	Ações de educação Permanente planejadas regionalmente e localmente executadas	0,00
	Vítimas de acidentes com material biológico assistidas dentro do protocolo de urgência e referenciadas para o atendimento secundário	100,00
	Redução da mortalidade materna	85,70
	Serviços prestados pelo SUS municipal submetidos a controle e avaliação	0,00
	Unidades de saúde com manutenção predial programada e emergencial	0,00
	Ampliação no número de atendimentos de reabilitação às pessoas com patologias físicas não caracterizadas como deficiência	0,00
	Serviços prestadores do SUS municipal identificados com inconsistências ou irregularidades auditados	0,00
	Disponibilidade de assistência técnica contemplando 100% dos equipamentos médicos, odontológicos e de refrigeração	0,00
	Proporção de redução na mortalidade neonatal por causas evitáveis	0,00
	Neonatos, nascidos no Hospital Municipal, recebendo a aplicação das primeiras doses de BCG e Hepatite B na maternidade	85,00
	Unidades de saúde com prontuário eletrônico implantado	50,00
	Gestantes com garantia do acompanhante na maternidade	100,00
	Frota de veículos em número suficiente e condições adequadas para atender a 100% das demandas da SEMUSA com expediente, visitas domiciliares, fiscalizações distribuição de insumos, transporte de servidores para cursos, capacitações e reuniões em outros municípios, transporte de pacientes	0,00
	Equipes da maternidade capacitadas e sensibilizadas para a implantação/implementação das diretrizes do parto humanizado	0,00

	Ampliação na oferta de serviços laboratoriais de análises clínicas	109,37	
	Proporção de laqueadura tubária e vasectomias, encaminhadas exclusivamente por meio de processo do Programa de planejamento familiar	100,00	
	Dispositivos de Saúde Mental para atenção integral aos usuários com transtornos mentais	3	
	Infecção hospitalar dentro dos limites toleráveis	0,00	
	Ocupação hospitalar ideal	59,80	
	Serviço de hemodiálise hospitalar reativado	1	
	Serviço de Tomografia reativado	1	
303 - Suporte Profilático e Terapêutico	reduzir a incidência da doença	0,25	
	Unidades de saúde em prédios próprios	97,00	
	Participação efetiva em 100% das instâncias de governança Regional do SUS	81,82	
	Necessidades mínimas de profissionais nos serviços de saúde atendidas	100,00	
	Viabilizar o pagamento de vencimentos e demais direitos pecuniários de 100% dos agentes públicos	100,00	
	proporção de repasses pactuados para a manutenção do CISBALI e demais consórcios de saúde em que o município é participantes transferidos	50,00	
	Ações de educação Permanente planejadas regionalmente e localmente executadas	0,00	
	Procedimentos solicitados com frequência e não disponíveis na rede SUS contratualizados	0,00	
	Unidades de saúde com manutenção predial programada e emergencial	0,00	
	Disponibilidade de assistência técnica contemplando 100% dos equipamentos médicos, odontológicos e de refrigeração	0,00	
	REMUME inserida no ciclo de assistência farmacêutica	60,00	
	Unidades de saúde com prontuário eletrônico implantado	50,00	
	Medicamento e insumos estratégicos controlados por sistema de informação	100,00	
	Frota de veículos em número suficiente e condições adequadas para atender a 100% das demandas da SEMUSA com expediente, visitas domiciliares, fiscalizações distribuição de insumos, transporte de servidores para cursos, capacitações e reuniões em outros municípios, transporte de pacientes	0,00	
	Redução no número de processos judiciais e administrativos referentes à aquisição de medicamentos	0,00	
304 - Vigilância Sanitária	Metas do PDVISA alcançadas	50,00	
	Unidades de saúde em prédios próprios	97,00	
	Participação efetiva em 100% das instâncias de governança Regional do SUS	81,82	
	Necessidades mínimas de profissionais nos serviços de saúde atendidas	100,00	
	reduzir a incidência da doença	0,25	
	Constituição de equipe mínima de profissionais, com formação superior, conforme Resolução SESDEC nº 1335/2010, constituída Equipe mínima de profissionais, com formação superior, conforme Resolução SESDEC nº 1335/2010	1	
	proporção de repasses pactuados para a manutenção do CISBALI e demais consórcios de saúde em que o município é participantes transferidos	50,00	
	Viabilizar o pagamento de vencimentos e demais direitos pecuniários de 100% dos agentes públicos	100,00	
	Ações de educação Permanente planejadas regionalmente e localmente executadas	0,00	
	Unidades de saúde com manutenção predial programada e emergencial	0,00	
	Disponibilidade de assistência técnica contemplando 100% dos equipamentos médicos, odontológicos e de refrigeração	0,00	
	Unidades de saúde com prontuário eletrônico implantado	50,00	
	Frota de veículos em número suficiente e condições adequadas para atender a 100% das demandas da SEMUSA com expediente, visitas domiciliares, fiscalizações distribuição de insumos, transporte de servidores para cursos, capacitações e reuniões em outros municípios, transporte de pacientes	0,00	
	305 - Vigilância Epidemiológica	Metas vacinais estabelecidas alcançadas	100,00
Unidades de saúde em prédios próprios		97,00	
Participação efetiva em 100% das instâncias de governança Regional do SUS		81,82	
Necessidades mínimas de profissionais nos serviços de saúde atendidas		100,00	
reduzir a incidência da doença		0,25	
Doenças e agravos de notificação compulsória, ocorridos no hospital, investigados		100,00	
Cura dos casos de hanseníase detectados às doenças transmissíveis		80,00	
Casos de violência doméstica e sexual notificados, com acompanhamento especializado e integrado garantido		0,00	
Estabelecimentos comerciais e industriais atendendo às normas de segurança e saúde do trabalhador		0,00	
Ações programadas do VIGISOLO, VIGIAGUA, VIGIDESASTRES e VIGIAR, realizadas		41,25	
Elaboração relatórios epidemiológicos trimestrais para nortear a reorganização dos serviços de saúde		3	
proporção de repasses pactuados para a manutenção do CISBALI e demais consórcios de saúde em que o município é participantes transferidos		50,00	

Viabilizar o pagamento de vencimentos e demais direitos pecuniários de 100% dos agentes públicos	100,00
Cura dos casos de tuberculose bacilífera	74,10
Redução na mortalidade precoce por DCNT	26,83
Estabelecimentos de saúde (públicos e privados) sensibilizados para a notificação dos acidentes de trabalho	25,00
Não ocorrência de casos de Raiva animal (em cães e gatos)	0
Média anual do LÍraa até 2%	1,20
Ações de educação Permanente planejadas regionalmente e localmente executadas	0,00
Aumento da captação de portadores de hepatites C e B	0,00
Equipes de atenção básica sensibilizadas realizando vigilância nutricional	100,00
Realização de ações de Vigilância em casos de acidentes de trabalho grave e doenças ocupacionais	0,00
Redução no número de reclamações sobre infestação de roedores	37,86
Unidades de saúde com manutenção predial programada e emergencial	0,00
UBS notificando doenças e agravos de notificação compulsória	100,00
Redução a taxa de transmissão do HIV, sífilis e hepatites virais em adolescentes e jovens	23,00
campanhas anuais de saúde do trabalhador com ações de mobilização realizadas	0
UBS com ESF implantada com ACE integrados	6
Disponibilidade de assistência técnica contemplando 100% dos equipamentos médicos, odontológicos e de refrigeração	0,00
Salas de vacina em funcionamento de acordo com o protocolo do MS	70,00
Proporção de usuários com carga viral de HIV indetectável	80,67
Redução da ocorrência de sífilis neonatal	30,00
Unidades de saúde com prontuário eletrônico implantado	50,00
Frota de veículos em número suficiente e condições adequadas para atender a 100% das demandas da SEMUSA com expediente, visitas domiciliares, fiscalizações distribuição de insumos, transporte de servidores para cursos, capacitações e reuniões em outros municípios, transporte de pacientes	0,00
Ampliação na oferta de serviços laboratoriais de análises clínicas	109,37

Demonstrativo da Programação de Despesas com Saúde por Subfunção, Natureza e Fonte									
Subfunções da Saúde	Natureza da Despesa	Receita de impostos e de transferência de impostos (receita própria - R\$)	Transferências de fundos à Fundo de Recursos do SUS, provenientes do Governo Federal (R\$)	Transferências de fundos ao Fundo de Recursos do SUS, provenientes do Governo Estadual (R\$)	Transferências de convênios destinados à Saúde (R\$)	Operações de Crédito vinculadas à Saúde (R\$)	Royalties do petróleo destinados à Saúde (R\$)	Outros recursos destinados à Saúde (R\$)	Total(R\$)
0 - Informações Complementares	Corrente	N/A	N/A	43.490,00	N/A	N/A	N/A	N/A	43.490,00
	Capital	N/A	N/A	N/A	N/A	N/A	N/A	N/A	N/A
122 - Administração Geral	Corrente	15.702.000,00	N/A	N/A	N/A	N/A	2.036.000,00	N/A	17.738.000,00
	Capital	N/A	N/A	N/A	N/A	N/A	90.000,00	N/A	90.000,00
301 - Atenção Básica	Corrente	12.432.493,00	6.661.370,00	504.690,00	N/A	N/A	2.381.507,00	N/A	21.980.060,00
	Capital	N/A	N/A	N/A	505.620,00	N/A	101.000,00	N/A	606.620,00
302 - Assistência Hospitalar e Ambulatorial	Corrente	45.221.000,00	7.497.510,00	1.819.000,00	N/A	N/A	23.546.000,00	N/A	78.083.510,00
	Capital	N/A	N/A	N/A	1.706.500,00	N/A	3.445.000,00	N/A	5.151.500,00
303 - Suporte Profilático e Terapêutico	Corrente	N/A	N/A	N/A	N/A	N/A	2.100.000,00	N/A	2.100.000,00
	Capital	N/A	N/A	N/A	N/A	N/A	N/A	N/A	N/A
304 - Vigilância Sanitária	Corrente	N/A	90.100,00	N/A	N/A	N/A	N/A	N/A	90.100,00
	Capital	N/A	N/A	N/A	N/A	N/A	N/A	N/A	N/A
305 - Vigilância Epidemiológica	Corrente	5.754.000,00	1.182.290,00	N/A	N/A	N/A	568.000,00	N/A	7.504.290,00
	Capital	N/A	11.000,00	N/A	N/A	N/A	N/A	N/A	11.000,00
306 - Alimentação e Nutrição	Corrente	N/A	N/A	N/A	N/A	N/A	N/A	N/A	N/A
	Capital	N/A	N/A	N/A	N/A	N/A	N/A	N/A	N/A

Fonte: DIGISUS Gestor - Módulo Planejamento (DIGISUSGMP) - Consulta Online

Data da consulta: 21/07/2020.

• Análises e Considerações sobre Programação Anual de Saúde - PAS

Considerações das áreas técnicas:

Saúde do Idoso

Em 2020, as intervenções destinadas a ampliar o número de Estratégias de Saúde da Família com ações do Programa Saúde do Idoso implantadas foram suspensas em decorrência da priorização de medidas de enfrentamento da pandemia do COVID-19. Assim, foi mantido o percentual do ano anterior (72%), referente a 8 unidades, de um total de 11.

Práticas Integrativas e Complementares

Metas para Ampliação e Implementação das Práticas Integrativas e Complementares no Município de Rio das Ostras em 2020/2021

Ação Nº1 - Análise Situacional - Mapeamento de Profissionais habilitados já existentes na rede. Início: 10/09 à 17/09 com disparo de Formulário de Pesquisa no Grupo do NASF. CONCLUÍDO

Ação Nº2 - Regulamentação - Organização do acesso, legitimação, Apresentação ao Conselho de Saúde. Outubro de 2020. CONCLUÍDO

Ação Nº3 - Ciclo de Implantação - Divulgação, tutoria, atividades de educação permanente em saúde, gravação de vídeos e distribuição, formação dos grupos, Agendamentos de Consultas e Tratamentos. Novembro de 2020. Início do Projeto PICS ao Alcance de Todos: 11/01/2021. 8 PICS já implantadas. EM ANDAMENTO. Projeto em funcionamento.

Núcleo de Atenção à Saúde do Adolescente

As ações de sensibilização e capacitação das equipes de Estratégia Saúde da Família, pelo Núcleo de Atenção à Saúde do Adolescente não puderem ser implantadas, já que a equipe do programa se dedicou a demandas oriundas da Pandemia de Covid - 19.

8. Indicadores de Pactuação Interfederativa

N	Indicador	Tipo	Meta ano 2020	Resultado do quadrimestre	% alcançada da meta	Unidade de Medida
1	Mortalidade prematura (de 30 a 69 anos) pelo conjunto das 4 principais DCNT (doenças do aparelho circulatório, câncer, diabetes e doenças respiratórias crônicas)	U	312,00	-	0	Taxa
2	Proporção de óbitos de mulheres em idade fértil (10 a 49 anos) investigados.	E	80,00	-	0	Percentual
3	Proporção de registro de óbitos com causa básica definida	U	90,00	-	0	Percentual
4	Proporção de vacinas selecionadas do Calendário Nacional de Vacinação para crianças menores de dois anos de idade - Pentavalente 3ª dose, Pneumocócica 10-valente 2ª dose, Poliomielite 3ª dose e Tríplice viral 1ª dose - com cobertura vacinal preconizada	U	100,00	-	0	Percentual
5	Proporção de casos de doenças de notificação compulsória imediata (DNCI) encerrados em até 60 dias após notificação.	U	100,00	-	0	Percentual
6	Proporção de cura dos casos novos de hanseníase diagnosticados nos anos das coortes	U	85,00	-	0	Percentual
7	Número de Casos Autóctones de Malária	E	-	-	0	Número
8	Número de casos novos de sífilis congênita em menores de um ano de idade	U	20	-	0	Número
9	Número de casos novos de aids em menores de 5 anos.	U	0	-	0	Número
10	Proporção de análises realizadas em amostras de água para consumo humano quanto aos parâmetros coliformes totais, cloro residual livre e turbidez	U	25,00	-	0	Percentual
11	Razão de exames citopatológicos do colo do útero em mulheres de 25 a 64 anos na população residente de determinado local e a população da mesma faixa etária	U	0,27	-	0	Razão
12	Razão de exames de mamografia de rastreamento realizados em mulheres de 50 a 69 anos na população residente de determinado local e população da mesma faixa etária.	U	0,10	-	0	Razão
13	Proporção de parto normal no Sistema Único de Saúde e na Saúde Suplementar	U	30,00	-	0	Percentual
14	Proporção de gravidez na adolescência entre as faixas etárias 10 a 19 anos	U	12,00	-	0	Percentual
15	Taxa de mortalidade infantil	U	12,00	-	0	Taxa
16	Número de óbitos maternos em determinado período e local de residência	U	1	-	0	Número
17	Cobertura populacional estimada pelas equipes de Atenção Básica	U	50,00	-	0	Percentual
18	Cobertura de acompanhamento das condicionalidades de Saúde do Programa Bolsa Família (PBF)	U	50,00	-	0	Percentual
19	Cobertura populacional estimada de saúde bucal na atenção básica	U	42,00	-	0	Percentual
21	Ações de matriciamento sistemático realizadas por CAPS com equipes de Atenção Básica	E	100,00	-	0	Percentual
22	Número de ciclos que atingiram mínimo de 80% de cobertura de imóveis visitados para controle vetorial da dengue	U	0	-	0	Número
23	Proporção de preenchimento do campo ocupação nas notificações de agravos relacionados ao trabalho.	U	100,00	-	0	Percentual

Fonte: DIGISUS Gestor - Módulo Planejamento (DIGISUSGMP) - Consulta Online

Data da consulta: 21/07/2020.

- Análises e Considerações sobre Indicadores de Pactuação Interfederativa

A redução dos atendimentos eletivos durante parte do ano, aliado ao receio de parte da população de buscar atendimento de rotina nas unidades de saúde influenciaram no alcance de outros indicadores como, por exemplo, naqueles relacionados à cobertura de imunização e no rastreamento do câncer de colo do útero e de mama, bem como no acompanhamento do Programa Bolsa Família.

No que se refere ao indicador relacionado à cobertura vacinal, acrescenta-se às causas que impactaram o seu alcance o movimento anti vacinas que vem avançando nos últimos anos e as constantes trocas de sistemas de informação que tem provocado a perda de um grande volume de informações de doses aplicadas.

Vale ressaltar também que o não alcance no indicador de cobertura por equipes de saúde bucal, se deu por questões de necessidade de correções no sistema de cadastramento de profissionais, mas todas as unidades básicas dispunham de equipe de saúde bucal para o atendimento básico à população.

Núcleo de Atenção à saúde do Adolescente

item 14

Apesar da pandemia de Covid 19, na qual os adolescentes praticamente perderam todo o convívio nas escolas e estiveram, ainda mais, ausentes dos serviços de saúde, a meta de 12% chegou muito próxima de ser atingida. Acrescentando, ainda, o fato de serem, atualmente, inviáveis ações de educação em saúde na forma de Grupos de Bate Papo, que eram a principal estratégia do programa.

Programa IST/HIV/AIDS/Hepatites Virais

Ao analisarmos os dados relativos ao número de casos novos de sífilis congênita em menores de um ano de idade, percebemos que esses são maiores do que os pactuados para esse ano. Tal fato se dá por algumas questões importantes como o:

-) Aumento expressivo do número de casos de sífilis.
-) Captação tardia de gestantes para início do Pré-Natal;
-) Falta da implementação rápida de tratamento preconizado, bem como acompanhamento efetivo dos casos;
-) Definição errônea de casos de criança exposta à sífilis como se fossem casos de sífilis congênita.

Para enfrentarmos essa realidade, precisamos implementar efetivamente medidas já propostas no Plano Municipal de Saúde.

Em análise ao indicador do número de casos novos de AIDS em menores de 5 anos, entendemos que as ações que tem sido implementadas pelo programa visando a não transmissão vertical do HIV tem sido efetivas e eficazes.

Quanto ao percentual de casos notificados com ANTI-HCV Reagente que realizaram exame de HCV-RNA, conseguimos ultrapassar a meta estabelecida para o ano de 2020, graças ao empenho e dedicação da equipe do programa IST/HIV/AIDS/Hepatites Virais que monitora de perto o cumprimento deste protocolo.

No que tange o indicador de proporção de exames anti-HIV realizado entre os casos novos de tuberculose, apesar de termos conseguido superar o pactuado, este poderia ser bem melhor se houvesse um maior investimento municipal em recursos humanos e espaço físico que propiciasse a possibilidade de realização do exame no momento de acolhimento do usuário portador da tuberculose.

Considerando o indicador: Percentual de Indivíduos com 13 anos ou mais com primeiro CD4+ acima de 200 cels/ml, atingimos o percentual de 69,69% enquanto havíamos pactuado 45%. Entendemos que esse indicador traduz diagnóstico tardio do HIV e, pode significar prognóstico de adoecimento, maior taxa de transmissão e pior qualidade de vida da pessoa vivendo com HIV, e trabalhamos incessantemente para reduzi-lo. Entretanto, no ano de 2020, sabemos que o diagnóstico oportuno do HIV, assim como de outras patologias, foi diretamente impactado pela Pandemia da Covid-19.

Além disso, precisamos investir em insumos, bens permanentes e recursos humanos a fim de qualificar e dar celeridade a assistência prestada pela equipe. Visto que, trabalhamos com poucos recursos e equipe e espaço físico reduzidos.

Obs.: Os resultados das metas alcançadas foram atualizados em 16 de março de 2021

INDICADORES PACTUAÇÃO TRIPARTITE	Pactuado Para 2020	Alcançado em 2020
Indicador 1: Mortalidade prematura pelas principais Doenças Crônicas Não Transmissíveis (DCNT)	312,00	254,4/100 mil
Indicador 2: Proporção de óbitos de Mulheres em Idade Fértil (10 a 49 anos) investigados	80%	84,4%
Indicador 3: Proporção de registro de Óbitos com Causa Básica Definida	90%	92,3%
Indicador 4: Proporção de vacinas selecionadas do Calendário Nacional de Vacinação para crianças menores de dois anos de idade com cobertura vacinal preconizada	100% (4/4)	0
Indicador 5: Proporção de casos de Doenças de Notificação Compulsória Imediata (DNCI) encerrados em até 60 dias após notificação	100%	100%
Indicador 6: Proporção de cura dos casos novos de Hanseníase diagnosticados nos anos das coortes	85%	80%
Indicador 8: Número de casos novos de Sífilis Congênita em menores de um ano de idade	20	24

Indicador 9: Número de casos novos de AIDS em menores de 5 anos	0	0
Indicador 10: Proporção de análises realizadas em amostras de água para consumo humano quanto aos parâmetros coliformes totais, cloro residual livre e turbidez	25%	39,38%
Indicador 11: Razão de exames Citopatológicos do Colo do Útero em mulheres de 25 a 64 anos	0,27	0,11
Indicador 12: Razão de exames de Mamografia de rastreamento realizados em mulheres de 50 a 69 anos	0,1	0,03
Indicador 13: Proporção de Parto Normal	30%	29,85%
Indicador 14: Proporção de Gravidez na Adolescência	12%	12,14%
Indicador 15: Taxa de Mortalidade Infantil	12%	9,5
Indicador 16: Número de Óbitos Maternos	1	1
Indicador 17: Cobertura populacional estimada pelas equipes de Atenção Básica	50%	68,81%
Indicador 18: Cobertura de acompanhamento das condicionalidades de Saúde do Programa Bolsa Família	50%	46,9%
Indicador 19: Cobertura populacional estimada de Saúde Bucal na Atenção Básica	42%	25,49%
Indicador 21: Ações de matriciamento sistemático realizadas por CAPS com equipes de Atenção Básica	100%	100%
Indicador 22: Número de ciclos que atingiram mínimo de 80% de cobertura de imóveis visitados para controle vetorial da dengue	0	5
Indicador 23: Proporção de preenchimento do campo "ocupação" nas notificações de agravos relacionados ao trabalho	100%	98,5%
Indicador 24: Proporção de Notificações de Violência Pessoal e Autoprovocada com o campo raça/cor preenchido com informação válida	65%	100%
Indicador 25: Municípios com ouvidoria implantada	1	1
Indicador 26: Proporção de óbitos maternos investigados	85%	100%
Indicador 27: Proporção de óbitos infantis e fetais investigados	80%	59%
Indicador 28: Percentual de casos notificados com ANTI-HCV Reagente que realizaram exame de HCV-RNA	75%	100%

Indicador 29: Proporção de exame ANTI-HIV realizado entre os casos novos de Tuberculose	80%	89%
Indicador 30: Proporção de Cura de casos novos de Tuberculose Pulmonar Bacilífera	68%	74,1%
Indicador 31: Proporção de Nascidos Vivos de mães com sete ou mais consultas de pré-natal	60%	61,2%
Indicador 32: Percentual de Indivíduos com 13 anos ou mais com primeiro CD4+ acima de 350 cels/ml	45%	72,7%
Indicador 33: Proporção de animais vacinados na campanha de Vacinação Antirrábica	80%	86,17%
Indicador 34: Cobertura de Centros de Atenção Psicossocial	0,6	0,64

9. Execução Orçamentária e Financeira

9.1. Execução da programação por fonte, subfunção e natureza da despesa

Despesa Total em Saúde por Fonte e Subfunção										
Subfunções		Recursos Ordinários - Fonte Livre	Receitas de Impostos e de Transferência de Impostos - Saúde	Transferências Fundo a Fundo de Recursos do SUS provenientes do Governo Federal	Transferências Fundo a Fundo de Recursos do SUS provenientes do Governo Estadual	Transferências de Convênios destinadas à Saúde	Operações de Crédito vinculadas à Saúde	Royalties do Petróleo destinados à Saúde	Outros Recursos Destinados à Saúde	TOTAL
301 - Atenção Básica	Corrente	3.769.729,02	17.685.502,54	7.099.709,02	62.347,40	0,00	0,00	0,00	0,00	28.617.287,98
	Capital	57.910,00	0,00	318.500,88	0,00	0,00	0,00	0,00	0,00	376.410,88
302 - Assistência Hospitalar e Ambulatorial	Corrente	25.687.187,24	56.638.557,72	13.465.196,15	6.261.410,98	0,00	0,00	290.572,10	0,00	102.342.924,19
	Capital	878.765,20	0,00	7.920,00	0,00	0,00	0,00	0,00	0,00	886.685,20
303 - Suporte Profilático e Terapêutico	Corrente	808.735,90	0,00	108.000,00	0,00	0,00	0,00	0,00	0,00	916.735,90
	Capital	0,00	0,00	0,00	0,00	0,00	0,00	0,00	0,00	0,00
304 - Vigilância Sanitária	Corrente	0,00	0,00	0,00	0,00	0,00	0,00	0,00	0,00	0,00
	Capital	0,00	0,00	0,00	0,00	0,00	0,00	0,00	0,00	0,00
305 - Vigilância Epidemiológica	Corrente	429.759,33	6.373.010,42	1.741.408,34	0,00	0,00	0,00	0,00	0,00	8.544.178,09
	Capital	0,00	0,00	4.940,00	0,00	0,00	0,00	0,00	0,00	4.940,00
306 - Alimentação e Nutrição	Corrente	0,00	0,00	0,00	0,00	0,00	0,00	0,00	0,00	0,00
	Capital	0,00	0,00	0,00	0,00	0,00	0,00	0,00	0,00	0,00
Outras Subfunções	Corrente	3.581.578,73	24.243.994,34	0,00	0,00	0,00	0,00	0,00	0,00	27.825.573,07
	Capital	6.752,00	0,00	0,00	0,00	0,00	0,00	0,00	0,00	6.752,00
TOTAL		35.220.417,42	104.941.065,02	22.745.674,39	6.323.758,38	0,00	0,00	290.572,10	0,00	169.521.487,31

(*) ASPS: Ações e Serviços Públicos em Saúde

Fonte: Sistema de Informações sobre Orçamentos Públicos em Saúde (SIOPS)

Data da consulta: 01/03/2021.

9.2. Indicadores financeiros

Indicadores do Ente Federado		
Indicador		Transmissão
		Única
1.1	Participação da receita de impostos na receita total do Município	21,40 %
1.2	Participação das transferências intergovernamentais na receita total do Município	63,62 %
1.3	Participação % das Transferências para a Saúde (SUS) no total de recursos transferidos para o Município	9,44 %
1.4	Participação % das Transferências da União para a Saúde no total de recursos transferidos para a saúde no Município	50,83 %
1.5	Participação % das Transferências da União para a Saúde (SUS) no total de Transferências da União para o Município	8,92 %
1.6	Participação % da Receita de Impostos e Transferências Constitucionais e Legais na Receita Total do Município	43,65 %
2.1	Despesa total com Saúde, em R\$/hab, sob a responsabilidade do Município, por habitante	R\$ 1.229,34
2.2	Participação da despesa com pessoal na despesa total com Saúde	66,27 %
2.3	Participação da despesa com medicamentos na despesa total com Saúde	2,20 %
2.4	Participação da desp. com serviços de terceiros - pessoa jurídica na despesa total com Saúde	14,94 %
2.5	Participação da despesa com investimentos na despesa total com Saúde	1,49 %
2.6	Despesas com Instituições Privadas Sem Fins Lucrativos	0,00 %
3.1	Participação das transferências para a Saúde em relação à despesa total do Município com saúde	21,97 %

Fonte: Sistema de Informações sobre Orçamentos Públicos em Saúde (SIOPS)

Data da consulta: 01/03/2021.

9.3. Relatório Resumido da Execução Orçamentária (RREO)

RECEITAS RESULTANTES DE IMPOSTOS E TRANSFERÊNCIAS CONSTITUCIONAIS E LEGAIS	PREVISÃO INICIAL	PREVISÃO ATUALIZADA (a)	RECEITAS REALIZADAS	
			Até o Bimestre (b)	% (b/a) x 100
RECEITA DE IMPOSTOS (I)	102.839.700,00	116.320.589,18	143.891.465,50	123,70
Receita Resultante do Imposto Predial e Territorial Urbano - IPTU	23.860.020,00	23.860.020,00	33.428.501,03	140,10
IPTU	18.725.780,00	18.725.780,00	20.707.717,93	110,58
Multas, Juros de Mora, Dívida Ativa e Outros Encargos do IPTU	5.134.240,00	5.134.240,00	12.720.783,10	247,76
Receita Resultante do Imposto sobre Serviços de Qualquer Natureza - ITBI	10.052.100,00	10.052.100,00	12.810.437,32	127,44
ITBI	10.052.100,00	10.052.100,00	12.810.437,32	127,44
Multas, Juros de Mora, Dívida Ativa e Outros Encargos do ITBI	0,00	0,00	0,00	0,00
Receita Resultante do Imposto sobre Serviços de Qualquer Natureza - ISS	53.382.900,00	64.423.699,49	72.448.945,99	112,46
ISS	51.968.260,00	63.009.059,49	70.877.058,37	112,49
Multas, Juros de Mora, Dívida Ativa e Outros Encargos do ISS	1.414.640,00	1.414.640,00	1.571.887,62	111,12
Receita Resultante do Imposto sobre a Renda e Proventos de Qualquer Natureza Retido na Fonte - IRRF	15.544.680,00	17.984.769,69	25.203.581,16	140,14
RECEITA DE TRANSFERÊNCIAS CONSTITUCIONAIS E LEGAIS (II)	139.737.500,56	150.087.590,94	149.571.392,66	99,66
Cota-Parte FPM	43.193.350,56	53.543.440,94	61.529.300,55	114,91
Cota-Parte ITR	165.870,00	165.870,00	113.357,21	68,34
Cota-Parte do IPVA	14.548.140,00	14.548.140,00	14.384.167,87	98,87
Cota-Parte do ICMS	79.466.030,00	79.466.030,00	71.537.282,53	90,02
Cota-Parte do IPI - Exportação	2.139.030,00	2.139.030,00	2.007.284,50	93,84
Compensações Financeiras Provenientes de Impostos e Transferências Constitucionais	225.080,00	225.080,00	0,00	0,00
Desoneração ICMS (LC 87/96)	225.080,00	225.080,00	0,00	0,00
Outras	0,00	0,00	0,00	0,00
TOTAL DAS RECEITAS RESULTANTES DE IMPOSTOS E TRANSFERÊNCIAS CONSTITUCIONAIS E LEGAIS - (III) = (I) + (II)	242.577.200,56	266.408.180,12	293.462.858,16	110,16

DESPESAS COM AÇÕES E SERVIÇOS PÚBLICOS DE SAÚDE (ASPS) - POR SUBFUNÇÃO E CATEGORIA ECONÔMICA	DOTAÇÃO INICIAL	DOTAÇÃO ATUALIZADA (c)	DESPESAS EMPENHADAS		DESPESAS LIQUIDADAS		DESPESAS PAGAS		Inscritas em Restos a Pagar Não Processados (g)
			Até o bimestre (d)	% (d/c) x 100	Até o bimestre (e)	% (e/c) x 100	Até o bimestre (f)	% (f/c) x 100	
ATENÇÃO BÁSICA (IV)	11.234.820,00	18.199.231,56	17.771.335,89	97,65	17.685.502,54	97,18	17.681.963,98	97,16	85.833,35
Despesas Correntes	11.234.820,00	18.199.231,56	17.771.335,89	97,65	17.685.502,54	97,18	17.681.963,98	97,16	85.833,35
Despesas de Capital	0,00	0,00	0,00	0,00	0,00	0,00	0,00	0,00	0,00
ASSISTÊNCIA HOSPITALAR E AMBULATORIAL (V)	43.181.170,00	57.882.974,73	56.638.557,72	97,85	56.638.557,72	97,85	56.638.557,72	97,85	0,00
Despesas Correntes	43.181.170,00	57.882.974,73	56.638.557,72	97,85	56.638.557,72	97,85	56.638.557,72	97,85	0,00
Despesas de Capital	0,00	0,00	0,00	0,00	0,00	0,00	0,00	0,00	0,00

SUPOORTE PROFILÁTICO E TERAPÊUTICO (VI)	0,00	0,00	0,00	0,00	0,00	0,00	0,00	0,00	0,00
Despesas Correntes	0,00	0,00	0,00	0,00	0,00	0,00	0,00	0,00	0,00
Despesas de Capital	0,00	0,00	0,00	0,00	0,00	0,00	0,00	0,00	0,00
VIGILÂNCIA SANITÁRIA (VII)	0,00	0,00	0,00	0,00	0,00	0,00	0,00	0,00	0,00
Despesas Correntes	0,00	0,00	0,00	0,00	0,00	0,00	0,00	0,00	0,00
Despesas de Capital	0,00	0,00	0,00	0,00	0,00	0,00	0,00	0,00	0,00
VIGILÂNCIA EPIDEMIOLÓGICA (VIII)	5.306.220,00	6.685.000,00	6.373.010,42	95,33	6.373.010,42	95,33	6.373.010,42	95,33	0,00
Despesas Correntes	5.306.220,00	6.685.000,00	6.373.010,42	95,33	6.373.010,42	95,33	6.373.010,42	95,33	0,00
Despesas de Capital	0,00	0,00	0,00	0,00	0,00	0,00	0,00	0,00	0,00
ALIMENTAÇÃO E NUTRIÇÃO (IX)	0,00	0,00	0,00	0,00	0,00	0,00	0,00	0,00	0,00
Despesas Correntes	0,00	0,00	0,00	0,00	0,00	0,00	0,00	0,00	0,00
Despesas de Capital	0,00	0,00	0,00	0,00	0,00	0,00	0,00	0,00	0,00
OUTRAS SUBFUNÇÕES (X)	12.751.200,00	24.793.286,71	24.243.994,34	97,78	24.243.994,34	97,78	24.243.994,34	97,78	0,00
Despesas Correntes	12.751.200,00	24.793.286,71	24.243.994,34	97,78	24.243.994,34	97,78	24.243.994,34	97,78	0,00
Despesas de Capital	0,00	0,00	0,00	0,00	0,00	0,00	0,00	0,00	0,00
TOTAL (XI) = (IV + V + VI + VII + VIII + IX + X)	72.473.410,00	107.560.493,00	105.026.898,37	97,64	104.941.065,02	97,56	104.937.526,46	97,56	85.833,35

APURAÇÃO DO CUMPRIMENTO DO LIMITE MÍNIMO PARA APLICAÇÃO EM ASPS	DESPESAS EMPENHADAS (d)	DESPESAS LIQUIDADAS (e)	DESPESAS PAGAS (f)
Total das Despesas com ASPS (XII) = (XI)	105.026.898,37	104.941.065,02	104.937.526,46
(-) Restos a Pagar Inscritos Indevidamente no Exercício sem Disponibilidade Financeira (XIII)	78.035,28	N/A	N/A
(-) Despesas Custeadas com Recursos Vinculados à Parcela do Percentual Mínimo que não foi Aplicada em ASPS em Exercícios Anteriores (XIV)	0,00	0,00	0,00
(-) Despesas Custeadas com Disponibilidade de Caixa Vinculada aos Restos a Pagar Cancelados (XV)	0,00	0,00	0,00
(=) VALOR APLICADO EM ASPS (XVI) = (XII - XIII - XIV - XV)	105.026.898,37	104.941.065,02	104.937.526,46
Despesa Mínima a ser Aplicada em ASPS (XVII) = (III) x 15% (LC 141/2012)			44.019.428,72
Despesa Mínima a ser Aplicada em ASPS (XVII) = (III) x % (Lei Orgânica Municipal)			N/A
Diferença entre o Valor Aplicado e a Despesa Mínima a ser Aplicada (XVIII) = (XVI (d ou e) - XVII)	61.007.469,65	60.921.636,30	60.918.097,74
Limite não Cumprido (XIX) = (XVIII) (Quando valor for inferior a zero)	0,00	0,00	0,00
PERCENTUAL DA RECEITA DE IMPOSTOS E TRANSFERÊNCIAS CONSTITUCIONAIS E LEGAIS APLICADO EM ASPS (XVI / III)*100 (mínimo de 15% conforme LC nº 141/2012 ou % da Lei Orgânica Municipal)	35,78	35,75	35,75

CONTROLE DO VALOR REFERENTE AO PERCENTUAL MÍNIMO NÃO CUMPRIDO EM EXERCÍCIOS ANTERIORES PARA FINS DE APLICAÇÃO DOS RECURSOS VINCULADOS CONFORME ARTIGOS 25 E 26 DA LC 141/2012	Saldo Inicial (no exercício atual) (h)	Despesas Custeadas no Exercício de Referência			Saldo Final (não aplicado) (l) = (h - (i ou j))
		Empenhadas (i)	Liquidadas (j)	Pagas (k)	
Diferença de limite não cumprido em 2019	0,00	0,00	0,00	0,00	0,00
Diferença de limite não cumprido em 2018	0,00	0,00	0,00	0,00	0,00
Diferença de limite não cumprido em exercícios anteriores	0,00	0,00	0,00	0,00	0,00
TOTAL DA DIFERENÇA DE LIMITE NÃO CUMPRIDO EM EXERCÍCIOS ANTERIORES (XX)	0,00	0,00	0,00	0,00	0,00

EXERCÍCIO DO EMPENHO ²	Valor Mínimo para aplicação em ASPS (m)	Valor aplicado em ASPS no exercício (n)	Valor aplicado além do limite mínimo (o) = (n - m), se	Total inscrito em RP no exercício (p)	RPNP Inscritos Indevidamente no Exercício sem Disponibilidade Financeira q = (XIII d)	Valor inscrito em RP considerado no Limite (r) = (p - (o + q)) se	Total de RP pagos (s)	Total de RP a pagar (t)	Total de RP cancelados ou prescritos (u)	Diferença entre o valor aplicado além do limite e o total de RP cancelados (v) = ((o + q) - u)
Empenhos de 2020	44.019.428,72	105.026.898,37	61.007.469,65	89.371,91	78.035,28	0,00	0,00	89.371,91	0,00	61.085.504,93
Empenhos de 2019	41.017.151,71	92.103.558,88	51.086.407,17	11.336,63	0,00	0,00	11.336,63	0,00	0,00	51.086.407,17
Empenhos de 2018	39.276.319,93	81.135.326,28	41.859.006,35	0,00	0,00	0,00	0,00	0,00	0,00	41.859.006,35
Empenhos de 2017	36.209.024,37	66.045.259,08	29.836.234,71	0,00	0,00	0,00	0,00	0,00	0,00	29.836.234,71
Empenhos de 2016	38.234.716,17	99.440.320,79	61.205.604,62	0,00	964.950,60	0,00	0,00	0,00	0,00	62.170.555,22
Empenhos de 2015	41.667.741,12	93.795.145,12	52.127.404,00	0,00	0,00	0,00	0,00	0,00	0,00	52.127.404,00
Empenhos de 2014	40.261.821,33	92.485.901,70	52.224.080,37	0,00	0,00	0,00	0,00	0,00	0,00	52.224.080,37
Empenhos de 2013	35.990.914,05	78.033.960,88	42.043.046,83	0,00	0,00	0,00	0,00	0,00	0,00	42.043.046,83

TOTAL DOS RESTOS A PAGAR CANCELADOS OU PRESCRITOS ATÉ O FINAL DO EXERCÍCIO ATUAL QUE AFETARAM O CUMPRIMENTO DO LIMITE (XXI) (soma dos saldos negativos da coluna "r") **0,00**

TOTAL DOS RESTOS A PAGAR CANCELADOS OU PRESCRITOS ATÉ O FINAL DO EXERCÍCIO ANTERIOR QUE AFETARAM O CUMPRIMENTO DO LIMITE (XXII) (valor informado no demonstrativo do exercício anterior) **0,00**

TOTAL DOS RESTOS A PAGAR CANCELADOS OU PRESCRITOS NO EXERCÍCIO ATUAL QUE AFETARAM O CUMPRIMENTO DO LIMITE (XXIII) = (XXI - XXII) (Artigo 24 § 1º e 2º da LC 141/2012) **0,00**

CONTROLE DE RESTOS A PAGAR CANCELADOS OU PRESCRITOS CONSIDERADOS PARA FINS DE APLICAÇÃO DA DISPONIBILIDADE DE CAIXA CONFORME ARTIGO 24§ 1º e 2º DA LC 141/2012	Saldo Inicial (w)	Despesas Custeadas no Exercício de Referência			Saldo Final (não aplicado) ¹ (aa) = (w - (x ou y))
		Empenhadas (x)	Liquidadas (y)	Pagas (z)	
Restos a pagar cancelados ou prescritos em 2020 a ser compensados (XXIV)	0,00	0,00	0,00	0,00	0,00
Restos a pagar cancelados ou prescritos em 2019 a ser compensados (XXV)	0,00	0,00	0,00	0,00	0,00
Restos a pagar cancelados ou prescritos em exercícios anteriores a serem compensados (XXVI)	0,00	0,00	0,00	0,00	0,00
TOTAL DE RESTOS A PAGAR CANCELADOS OU PRESCRITOS A COMPENSAR (XXVII)	0,00	0,00	0,00	0,00	0,00

RECEITAS ADICIONAIS PARA O FINANCIAMENTO DA SAÚDE NÃO COMPUTADAS NO CÁLCULO DO MÍNIMO	PREVISÃO INICIAL	PREVISÃO ATUALIZADA (a)	RECEITAS REALIZADAS	
			Até o Bimestre (b)	% (b/a) x 100
RECEITAS DE TRANSFERÊNCIAS PARA A SAÚDE (XXVIII)	19.289.790,00	34.746.606,94	40.127.671,10	115,49
Provenientes da União	9.673.180,00	12.302.961,61	20.684.736,47	168,13
Provenientes dos Estados	490.960,00	5.643.261,33	10.606.263,82	187,95
Provenientes de Outros Municípios	9.125.650,00	16.800.384,00	8.836.670,81	52,60
RECEITA DE OPERAÇÕES DE CRÉDITO INTERNAS E EXTERNAS VINCULADAS A SAÚDE (XXIX)	0,00	0,00	0,00	0,00
OUTRAS RECEITAS (XXX)	398.420,00	398.420,00	229.540,71	57,61

TOTAL RECEITAS ADICIONAIS PARA FINANCIAMENTO DA SAÚDE (XXXI) = (XXVIII + XXIX + XXX)	19.688.210,00	35.145.026,94	40.357.211,81	114,83
---	---------------	---------------	---------------	--------

DESPESAS COM SAÚDE POR SUBFUNÇÕES E CATEGORIA ECONÔMICA NÃO COMPUTADAS NO CÁLCULO DO MÍNIMO	DOTAÇÃO INICIAL	DOTAÇÃO ATUALIZADA (c)	DESPESAS EMPENHADAS		DESPESAS LIQUIDADAS		DESPESAS PAGAS		Inscritas em Restos a Pagar não Processados (g)
			Até o bimestre (d)	% (d/c) x 100	Até o bimestre (e)	% (e/c) x 100	Até o bimestre (f)	% (f/c) x 100	
ATENÇÃO BÁSICA (XXXII)	12.319.140,00	21.785.245,71	15.879.618,78	72,89	11.308.196,32	51,91	11.300.185,27	51,87	4.571.422,46
Despesas Correntes	7.539.100,00	19.687.450,97	15.486.661,40	78,66	10.931.785,44	55,53	10.923.774,39	55,49	4.554.875,96
Despesas de Capital	4.780.040,00	2.097.794,74	392.957,38	18,73	376.410,88	17,94	376.410,88	17,94	16.546,50
ASSISTÊNCIA HOSPITALAR E AMBULATORIAL (XXXIII)	24.064.125,00	81.666.410,11	56.730.690,80	69,47	46.591.051,67	57,05	46.574.801,67	57,03	10.139.639,13
Despesas Correntes	21.405.065,00	71.038.258,90	54.557.005,60	76,80	45.704.366,47	64,34	45.688.116,47	64,31	8.852.639,13
Despesas de Capital	2.659.060,00	10.628.151,21	2.173.685,20	20,45	886.685,20	8,34	886.685,20	8,34	1.287.000,00
SUPORTE PROFILÁTICO E TERAPÊUTICO (XXXIV)	3.800.000,00	2.208.000,00	1.289.712,59	58,41	916.735,90	41,52	916.735,90	41,52	372.976,69
Despesas Correntes	3.800.000,00	2.208.000,00	1.289.712,59	58,41	916.735,90	41,52	916.735,90	41,52	372.976,69
Despesas de Capital	0,00	0,00	0,00	0,00	0,00	0,00	0,00	0,00	0,00
VIGILÂNCIA SANITÁRIA (XXXV)	97.110,00	836.321,25	6.666,68	0,80	0,00	0,00	0,00	0,00	6.666,68
Despesas Correntes	97.110,00	706.721,25	6.666,68	0,94	0,00	0,00	0,00	0,00	6.666,68
Despesas de Capital	0,00	129.600,00	0,00	0,00	0,00	0,00	0,00	0,00	0,00
VIGILÂNCIA EPIDEMIOLÓGICA (XXXVI)	1.787.345,00	6.829.366,47	2.432.745,37	35,62	2.176.107,67	31,86	2.176.107,67	31,86	256.637,70
Despesas Correntes	1.487.345,00	6.074.784,81	2.356.658,02	38,79	2.171.167,67	35,74	2.171.167,67	35,74	185.490,35
Despesas de Capital	300.000,00	754.581,66	76.087,35	10,08	4.940,00	0,65	4.940,00	0,65	71.147,35
ALIMENTAÇÃO E NUTRIÇÃO (XXXVII)	0,00	0,00	0,00	0,00	0,00	0,00	0,00	0,00	0,00
Despesas Correntes	0,00	0,00	0,00	0,00	0,00	0,00	0,00	0,00	0,00
Despesas de Capital	0,00	0,00	0,00	0,00	0,00	0,00	0,00	0,00	0,00
OUTRAS SUBFUNÇÕES (XXXVIII)	1.372.490,00	5.887.760,25	3.863.665,15	65,62	3.588.330,73	60,95	3.588.330,73	60,95	275.334,42
Despesas Correntes	1.162.490,00	5.544.694,70	3.742.602,65	67,50	3.581.578,73	64,59	3.581.578,73	64,59	161.023,92
Despesas de Capital	210.000,00	343.065,55	121.062,50	35,29	6.752,00	1,97	6.752,00	1,97	114.310,50
TOTAL DAS DESPESAS NÃO COMPUTADAS NO CÁLCULO DO MÍNIMO (XXXIX) = (XXXII + XXXIII + XXXIV + XXXV + XXXVI + XXXVII + XXXVIII)	43.440.210,00	119.213.103,79	80.203.099,37	67,28	64.580.422,29	54,17	64.556.161,24	54,15	15.622.677,08

DESPESAS TOTAIS COM SAÚDE EXECUTADAS COM COM RECURSOS PRÓPRIOS E COM RECURSOS TRANSFERIDOS DE OUTROS ENTES	DOTAÇÃO INICIAL	DOTAÇÃO ATUALIZADA (c)	DESPESAS EMPENHADAS		DESPESAS LIQUIDADAS		DESPESAS PAGAS		Inscritas em Restos a Pagar não Processados (g)
			Até o bimestre (d)	% (d/c) x 100	Até o bimestre (e)	% (e/c) x 100	Até o bimestre (f)	% (f/c) x 100	
ATENÇÃO BÁSICA (XL) = (IV + XXXII)	23.553.960,00	39.984.477,27	33.650.954,67	84,16	28.993.698,86	72,51	28.982.149,25	72,48	4.657.255,81
ASSISTÊNCIA HOSPITALAR E AMBULATORIAL (XLI) = (V + XXXIII)	67.245.295,00	139.549.384,84	113.369.248,52	81,24	103.229.609,39	73,97	103.213.359,39	73,96	10.139.639,13

SUPORTE PROFILÁTICO E TERAPÊUTICO (XLII) = (VI + XXXIV)	3.800.000,00	2.208.000,00	1.289.712,59	58,41	916.735,90	41,52	916.735,90	41,52	372.976,69
VIGILÂNCIA SANITÁRIA (XLIII) = (VII + XXXV)	97.110,00	836.321,25	6.666,68	0,80	0,00	0,00	0,00	0,00	6.666,68
VIGILÂNCIA EPIDEMIOLÓGICA (XLIV) = (VIII + XXXVI)	7.093.565,00	13.514.366,47	8.805.755,79	65,16	8.549.118,09	63,26	8.549.118,09	63,26	256.637,70
ALIMENTAÇÃO E NUTRIÇÃO (XLV) = (XIX + XXXVII)	0,00	0,00	0,00	0,00	0,00	0,00	0,00	0,00	0,00
OUTRAS SUBFUNÇÕES (XLVI) = (X + XXXVIII)	14.123.690,00	30.681.046,96	28.107.659,49	91,61	27.832.325,07	90,72	27.832.325,07	90,72	275.334,42
TOTAL DAS DESPESAS COM SAÚDE (XLVII) = (XI + XXXIX)	115.913.620,00	226.773.596,79	185.229.997,74	81,68	169.521.487,31	74,75	169.493.687,70	74,74	15.708.510,43
(-) Despesas executadas com recursos provenientes das transferências de recursos de outros entes ³	19.688.210,00	54.421.238,04	37.759.311,11	69,38	29.069.432,77	53,42	29.061.421,72	53,40	8.689.878,34
TOTAL DAS DESPESAS EXECUTADAS COM RECURSOS PRÓPRIOS (XLVIII)	96.225.410,00	172.352.358,75	147.470.686,63	85,56	140.452.054,54	81,49	140.432.265,98	81,48	7.018.632,09

FONTE: SIOPS, Rio de Janeiro 09/02/21 09:14:33

1 - Nos cinco primeiros bimestres do exercício, o acompanhamento será feito com base na despesa liquidada. No último bimestre do exercício, o valor deverá corresponder ao total da despesa empenhada.

2 - Até o exercício de 2018, o controle da execução dos restos a pagar considerava apenas os valores dos restos a pagar não processados (regra antiga). A partir do exercício de 2019, o controle da execução dos restos a pagar considera os restos a pagar processados e não processados (regra nova).

3 - Essas despesas são consideradas executadas pelo ente transferidor.

9.4. Execução orçamentária e financeira de recursos federais transferidos fundo a fundo, segundo bloco de financiamento e programa de trabalho

Bloco de Financiamento	Programas de Trabalho	Valor Transferido em 2020 (Fonte: FNS)	Valor Executado
Estruturação da Rede de Serviços Públicos de Saúde (INVESTIMENTO)	10122501821C0 - ENFRENTAMENTO DA EMERGÊNCIA DE SAÚDE - NACIONAL (CRÉDITO EXTRAORDINÁRIO)	1241132	0
	1030250188535 - ESTRUTURAÇÃO DE UNIDADES DE ATENÇÃO ESPECIALIZADA EM SAÚDE	494415	0
Manutenção das Ações e Serviços Públicos de Saúde (CUSTEIO)	10122501821C0 - ENFRENTAMENTO DA EMERGÊNCIA DE SAÚDE - NACIONAL (CRÉDITO EXTRAORDINÁRIO)	9450868,86	5410872,48
	10301501920YI - IMPLEMENTAÇÃO DE POLÍTICAS DE ATENÇÃO À SAÚDE	2884,02	0
	103015019219A - PISO DA ATENÇÃO BÁSICA EM SAÚDE	8215545,49	4189614,22
	1030150192E79 - EXPANSÃO E CONSOLIDAÇÃO DA ATENÇÃO BÁSICA	5600	0
	1030150192E89 - APOIO A MANUTENÇÃO DE UNIDADES DE SAÚDE	600000	541291,47
	1030220158585 - ATENÇÃO À SAÚDE DA POPULAÇÃO PARA PROCEDIMENTOS NO MAC	622108,84	0
	1030250182E90 - APOIO A MANUTENÇÃO DE UNIDADES DE SAÚDE	600000	0
	1030250188585 - ATENÇÃO À SAÚDE DA POPULAÇÃO PARA PROCEDIMENTOS NO MAC	6900636,07	6284533,91
	10303501720AE - PROMOÇÃO DA ASSISTÊNCIA FARMACÊUTICA E INSUMOS ESTRATÉGICOS NA ATENÇÃO BÁSICA EM SAÚDE	888976,56	391419,5
	10304502320AB - INCENTIVO FINANCEIRO AOS ESTADOS, DISTRITO FEDERAL E MUNICÍPIOS PARA EXECUÇÃO DE AÇÕES DE VIGILÂNCIA SANITÁRIA	101831,52	0
	10305201520AL - INCENTIVO FINANCEIRO AOS ESTADOS, DISTRITO FEDERAL E MUNICÍPIOS PARA A VIGILÂNCIA EM SAÚDE	61250	0

Bloco de Financiamento	Programas de Trabalho	Valor Transferido em 2020 (Fonte: FNS)	Valor Executado
	10305502320AL - INCENTIVO FINANCEIRO AOS ESTADOS, DISTRITO FEDERAL E MUNICÍPIOS PARA A VIGILÂNCIA EM SAÚDE	1348683.23	1318367.54
	10306503320QH - IMPLEMENTAÇÃO DA SEGURANÇA ALIMENTAR E NUTRICIONAL NA SAÚDE	16000	0

1 – Os valores pagos em outro exercício fiscal mesmo tendo sua memória de cálculo e ano anterior, não estarão sendo computados para aquela prestação de contas.

2 – Para efeitos de despesa executada deve ser considerada a despesa empenhada no exercício fiscal, conforme artigo 58 da Lei 4320/64.

9.5. Covid-19 Repasse União

Quadro demonstrativo da transferência de recursos advindos da união para a aplicação no enfrentamento da situação de emergência de saúde pública de importância nacional - Coronavírus (COVID-19)			
Descrição do recurso	Valor do Recurso		
Recursos advindos da transferência da União repassados pelo FNS conf. Portarias específicas nos blocos de manutenção e estruturação para a aplicação no enfrentamento da situação de emergência de saúde pública de importância nacional - Coronavírus (COVID-19)	9.450.868,86		
Recursos advindos da transferência da União repassados pelo FNS nos blocos de manutenção e estruturação não específicas para a aplicação no enfrentamento da situação de emergência de saúde pública de importância nacional - Coronavírus (COVID-19)	0,00		
Recursos advindos de transposição de saldos financeiros de exercícios anteriores provenientes de repasses federais do FNS aos fundos de saúde dos estados, DF e municípios conf. LC 172/2020.	0,00		
Recursos advindos da União, na forma de auxílio financeiro, aos Estados, ao Distrito Federal e aos Municípios, no exercício de 2020, e em ações de enfrentamento ao Coronavírus SARS-CoV-2 (Covid-19). Conforme LC 173/2020	11.939.843,85		
Recursos advindos da União, na forma de prestação de apoio financeiro pela União aos entes federativos que recebem recursos do Fundo de Participação dos Estados - FPE e do Fundo de Participação dos Municípios - FPM, com o objetivo de mitigar as dificuldades financeiras decorrentes do estado de calamidade pública reconhecido pelo Decreto Legislativo nº 6, de 20 de março de 2020, e da emergência de saúde pública de importância internacional decorrente do coronavírus (Covid-19). MP 938/2020	4.828.787,78		
Outros recursos advindos de transferências da União	0,00		
Total de recursos advindos de transferência da união para enfrentamento da Emergência em Saúde Pública de Importância Nacional - CORONAVIRUS (COVID-19)	26.219.500,49		
Despesas decorrentes do enfrentamento da situação de emergência de saúde pública de importância nacional Coronavírus (COVID-19)			
Descrição das Subfunções/Despesas	Despesas Empenhadas	Despesas Liquidadas	Despesas Pagas
Administração Geral	1.596.965,02	1.596.965,02	1.596.965,02
Atenção Básica	1.893.315,00	1.893.315,00	1.893.315,00
Assistência Hospitalar e Ambulatorial	15.401.834,70	13.591.441,67	13.591.441,67
Suporte profilático e terapêutico	0,00	0,00	0,00
Vigilância Sanitária	0,00	0,00	0,00
Vigilância Epidemiológica	144.000,00	144.000,00	144.000,00
Alimentação e Nutrição	0,00	0,00	0,00
Informações Complementares	0,00	0,00	0,00
Total	19.036.114,72	17.225.721,69	17.225.721,69

Gerado em 15/03/2021 14:52:38

9.6. Covid-19 Recursos Próprios

Quadro demonstrativo da aplicação de recursos próprios no enfrentamento da situação de emergência de saúde pública de importância nacional - Coronavírus (COVID-19)	
Descrição do recurso	Valor do Recurso
Recursos próprios a serem aplicados no enfrentamento da emergência de saúde - nacional - Coronavírus (COVID-19)	5.110.222,79
Total	5.110.222,79

Despesas decorrentes do enfrentamento da situação de emergência de saúde pública de importância nacional Coronavírus (COVID-19)			
Descrição das Subfunções/Despesas	Despesas Empenhadas	Despesas Liquidadas	Despesas Pagas
Administração Geral	0,00	0,00	0,00
Atenção Básica	0,00	0,00	0,00
Assistência Hospitalar e Ambulatorial	5.109.222,79	3.390.311,45	3.390.311,45
Suporte profilático e terapêutico	0,00	0,00	0,00
Vigilância Sanitária	0,00	0,00	0,00
Vigilância Epidemiológica	1.000,00	0,00	0,00
Alimentação e Nutrição	0,00	0,00	0,00
Informações Complementares	0,00	0,00	0,00
Total	5.110.222,79	3.390.311,45	3.390.311,45

Gerado em 15/03/2021 14:52:37

9.7. Covid-19 Repasse Estadual

Quadro demonstrativo da transferência de recursos advindos do estado para a aplicação no enfrentamento da situação de emergência de saúde pública de importância nacional - Coronavírus (COVID-19)	
Descrição do recurso	Valor do Recurso
Recursos de transferências do estado para enfrentamento da situação de emergência de saúde pública de importância nacional - Coronavírus (COVID-19)	6.408.251,33
Total	6.408.251,33

Despesas decorrentes do enfrentamento da situação de emergência de saúde pública de importância nacional Coronavírus (COVID-19)			
Descrição das Subfunções/Despesas	Despesas Empenhadas	Despesas Liquidadas	Despesas Pagas
Administração Geral	0,00	0,00	0,00
Atenção Básica	0,00	0,00	0,00
Assistência Hospitalar e Ambulatorial	4.417.600,47	3.850.953,33	3.850.953,33
Suporte profilático e terapêutico	0,00	0,00	0,00
Vigilância Sanitária	0,00	0,00	0,00
Vigilância Epidemiológica	0,00	0,00	0,00
Alimentação e Nutrição	0,00	0,00	0,00
Informações Complementares	0,00	0,00	0,00
Total	4.417.600,47	3.850.953,33	3.850.953,33

Gerado em 15/03/2021 14:52:38

- Análises e Considerações sobre Execução Orçamentária e Financeira

As planilhas foram atualizadas conforme o SIOPS e FNS. No exercício, o município atingiu 59,37% de aplicação de seus recursos em saúde.

Os dados informados no item 9.4 correspondem aos valores liquidados, conforme orientação da área técnica de Planejamento da SES.

10. Auditorias

Não há informações cadastradas para o período das Auditorias.

Fonte: Sistema Nacional de Auditoria do SUS (SISAUD-SUS)

Data da consulta: 21/07/2020.

Outras Auditorias

Fonte: DIGISUS Gestor - Módulo Planejamento (DIGISUSGMP) - Consulta Online

Data da consulta: 21/07/2020.

- **Análises e Considerações sobre Auditorias**

Não foram realizadas auditorias no período.

11. Análises e Considerações Gerais

A partir de março de 2020, com o estabelecimento da pandemia pelo coronavírus, grandes desafios para gestores e técnicos foram impostos. Toda uma rotina e planejamento tiveram que ser preteridos em função do enfrentamento da emergência sanitária. Com a publicação do DECRETO Nº 46.984 DE 20 DE MARÇO DE 2020, que decretou o estado de calamidade pública no estado do Rio de Janeiro, com intuito de reduzir a transmissão do vírus e concentrar esforços e recursos no enfrentamento da pandemia, vários serviços foram suspensos totalmente ou em parte por períodos distintos.

Para atender às novas necessidades que se impunham, foi criado um centro de triagem no Centro de saúde de Rio das Ostras e implantado um Hospital de Campanha. O Pronto Socorro Municipal passou a atender exclusivamente às demandas pandemia, enquanto a UPA 24, inaugurada em abril, passou a atender todas as urgências e emergência não COVID-19. Para uma melhor comunicação com a população, uma central 0800 foi implantada para atender à população esclarecendo dúvidas sobre a doença e o atendimento à população. Para o atendimento a essas modificações na rede, muitos profissionais foram destinados a novas atividades, bem como foram necessárias novas contratações.

Em especial no início da pandemia ocorreu grande dificuldade de reposição de insumos devido a falta de muitos deles no mercado, bem como a grande oscilação de preços. Para que os municípios tivessem condições de arcar com as despesas da pandemia, tanto o governo Estadual, como o Federal, destinaram recursos extraordinários, repassados Fundo a Fundo.

Diante deste novo cenário, muitas ações de promoção da saúde e serviços eletivos foram suspensos ou reduzidos, impactando no alcance de metas da Programação Anual de Saúde e do Pacto interfederativo.

12. Recomendações para o Próximo Exercício

- Análises e Considerações sobre Recomendações para o Próximo Exercício

Diante do cenário pandêmico que se instalou no ano de 2020 e ainda em curso, recomenda-se para o próximo exercício:

- a revisão da programação Anual de Saúde para 2021, e, se necessário do plano municipal de Saúde em vigor, para adequação ao cenário atual; e
- implementação do setor de controle e avaliação, para identificação das melhorias e correções a serem adotadas para um melhor funcionamento e integração da rede de saúde e consequentemente uma melhoria na oferta dos serviços de saúde e aperfeiçoamento da informação de produção e consequente faturamento.

JANE BLANCO TEIXEIRA
Secretário(a) de Saúde
RIO DAS OSTRAS/RJ, 2020

Parecer do Conselho de Saúde

Dados Demográficos e de Morbimortalidade

- Considerações:
Sem Parecer

Dados da Produção de Serviços no SUS

- Considerações:
Sem Parecer

Rede Física Prestadora de Serviços ao SUS

- Considerações:
Sem Parecer

Profissionais de Saúde Trabalhando no SUS

- Considerações:
Sem Parecer

Programação Anual de Saúde - PAS

- Considerações:
Sem Parecer

Indicadores de Pactuação Interfederativa

- Considerações:
Sem Parecer

Execução Orçamentária e Financeira

- Considerações:
Sem Parecer

Auditorias

- Considerações:
Sem Parecer

Análises e Considerações Gerais

- Parecer do Conselho de Saúde:
Sem Parecer

Recomendações para o Próximo Exercício

- Considerações:
Sem Parecer

Status do Parecer: Encaminhado ao Conselho de Saúde

RIO DAS OSTRAS/RJ, 26 de Março de 2021

Conselho Municipal de Saúde de Rio Das Ostras