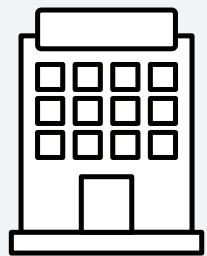


Panorama Epidemiológico das Notificações de Intoxicações Exógenas ANO 2024 (Janeiro a Outubro)

De Janeiro a Outubro 2024, foram registrados 274 notificações de intoxicação exógena, o que equivale a uma notificação por dia.

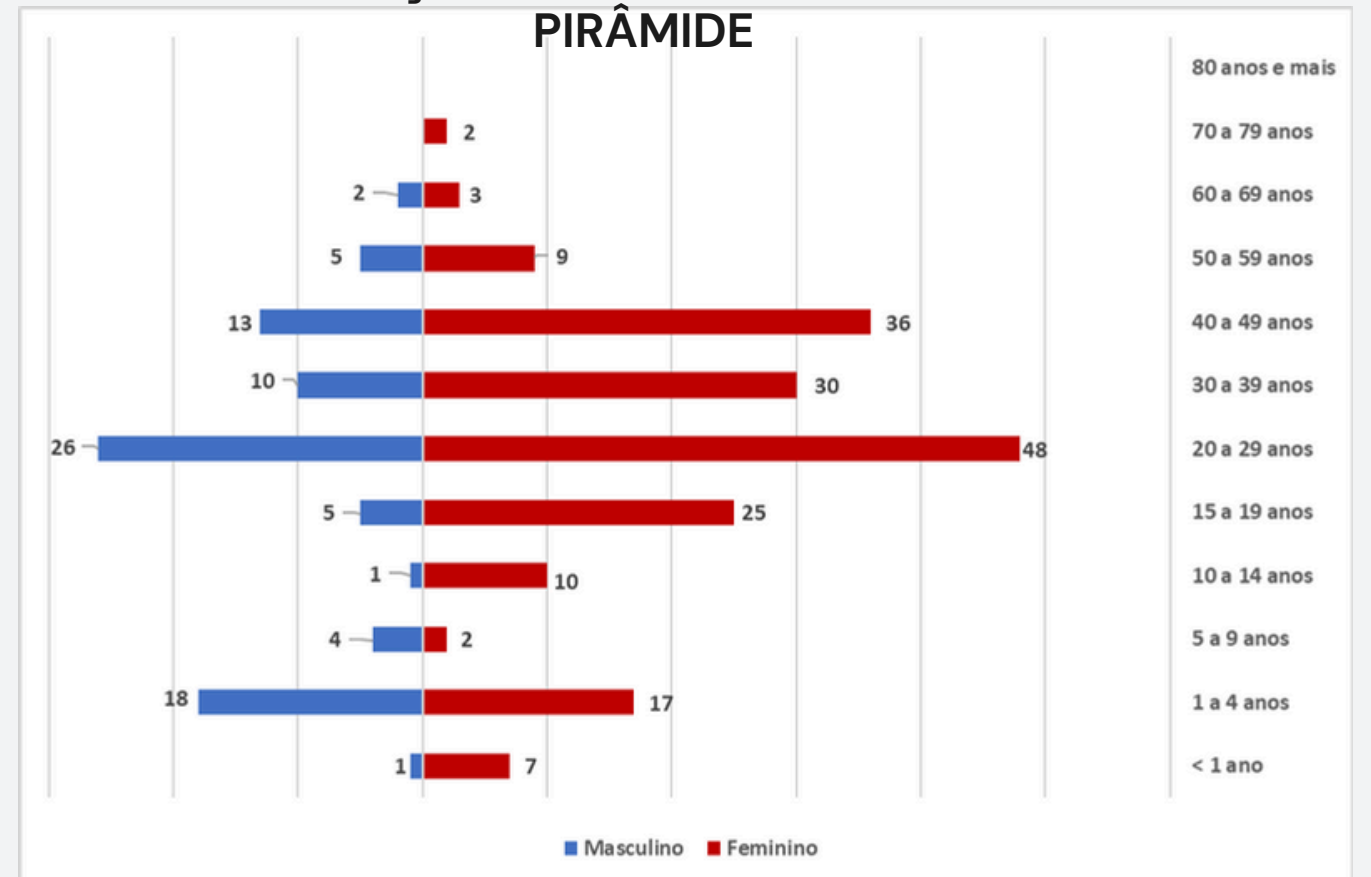


66,4% dos casos ocorreram em casa



4,7% foram relacionados ao trabalho


DISTRIBUIÇÃO POR SEXO X FAIXA ETÁRIA PIRÂMIDE



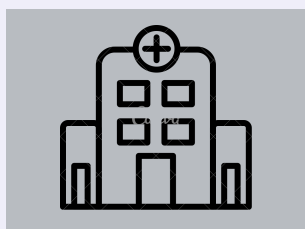
RAÇA/COR

Parda (35,8%) e Preta (8,8%), totalizando 44,6%; Branca (22,6%).

INFORMAÇÕES DO ATENDIMENTO



Exposições agudas e únicas **54,4%**



Atendimento Hospitalar **84,7%**

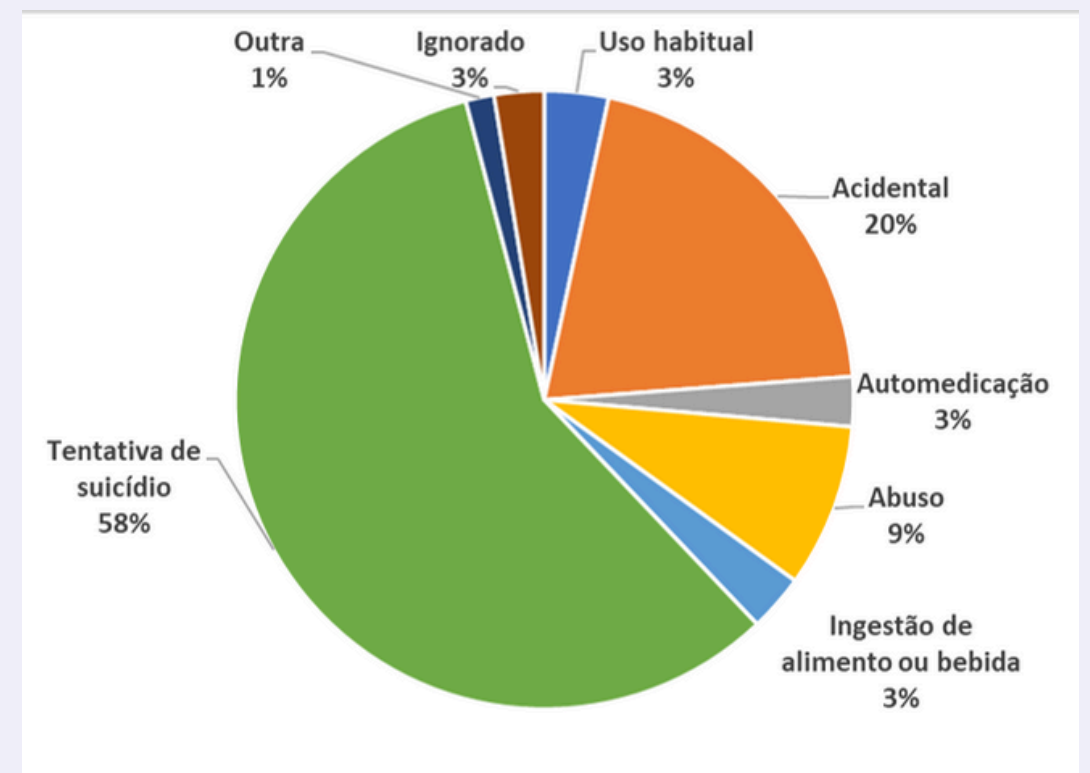


Internação Hospitalar **45,3%**

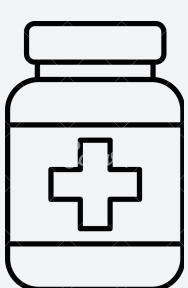
EVOLUÇÃO

Cura	Perda de segmento	Óbito	Ignorado branco
35,4%	5,1%	1,1%	58,4%

CIRCUNSTÂNCIA DE EXPOSIÇÃO



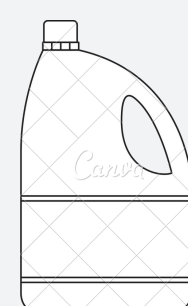
AGENTES TÓXICOS MAIS UTILIZADOS



MEDICAMENTOS

(190 OU 69,3% DAS NOTIFICAÇÕES)

- 74,2% Sexo feminino
- 30% Mulheres entre 20 e 39 anos
- 47% Raça/Cor: Parda 39% . Preta 8%
- 23% Raça/Cor: Branca
- 72,6% por Tentativa de suicídio



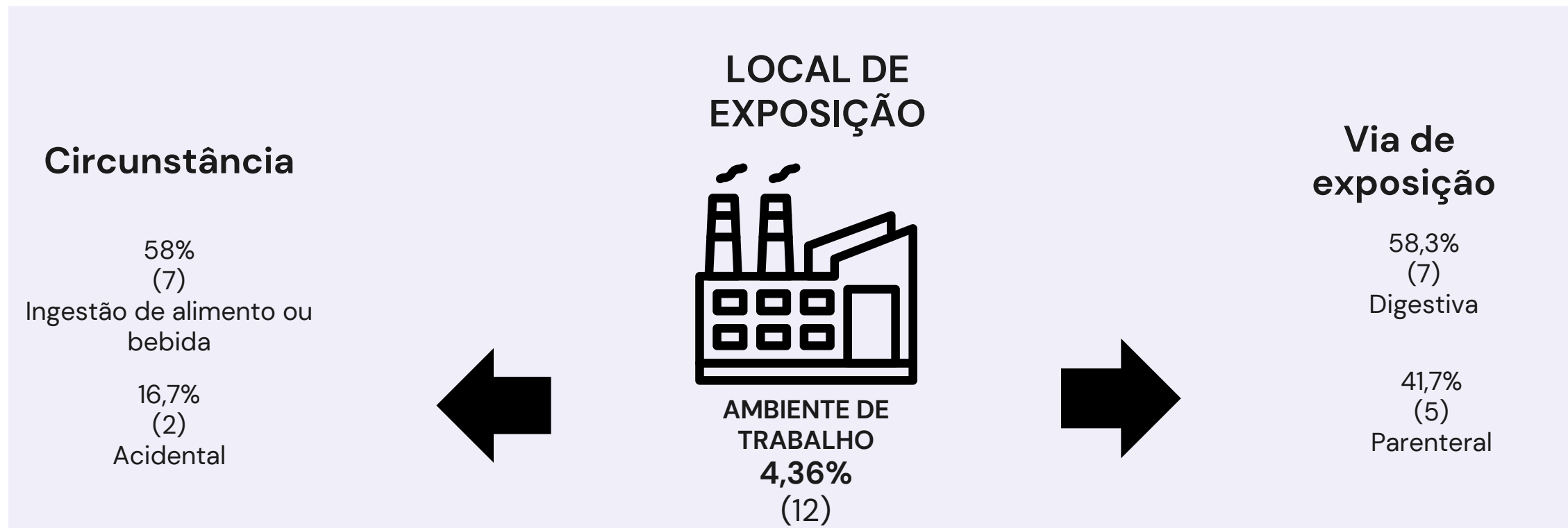
PRODUTOS DE USO DOMICILIAR

(25 ou 9% DAS NOTIFICAÇÕES)

- 64% Sexo feminino
- 28% Crianças entre 1 a 4 anos
- 40% Raça/Cor: Parda 36% . Preta 4%
- 24% Raça/Cor: Branca
- 68% Circunstância da exposição: Acidental

A intoxicação exógena é o conjunto de efeitos nocivos representados por manifestações clínicas ou laboratoriais que revelam o desequilíbrio orgânico produzido pela interação de um ou mais agentes tóxicos com o sistema biológico

(Manual de Intoxicação Exógena – MS 2018).



Fonte de Dados: Notificações do SINAN atualizadas em 07 de Nov. 2024
 Base de dados: JANEIRO A OUTUBRO DE 2024
 Atendimentos a Residente Rio das Ostras - RJ

Vigilância Epidemiológica Municipal
 SECRETARIA MUNICIPAL DE SAÚDE
 RESPONSÁVEL PELA ELABORAÇÃO: ANDRÉA ARAÚJO VIANA
 epidemiologia.ro@gmail.com - 22 2771 2134