

3º Relatório Detalhado do Quadrimestre Anterior 2023

DENILSON SANTA ROSA
Secretário(a) de Saúde

Sumário

1. Identificação

- 1.1. Informações Territoriais
- 1.2. Secretaria de Saúde
- 1.3. Informações da Gestão
- 1.4. Fundo de Saúde
- 1.5. Plano de Saúde
- 1.6. Informações sobre Regionalização
- 1.7. Conselho de Saúde

2. Introdução

3. Dados Demográficos e de Morbimortalidade

- 3.1. População estimada por sexo e faixa etária
- 3.2. Nascidos Vivos
- 3.3. Principais causas de internação
- 3.4. Mortalidade por grupos de causas

4. Dados da Produção de Serviços no SUS

- 4.1. Produção de Atenção Básica
- 4.2. Produção de Urgência e Emergência por Grupo de Procedimentos
- 4.3. Produção de Atenção Psicossocial por Forma de Organização
- 4.4. Produção de Atenção Ambulatorial Especializada e Hospitalar por Grupo de Procedimentos
- 4.5. Produção de Assistência Farmacêutica
- 4.6. Produção de Vigilância em Saúde por Grupo de Procedimentos

5. Rede Física Prestadora de Serviços ao SUS

- 5.1. Por tipo de estabelecimento e gestão
- 5.2. Por natureza jurídica
- 5.3. Consórcios em saúde

6. Profissionais de Saúde Trabalhando no SUS

7. Programação Anual de Saúde - PAS

- 7.1. Diretrizes, objetivos, metas e indicadores

8. Indicadores de Pactuação Interfederativa

9. Execução Orçamentária e Financeira

- 9.1. Execução da programação por fonte de recurso, subfunção e categoria econômica
- 9.2. Indicadores financeiros
- 9.3. Relatório Resumido da Execução Orçamentária (RREO)
- 9.4. Covid-19 Repasse União
- 9.5. Covid-19 Recursos Próprios
- 9.6. Covid-19 Repasse Estadual

10. Auditorias

11. Análises e Considerações Gerais

1. Identificação

1.1. Informações Territoriais

UF	RJ
Município	RIO DAS OSTRAS
Região de Saúde	Baixada Litorânea
Área	230,62 Km ²
População	156.491 Hab
Densidade Populacional	679 Hab/Km ²

Fonte: Departamento de Informática do SUS (DATASUS)

Data da consulta: 29/02/2024

1.2. Secretaria de Saúde

Nome do Órgão	SECRETARIA MUNICIPAL DE SAUDE DE RIO DAS OSTRAS
Número CNES	6422608
CNPJ	A informação não foi identificada na base de dados
CNPJ da Mantenedora	39223581000166
Endereço	RUA ETHELBERTO FONTES 290 QD 09 LT 01
Email	semusa@pmro.rj.gov.br
Telefone	22 27716817

Fonte: Cadastro Nacional de Estabelecimentos de Saúde (CNES)

Data da consulta: 29/02/2024

1.3. Informações da Gestão

Prefeito(a)	MARCELINO CARLOS DIAS BORBA
Secretário(a) de Saúde em Exercício	DENILSON SANTA ROSA
E-mail secretário(a)	denilsonrosa@hotmail.com
Telefone secretário(a)	22998944552

Fonte: Sistema de Informações sobre Orçamentos Públicos em Saúde (SIOPS)

Data da consulta: 29/02/2024

1.4. Fundo de Saúde

Instrumento de criação	Informação indisponível na base de dados do SIOPS
Data de criação	Informação indisponível na base de dados do SIOPS
CNPJ	Informação indisponível na base de dados do SIOPS
Natureza Jurídica	Informação indisponível na base de dados do SIOPS
Nome do Gestor do Fundo	Informação indisponível na base de dados do SIOPS

Fonte: Sistema de Informações sobre Orçamentos Públicos em Saúde (SIOPS)

Data da consulta: 29/02/2024

1.5. Plano de Saúde

Período do Plano de Saúde	2022-2025
Status do Plano	Aprovado

Fonte: Departamento de Informática do SUS (DATASUS)

Data da consulta: 07/12/2023

1.6. Informações sobre Regionalização

Região de Saúde: Baixada Litorânea

Município	Área (Km ²)	População (Hab)	Densidade
ARARUAMA	633.795	129671	204,59
ARMAÇÃO DOS BÚZIOS	69.287	40006	577,40
ARRAIAL DO CABO	152.305	30986	203,45
CABO FRIO	400.693	222161	554,44
CASIMIRO DE ABREU	460.843	46110	100,06

IGUABA GRANDE	53.601	27920	520,89
RIO DAS OSTRAS	230.621	156491	678,56
SAQUAREMA	354.675	89559	252,51
SÃO PEDRO DA ALDEIA	339.647	104029	306,29

Fonte: Departamento de Informática do SUS (DATASUS)

Ano de referência: 2022

Não há informações cadastradas para o período do Conselho de Saúde

- Considerações

O gestor do Fundo Municipal de Saúde é, de acordo com o artigo 2º da Lei Municipal 0565/2001, o Secretário de Saúde. Portanto, o Sr. Denilson Santa Rosa, a partir de 07/02/2022, passou a responder como Secretário de Saúde (por meio da Portaria 110/2022) e também como Gestor do Fundo Municipal de Saúde.

FUNDO MUNICIPAL DE SAÚDE

Instrumento de criação: Lei

data de criação: 11/2001

CNPJ 02.341.441.0001-82

Natureza jurídica: Fundo Público da Administração Direta Municipal

Gestor do Fundo: Denilson Santa Rosa

CONSELHO MUNICIPAL DE SAÚDE

Presidente (no período do 3º quadrimestre de 2023): Sr. Vanderlei Campos

e-mail: cmsriodasostras@gmail.com

2. Introdução

- Análises e Considerações sobre Introdução

O Relatório quadrimestral tem como objetivo subsidiar a gestão, os trabalhadores e o controle social no processo de monitoramento e avaliação das ações e serviços de saúde prestados à população, com base nos princípios do SUS, metas e indicadores pactuados. Os dados deste relatório, apresentam um recorte temporal sujeito a alterações em função das atualizações dos sistemas de informações orçamentárias e financeiras, de produção e de informações de saúde que ocorrem ao longo do tempo. O presente documento apresenta, também, o Relatório de Prestação de Contas referente ao mesmo período, elaborado e estruturado conforme o artigo 36 da Lei Complementar nº 141/2012. Isto posto, a Secretaria Municipal de Saúde de Rio das Ostras, atende à legislação vigente e garante de forma efetiva a transparência para a sociedade das ações da gestão do SUS no 3º quadrimestre de 2023.

3. Dados Demográficos e de Morbimortalidade

A disponibilização dos dados do SINASC, SIM e SIH, no DGMP, depende do prazo de publicação, respectivamente, pelos DAENT/SVSA e DRAC/SAES

3.1. População estimada por sexo e faixa etária

Período: 2021

Faixa Etária	Masculino	Feminino	Total
0 a 4 anos	6493	6191	12684
5 a 9 anos	6064	5855	11919
10 a 14 anos	5482	5165	10647
15 a 19 anos	5482	5244	10726
20 a 29 anos	13304	12804	26108
30 a 39 anos	13709	13495	27204
40 a 49 anos	12097	12637	24734
50 a 59 anos	8781	9455	18236
60 a 69 anos	5016	5936	10952
70 a 79 anos	1877	2632	4509
80 anos e mais	653	1157	1810
Total	78958	80571	159529

Fonte: Estimativas preliminares elaboradas pelo Ministério da Saúde/SVS/DASNT/CGIAE (DataSUS/Tabnet)
Data da consulta: 29/02/2024.

3.2. Nascidos Vivos

Número de nascidos vivos por residência da mãe.

Unidade Federação	2019	2020	2021	2022
RIO DAS OSTRAS	2044	1889	1851	1740

Fonte: Sistema de Informações sobre Nascidos Vivos (MS/SVS/DASIS/SINASC)
Data da consulta: 29/02/2024.

3.3. Principais causas de internação

Morbidade Hospitalar de residentes, segundo capítulo da CID-10.

Capítulo CID-10	2019	2020	2021	2022	2023
I. Algumas doenças infecciosas e parasitárias	264	684	938	272	287
II. Neoplasias (tumores)	289	244	226	263	399
III. Doenças sangue órgãos hemat e transt imunitár	108	95	61	61	91
IV. Doenças endócrinas nutricionais e metabólicas	146	130	68	81	148
V. Transtornos mentais e comportamentais	22	19	7	44	182
VI. Doenças do sistema nervoso	174	116	44	96	180
VII. Doenças do olho e anexos	27	17	516	1394	1581
VIII. Doenças do ouvido e da apófise mastóide	10	5	3	19	21
IX. Doenças do aparelho circulatório	590	482	275	407	850
X. Doenças do aparelho respiratório	630	353	312	625	828
XI. Doenças do aparelho digestivo	586	368	360	515	612
XII. Doenças da pele e do tecido subcutâneo	234	139	136	129	151
XIII. Doenças sist osteomuscular e tec conjuntivo	103	80	74	108	136
XIV. Doenças do aparelho geniturinário	467	235	214	370	611
XV. Gravidez parto e puerpério	1801	1691	1492	1405	1369
XVI. Algumas afec originadas no período perinatal	134	109	178	116	145
XVII. Malf cong deformid e anomalias cromossômicas	49	36	40	53	60
XVIII. Sint sinais e achad anorm ex clín e laborat	81	82	61	71	71
XIX. Lesões enven e alg out conseq causas externas	535	459	445	509	759

XX. Causas externas de morbidade e mortalidade	-	-	-	-	-
XXI. Contatos com serviços de saúde	190	92	111	255	251
CID 10ª Revisão não disponível ou não preenchido	-	-	-	-	-
Total	6440	5436	5561	6793	8732

Fonte: Sistema de Informações Hospitalares do SUS (SIH/SUS)

Data da consulta: 29/02/2024.

Obs.: A atualização dos valores relativos ao último período ocorrem simultaneamente ao carregamento dos dados no Tabnet/DATASUS.

3.4. Mortalidade por grupos de causas

Mortalidade de residentes, segundo capítulo CID-10

Capítulo CID-10	2019	2020	2021	2022
I. Algumas doenças infecciosas e parasitárias	42	194	397	98
II. Neoplasias (tumores)	153	122	154	143
III. Doenças sangue órgãos hemat e transt imunitár	4	10	9	6
IV. Doenças endócrinas nutricionais e metabólicas	58	62	58	45
V. Transtornos mentais e comportamentais	3	6	3	11
VI. Doenças do sistema nervoso	37	31	32	38
VII. Doenças do olho e anexos	-	-	-	-
VIII. Doenças do ouvido e da apófise mastóide	-	-	-	-
IX. Doenças do aparelho circulatório	218	235	275	262
X. Doenças do aparelho respiratório	78	81	88	83
XI. Doenças do aparelho digestivo	36	36	31	43
XII. Doenças da pele e do tecido subcutâneo	5	1	4	3
XIII. Doenças sist osteomuscular e tec conjuntivo	2	2	5	4
XIV. Doenças do aparelho geniturinário	48	31	37	45
XV. Gravidez parto e puerpério	1	1	5	2
XVI. Algumas afec originadas no período perinatal	13	9	15	7
XVII. Malf cong deformid e anomalias cromossômicas	9	6	5	8
XVIII. Sint sinais e achad anorm ex clín e laborat	83	80	77	79
XIX. Lesões enven e alg out conseq causas externas	-	-	-	-
XX. Causas externas de morbidade e mortalidade	87	150	136	105
XXI. Contatos com serviços de saúde	-	-	-	-
XXII. Códigos para propósitos especiais	-	-	-	-
Total	877	1057	1331	982

Fonte: Sistema de Informações sobre Mortalidade (MS/SVS/CGIAE/SIM-TABNET)

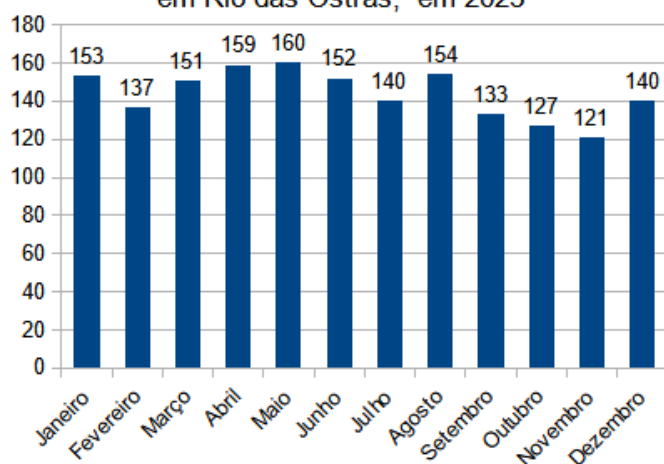
Data da consulta: 29/02/2024.

- Análises e Considerações sobre Dados Demográficos e de Morbimortalidade

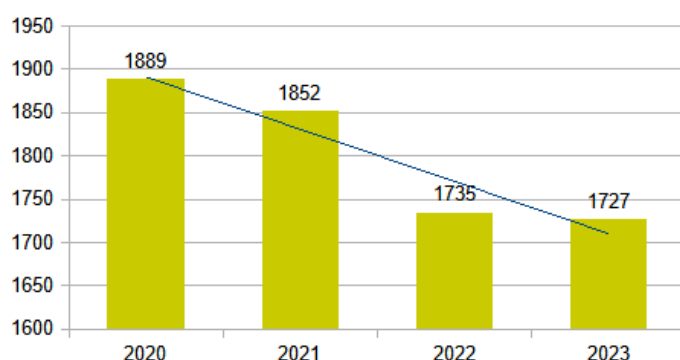
Inicialmente observa-se que a população de Rio das Ostras registrada pelo IBGE, no último censo [2022], foi de 156.491 pessoas, uma população inferior à estimada pelo órgão para 2021 (159.529).

O gráfico a abaixo apresenta a distribuição mensal dos nascimentos ocorridos no ano e, o gráfico seguinte, a série histórica dos nascimentos por ano. Este último permite verificar que, a partir de 2020, o município apresenta uma queda constante no número de nascimentos.

Nascidos vivos, filhos de mães residentes em Rio das Ostras, em 2023



Nascidos vivos, filhos de mães residentes em Rio das Ostras, no período de 2019 a 2023



As doenças relacionadas aos olhos e anexos constituíram no principal grupo com registro de internações, ultrapassando as causas relacionadas à gravidez, parto e puerpério. Isto se deu em função da existência de contrato de prestador de serviços na área de oftalmologia que vem realizando diversas cirurgias no Hospital Municipal Dra. Naelma Monteiro da Silva, reduzindo a fila de espera existente. Abaixo estão apresentadas, em ordem decrescente, as principais causas de morbidade hospitalar do ano.

Internações hospitalares aprovadas de residentes no estado do Rio de Janeiro	
Quantidade de internações por Ano de internação segundo Diagn. principal - capítulo	
Ano/mês do processamento: Jan-Jul/2023; Município de residência: Rio das Ostras	
Diagn. principal - capítulo	2023
Total	7.939
Capítulo 7 - Doenças do olho e anexos	1417
Capítulo 15 - Gravidez, parto e puerpério	1264
Capítulo 19 - Lesões, envenenamento e algumas outras conseqüências de causas externas	704
Capítulo 9 - Doenças do aparelho circulatório	769
Capítulo 10 - Doenças do aparelho respiratório	769
Capítulo 11 - Doenças do aparelho digestivo	563
Capítulo 14 - Doenças do aparelho geniturinário	543

Ministério da Saúde/Datasus. SIH/SUS. Situação da base em 04/09/2023 às 21:02, sujeito a alterações.

As doenças do aparelho circulatório, as neoplasias e as causas externas de morbidade e mortalidade constituíram as três principais causas de mortalidade de municípios, sendo estas as principais causas verificadas em anos anteriores e também mais prevalentes no Estado e País.

Óbitos por residência por Causa do óbito - capítulo e Ano do óbito	
Município de residência: Rio das Ostras -Período:2023	
Causa do óbito - capítulo	2023
Capítulo 9 - Doenças do aparelho circulatório	262
Capítulo 2 - Neoplasias [tumores]	143
Capítulo 20 - Causas externas de morbidade e de mortalidade	105
Capítulo 1 - Algumas doenças infecciosas e parasitárias	98
Capítulo 10 - Doenças do aparelho respiratório	83
Total	982

Fonte: Sistema de Informações sobre Mortalidade – SIM. Situação da base estadual em 30/01/2024.

4. Dados da Produção de Serviços no SUS

A disponibilização dos dados do SIS AB, SIA e SIH, no DGMP, depende do prazo de publicação, respectivamente, pelos DESF/SAPS e DRAC/SAES

4.1. Produção de Atenção Básica

Tipo de Produção	Quantidade
Visita Domiciliar	160.864
Atendimento Individual	90.339
Procedimento	75.532
Atendimento Odontológico	13.838

Fonte: Sistema de informação em Saúde para a Atenção Básica – SISAB

4.2. Produção de Urgência e Emergência por Grupo de Procedimentos

Caráter de atendimento: Urgência

Grupo procedimento	Sistema de Informações Ambulatoriais		Sistema de Informações Hospitalares	
	Qtd. aprovada	Valor aprovado	AIH Pagas	Valor total
01 Ações de promoção e prevenção em saúde	-	-	-	-
02 Procedimentos com finalidade diagnóstica	13678	971429,07	-	-
03 Procedimentos clínicos	63	518,06	4268	1924162,12
04 Procedimentos cirúrgicos	1528	52842,91	1257	736493,12
05 Transplantes de órgãos, tecidos e células	-	-	-	-
06 Medicamentos	-	-	-	-
07 Órteses, próteses e materiais especiais	-	-	-	-
08 Ações complementares da atenção à saúde	-	-	-	-
Total	15269	1024790,04	5525	2660655,24

Fonte: Sistemas de Informações Ambulatoriais do SUS (SIA/SUS) e Sistema de Informações Hospitalares do SUS (SIH/SUS)

Data da consulta: 29/02/2024.

1º RDQA - Período de Referência: Janeiro a Abril

2º RDQA - Período de Referência: Janeiro a Agosto

3º RDQA - Período de Referência: Janeiro a Dezembro

4.3. Produção de Atenção Psicossocial por Forma de Organização

Sistema de Informações Ambulatoriais		
Forma de Organização	Qtd. aprovada	Valor aprovado
030108 Atendimento/Acompanhamento psicossocial	4050	-
Sistema de Informações Hospitalares		
Forma de Organização	AIH Pagas	Valor total
030317 Tratamento dos transtornos mentais e comportamentais	175	12966,65

Fonte: Sistemas de Informações Ambulatoriais do SUS (SIA/SUS) e Sistema de Informações Hospitalares do SUS (SIH/SUS)

Data da consulta: 29/02/2024.

1º RDQA - Período de Referência: Janeiro a Abril

2º RDQA - Período de Referência: Janeiro a Agosto

3º RDQA - Período de Referência: Janeiro a Dezembro

4.4. Produção de Atenção Ambulatorial Especializada e Hospitalar por Grupo de Procedimentos

Grupo procedimento	Sistema de Informações Ambulatoriais		Sistema de Informações Hospitalares	
	Qtd. aprovada	Valor aprovado	AIH Pagas	Valor total
01 Ações de promoção e prevenção em saúde	89448	426,60	-	-
02 Procedimentos com finalidade diagnóstica	475845	3649764,12	-	-
03 Procedimentos clínicos	1080742	5232359,52	4273	1925683,73
04 Procedimentos cirúrgicos	4792	140739,53	2871	1578282,37
05 Transplantes de órgãos, tecidos e células	-	-	-	-

06 Medicamentos	-	-	-	-
07 Órteses, próteses e materiais especiais	68	4080,00	-	-
08 Ações complementares da atenção à saúde	38808	192099,60	-	-
Total	1689703	9219469,37	7144	3503966,10

Fonte: Sistema de Informações Ambulatoriais do SUS (SIA/SUS) e Sistema de Informações Hospitalares do SUS (SIH/SUS)

Data da consulta: 29/02/2024.

1º RDQA - Período de Referência: Janeiro a Abril

2º RDQA - Período de Referência: Janeiro a Agosto

3º RDQA - Período de Referência: Janeiro a Dezembro

4.5. Produção de Assistência Farmacêutica

Esse item refere-se ao componente especializado da assistência farmacêutica, sob gestão da esfera estadual. Portanto, não há produção sob gestão municipal.

4.6. Produção de Vigilância em Saúde por Grupo de Procedimentos

Financiamento: Vigilância em Saúde

Grupo procedimento	Sistema de Informações Ambulatoriais	
	Qtd. aprovada	Valor aprovado
01 Ações de promoção e prevenção em saúde	19124	-
02 Procedimentos com finalidade diagnóstica	755	-
Total	19879	-

Fonte: Sistemas de Informações Ambulatoriais do SUS (SIA/SUS)

1º RDQA - Período de Referência: Janeiro a Abril

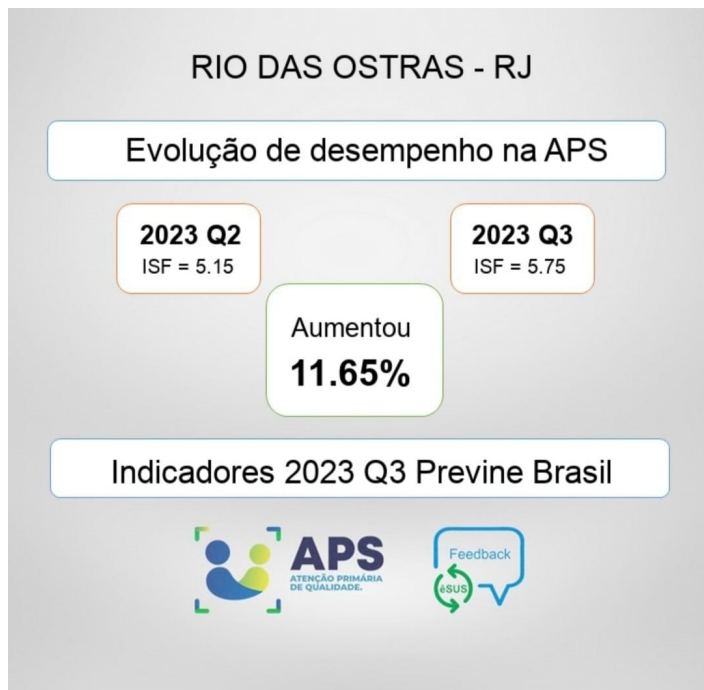
2º RDQA - Período de Referência: Janeiro a Agosto

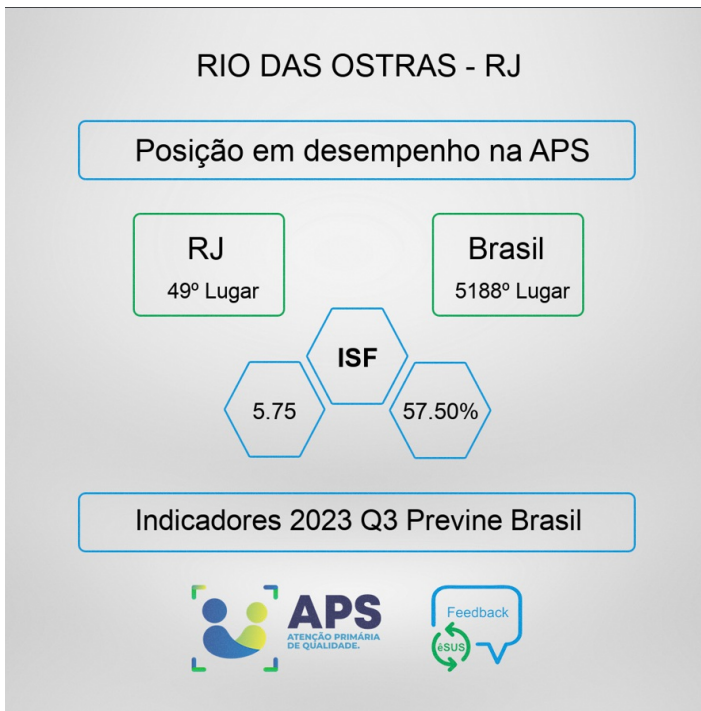
3º RDQA - Período de Referência: Janeiro a Dezembro

Data da consulta: 29/02/2024.

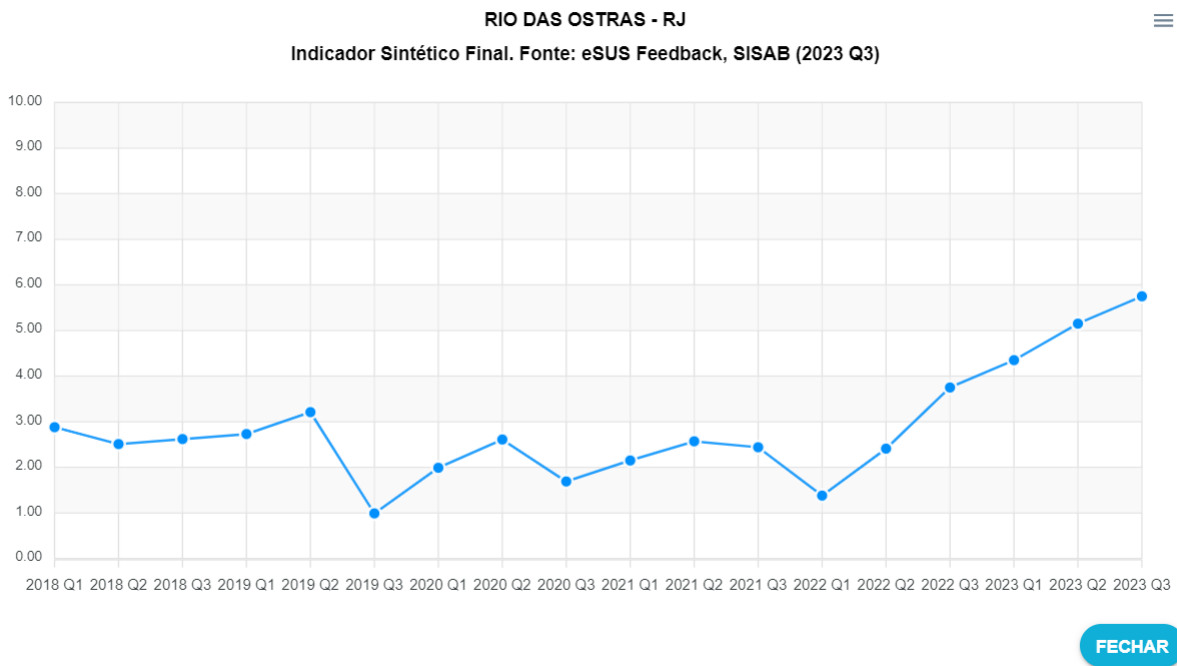
- Análises e Considerações sobre Dados da Produção de Serviços no SUS

Os dados de produção apresentados neste relatório permitem o desenvolvimento de ações que têm seus resultados aferidos por meio de indicadores de saúde. A seguir é apresentada a evolução dos indicadores do Programa Previne Brasil e do Programa de Financiamento da Atenção Primária em Saúde (PREFAPS). As figuras a seguir demonstram que ocorreu o aumento de 11,65% no desempenho global do Município no Previne Brasil, quando comparados o segundo e terceiro quadrimestres de 2023. Este aumento proporcionou que o município evoluísse da 59ª posição para a 49ª posição no ranking do Programa entre os municípios do Estado do Rio de Janeiro.



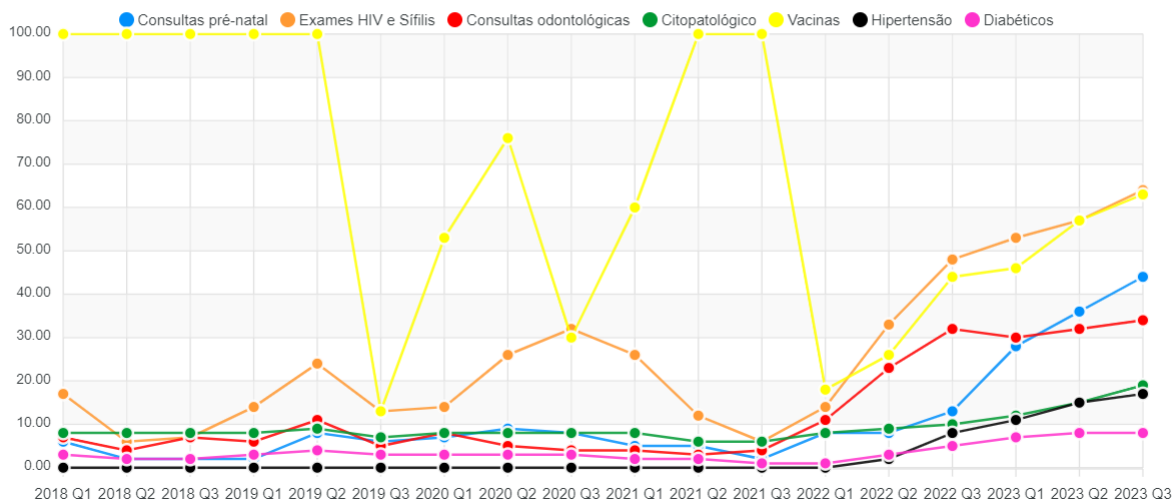


O gráfico abaixo, permite verificar a progressão do Município no indicador sintético do previne Brasil, a partir do 1º quadrimestre de 2022:



O próximo gráfico permite observar, ao longo dos quadrimestres, a evolução individual de cada indicador mensurado no Previne Brasil. O gráfico revela a melhora dos resultados de todos os indicadores em todos os quadrimestres do ano de 2023.

Indicadores do Previnde Brasil. Fonte: eSUS Feedback, SISAB (2023 Q3)



Os dados apresentados a seguir referem-se ao consolidado de procedimentos registrados no Sistema de Informações Ambulatoriais do SUS (SIA-SUS), classificados por caráter de atendimento. A tabela permite a observação de que 93,8% dos procedimentos realizados pelo Município estão classificados como caráter ignorado ou não discriminado. Isto ocorre em função da maioria da produção ser informada por meio de BPA-C, boletim este que não permite a discriminação do caráter do atendimento. Deste modo, apenas uma pequena parcela de procedimentos são identificados nas demais categorias, não sendo possível verificar efetivamente a produção de urgência realizada no período.

Produção ambulatorial efetuada no estado do Rio de Janeiro
Quantidade aprovada por Caráter e Ano do atendimento
Município de atendimento: Rio das Ostras
Período: Jan-Nov/2023

Caráter de atendimento	2023
Eletivo	83051
Urgência	14071
Acidente no local trabalho ou a serv da empresa	6
Acidente no trajeto para o trabalho	6
Outros tipo de acidente de trânsito	1
Ignorado ou não discriminado	1481832
Total	1578967

Abaixo podemos verificar que a grande maioria das internações por causas relacionadas à saúde mental, foram realizadas no próprio Município, evidenciando a atenção à saúde mental em conformidade com a Política Nacional, que preconizou a desinstitucionalização dos pacientes, a atenção no território e a internação de curta permanência para situações de crise que requerem a efetiva internação.

A esquizofrenia, os transtornos: esquizotípicos, delirantes e do humor, foram responsáveis por 80% das internações relacionados à saúde mental, conforme pode-se observar na tabela a seguir:

Internações hospitalares aprovadas de residentes no estado do Rio de Janeiro

Quantidade de internações por Ano de internação segundo Estabelecimento

Ano/mês do processamento: 2023; Município de residência: Rio das Ostras - 330452;

Grupo procedimento realizado: 03 Procedimentos clínicos; Forma organização

proced. realizado: 03.03.17 Tratamento dos transtornos mentais e comportamentais;

Estabelecimento	2023
Total	166
RJ, Casimiro de Abreu - HOSPITAL MUNICIPAL ANGELA MARIA SIMOES MENEZES - 2280396	1
RJ, Resende - SANTA CASA DE MISERICORDIA DE RESENDE - 2288885	1
RJ, Rio das Ostras - HOSPITAL MUNICIPAL DRA NAELMA MONTEIRO DA SILVA - 6069134	160
RJ, Rio de Janeiro - SESDEC RJ CENTRO PSIQUIATRICO RIO DE JANEIRO - 2291304	1
RJ, Rio de Janeiro - SMS INSTITUTO MUNICIPAL PHILIPPE PINEL AP 21 - 2288362	1
RJ, Rio de Janeiro - UERJ HOSPITAL UNIV PEDRO ERNESTO - 2269783	2

Internações hospitalares aprovadas de residentes no estado do Rio de Janeiro

Quantidade de internações por Ano de internação segundo Diagn. principal - grupo

Ano/mês do processamento:2023; Município de residência:Rio das Ostras - 330452; Grupo procedimento realizado:03

Procedimentos clínicos; Forma organização proced. realizado:03.03.17 Tratamento dos transtornos mentais e comportamentais;

Diagn. principal - grupo	2023
Total	166
F00-F09 Transtornos mentais orgânicos, inclusive os sintomáticos	4
F10-F19 Transtornos mentais e comportamentais devidos ao uso de substância psicoativa	7
F20-F29 Esquizofrenia, transtornos esquizotípicos e transtornos delirantes	45
F30-F39 Transtornos do humor [afetivos]	88
F40-F48 Transtornos neuróticos, transtornos relacionados com o estresse e transtornos somatoformes	4
F60-F69 Transtornos da personalidade e do comportamento do adulto	6
F80-F89 Transtornos do desenvolvimento psicológico	7
F90-F98 Transtornos do comportamento e transtornos emocionais que aparecem habitualmente durante a infância ou a adolescência	3
L00-L08 Infecções da pele e do tecido subcutâneo	2

5. Rede Física Prestadora de Serviços ao SUS

5.1. Por tipo de estabelecimento e gestão

A disponibilização dos dados do SCNES, no DGMP, depende do prazo de publicação pelo DRAC/SAES.

Período 12/2023

Rede física de estabelecimentos de saúde por tipo de estabelecimentos				
Tipo de Estabelecimento	Dupla	Estadual	Municipal	Total
HOSPITAL GERAL	0	0	2	2
CENTRAL DE ABASTECIMENTO	0	0	1	1
CENTRAL DE REGULACAO DO ACESSO	0	0	1	1
PRONTO ATENDIMENTO	0	0	1	1
UNIDADE DE VIGILANCIA EM SAUDE	0	0	1	1
CENTRAL DE GESTAO EM SAUDE	0	0	1	1
POLICLINICA	0	0	1	1
CENTRO DE SAUDE/UNIDADE BASICA	0	0	14	14
CLINICA/CENTRO DE ESPECIALIDADE	0	0	11	11
FARMACIA	0	0	1	1
POLO DE PREVENCAO DE DOENCAS E AGRAVOS E PROMOCAO DA SAUDE	0	0	1	1
UNIDADE DE APOIO DIAGNOSE E TERAPIA (SADT ISOLADO)	0	0	1	1
CENTRO DE ATENCAO PSICOSSOCIAL	0	0	2	2
Total	0	0	38	38

Observação: Os dados apresentados referem-se ao número de estabelecimentos de saúde públicos ou prestadores de serviços ao SUS

Fonte: Cadastro Nacional de Estabelecimentos de Saúde (CNES)

Data da consulta: 29/02/2024.

5.2. Por natureza jurídica

Período 12/2023

Rede física de estabelecimentos de saúde por natureza jurídica				
Natureza Jurídica	Municipal	Estadual	Dupla	Total
ADMINISTRACAO PUBLICA				
MUNICIPIO	38	0	0	38
ENTIDADES EMPRESARIAIS				
ENTIDADES SEM FINS LUCRATIVOS				
PESSOAS FISICAS				
Total	38	0	0	38

Observação: Os dados apresentados referem-se ao número de estabelecimentos de saúde públicos ou prestadores de serviços ao SUS

Fonte: Cadastro Nacional de Estabelecimentos de Saúde (CNES)

Data da consulta: 29/02/2024.

5.3. Consórcios em saúde

Período 2023

Participação em consórcios			
CNPJ	Natureza	Area de atuação	Participantes
11568639000194	Direito Público	Contratação de consultoria e/ou assessoria técnica Atenção psicossocial Atenção odontológica Transporte sanitário Assistência médica e ambulatorial Urgência e emergência Atenção hospitalar Serviços de apoio ao diagnóstico Compra de medicamentos Consulta médica especializada Vigilância sanitária Atenção básica Vigilância epidemiológica	RJ / RIO DAS OSTRAS

32541948000140	Direito Público	Urgência e emergência	RJ / RIO DAS OSTRAS
----------------	-----------------	-----------------------	---------------------

Fonte: DIGISUS Gestor - Módulo Planejamento (DIGISUSGMP) - Consulta Online
Data da consulta: 29/02/2024.

- Análises e Considerações sobre Rede Física Prestadora de Serviços ao SUS

Destaca-se neste quadrimestre a inclusão do Consórcio Intermunicipal de Saúde da Baixada Litorânea - CISBALI, neste relatório, devido ao fato dos Prefeitos da região terem dado continuidade à sua estruturação e, para isso, firmado contrato de rateio.

6. Profissionais de Saúde Trabalhando no SUS

A disponibilização dos dados do SCNES, no DGMP, depende do prazo de publicação pelo DRAC/SAES.

Período 02/2023

Postos de trabalho ocupados, por ocupação e forma de contratação						
Adm. do Estabelecimento	Formas de contratação	CBOs médicos	CBOs enfermeiro	CBOs (outros) nível superior	CBOs (outros) nível médio	CBOs ACS
Pública (NJ grupo 1)	Bolsistas (07)	22	0	0	0	0
	Estatutários e empregados públicos (0101, 0102)	290	242	313	694	121
Postos de trabalho ocupados, por Contrato Temporário e Cargos em Comissão						
Adm. do Estabelecimento	Formas de contratação	CBOs médicos	CBOs enfermeiro	CBOs (outros) nível superior	CBOs (outros) nível médio	CBOs ACS
Pública (NJ grupo 1)	Contratos temporários e cargos em comissão (010301, 010302, 0104)	134	3	22	91	0

Fonte: Cadastro Nacional de Estabelecimentos de Saúde (CNES)

Data da consulta: 27/03/2024.

Postos de trabalho ocupados, por ocupação e forma de contratação						
Adm. do Estabelecimento	Formas de contratação	2019	2020	2021	2022	
Privada (NJ grupos 2, 4 e 5)	Autônomos (0209, 0210)	0	0	0	1	
	Estatutários e empregados públicos (0101, 0102)	905	1.082	1.320	1.993	
Pública (NJ grupo 1)	Autônomos (0209, 0210)	0	0	1	1	
	Bolsistas (07)	6	13	11	6	
Postos de trabalho ocupados, por Contrato Temporário e Cargos em Comissão						
Adm. do Estabelecimento	Formas de contratação	2019	2020	2021	2022	
Pública (NJ grupo 1)	Contratos temporários e cargos em comissão (010301, 010302, 0104)	940	1.206	1.295	520	

Fonte: Cadastro Nacional de Estabelecimentos de Saúde (CNES)

Data da consulta: 27/03/2024.

• Análises e Considerações sobre Profissionais de Saúde Trabalhando no SUS

Entre os meses de setembro a dezembro de 2023, último quadrimestre do ano de 2023, foram realizados 04 processos seletivos para contratação temporária de médicos, sendo 93 médicos convocados em várias especialidades, com 67 médicos se apresentando para o ato de posse e apenas 57 médicos exercendo as atividades nas unidades de saúde até dezembro de 2023.

Os processos seletivos são necessários visto o número insuficiente de médicos para o cumprimento adequado das atividades assistenciais e por não haver candidatos aprovados para convocação no VII concurso público.

Para não causar impacto orçamentário-financeiro, estamos nos baseando nas substituições de profissionais médicos, visto termos de contratos temporários e rescisões contratuais.

Em 30 de novembro de 2023, foi assinado o contrato nº 048/2023, firmado entre o Município de Rio das Ostras com a empresa Guerreiros Serviços Médicos LTDA., para a prestação de serviços médicos com a finalidade de atendimento a população do Município de Rio das Ostras.

7. Programação Anual de Saúde - PAS

7.1. Diretrizes, objetivos, metas e indicadores

DIRETRIZ Nº 1 - Organização e Qualificação da Rede de Atenção à Saúde									
OBJETIVO Nº 1.1 - Fortalecer a Atenção Primária em Saúde (APS) como ordenadora e coordenadora do cuidado									
Descrição da Meta	Indicador para monitoramento e avaliação da meta	Unidade de medida	Ano - Linha-Base	Linha-Base	Meta Plano(2022-2025)	Meta 2023	Unidade de medida - Meta	Resultado do Quadrimestre	% meta alcançada da PAS
1. Ampliação da Rede de Atenção primária à Saúde, com criação de novas unidades de Saúde (Proposição do CMS - Ofício 69/20)	Construir novas unidades de APS	Número	2021	0	2	Não programada	Número	<input checked="" type="checkbox"/> Sem Apuração	
2. Aumentar a cobertura populacional pelas equipes da Estratégia da Saúde da Família (Plano de Governo/ TCE)	Cobertura populacional estimada pelas equipes de Atenção Básica	Proporção	2020	54,70	70,00	50,00	Proporção	46,90	93,80
Ação Nº 1 - aumentar o cadastramento da população na APS;									
Ação Nº 2 - Iniciar operação da unidade de Cidade Beiramar, a partir do remanejamento do COGA para uma nova unidade;									
Ação Nº 3 - compor e cadastrar novas equipes de ESF;									
Ação Nº 4 - Identificar a necessidade e solicitar a aquisição de novos equipamentos para substituição e modernização da atenção;									
Ação Nº 5 - Identificar a necessidade e solicitar a aquisição de insumos e medicamentos para o adequado funcionamento das unidades;									
Ação Nº 6 - Identificar a necessidade e solicitar a destinação de servidores e serviços para garantir a adequada atenção à saúde da população;									
Ação Nº 7 - Identificar a necessidade e solicitar manutenção estrutural									
3. Ampliar a implantação da Caderneta de Saúde da Pessoa Idosa nas unidades com Estratégia de Saúde da Família	Proporção de Estratégias de Saúde da Família com implantação da Caderneta de Saúde da Pessoa Idosa.	Proporção	2020	72,70	100,00	90,00	Proporção	90,00	100,00
Ação Nº 1 - Qualificar Equipes de Saúde da Família para aplicação da Caderneta de Saúde da Pessoa Idosa.									
Ação Nº 2 - Entrega do referido instrumento às Unidades.									
Ação Nº 3 - Monitoramento periódico da aplicação do instrumento.									
4. Implantar ações coletivas de promoção da saúde direcionadas ao público idoso ou a segmentos intergeracionais nas unidades com Estratégia de Saúde da Família.	Proporção de Estratégias de Saúde da Família com ações coletivas sistemáticas de promoção da saúde direcionadas ao público idoso ou a segmentos intergeracionais.	Proporção	2020	72,70	100,00	90,00	Proporção	100,00	111,11
Ação Nº 1 - Oferecer suporte técnico para criação e manutenção de ações coletivas sistemáticas de promoção da saúde direcionadas ao público idoso ou a segmentos intergeracionais.									
5. Capacitar equipes em atenção integral à saúde do idoso	Número de eventos de capacitação em atenção integral à saúde do idoso	Número	2019	7	16	4	Número	4,00	100,00
Ação Nº 1 - Realizar capacitação sobre temas relacionados à atenção integral à saúde do idoso									
6. Manter o Ambulatório de Memória e Atenção ao Idoso	Número de Ambulatório de Memória e Atenção ao Idoso mantido	Número	2020	1	1	1	Número	1,00	100,00
Ação Nº 1 - Manter ambulatório para idosos com declínio cognitivo.									
Ação Nº 2 - Reorganizar fluxos de encaminhamento.									
Ação Nº 3 - Fortalecer protocolos.									
Ação Nº 4 - Ampliar equipe.									
7. Ampliar a proporção de unidades de Atenção Primária, com equipes de ESF, ofertando controle e cessação do tabagismo.	Proporção de unidades de APS, com equipes de ESF, ofertando controle e cessação do tabagismo	Proporção	2020	0,00	72,00	36,00	Proporção	38,80	107,78
Ação Nº 1 - Fazer parcerias e capacitar as equipes das UBS do Município.									
8. Reduzir a mortalidade pelas principais doenças crônicas não transmissíveis	Mortalidade prematura (de 30 a 69 anos) pelo conjunto das 4 principais DCNT (doenças do aparelho circulatório, câncer, diabetes e doenças respiratórias crônicas)	Taxa	2020	254,40	244,00	300,00	Taxa	289,70	96,57
Ação Nº 1 - Implantar ações de vigilância e monitoramento territorial, por meio do SISAB;									

Ação Nº 2 - Promover campanhas de educação em saúde periódicas e contínuas, por 100% das equipes da atenção primária, nas temáticas atividade física e práticas corporais, alimentação saudável, cessão do tabagismo;										
Ação Nº 3 - Promover o cuidado integral, com realização de ações de educação permanente as equipes da Atenção Primária;										
Ação Nº 4 - Inserir na campanha outubro Rosa ações que contemplem o "Programa Coração de Mulher"(Lei nº 139/2021 - PA 31916/2021).										
9. Aumentar a cobertura vacinal da população	Proporção de vacinas selecionadas do Calendário Nacional de Vacinação para crianças menores de dois anos de idade - Pentavalente 3ª dose, Pneumocócica 10-valente 2ª dose, Poliomielite 3ª dose e Tríplice viral 1ª dose - com cobertura vacinal preconizada	Proporção	2020	25,00	100,00	100,00	Proporção	0	0	
Ação Nº 1 - Promover campanhas de incentivo à vacinação;										
Ação Nº 2 - capacitar profissionais de salas de vacinas; capacitar médicos e enfermeiros para a leitura de carteira de vacinas indicação de vacinas; manter salas de vacinas equipadas; monitorar as salas de vacinas e sistema de informação, capacitar profissionais da rede de educação para leitura de carteira de vacinação e vacinação extra-muros em escolas e creches										
10. Garantir Vacinas em todos os Bairros (Plano de Governo/TSE)	Número de salas de vacinas das UBS em funcionamento	Número	2021	12	14	12	Número	13,00	108,33	
Ação Nº 1 - Manter salas de vacina atendendo as normas técnicas;										
Ação Nº 2 - manter profissionais capacitados para atuarem em salas de vacina e vacinação										
11. Reduzir a ocorrência da sífilis congênita	Número de casos novos de sífilis congênita em menores de um ano de idade	Número	2020	24	34	42	Número	18,00	42,86	
Ação Nº 1 - Implementar Comitê de Monitoramento dos casos de Sífilis;										
Ação Nº 2 - Sensibilizar equipes de saúde para trabalharem em seu cotidiano questões de prevenção, diagnóstico, notificação, tratamento e monitoramento dos casos.										
Ação Nº 3 - Garantir fornecimento contínuo de medicação de 1ª escolha para tratamento da sífilis;										
Ação Nº 4 - Realizar Campanha "Dia Nacional de Combate à Sífilis e a Sífilis Congênita" em parceria com outubro Rosa.										
12. Manter a não ocorrência de casos de transmissão vertical	Número de casos novos de aids em menores de 5 anos.	Número	2020	0	0	0	Número	0	0	
Ação Nº 1 - Promover a captação e diagnóstico precoce do HIV;										
Ação Nº 2 - garantia de pré-natal com atendimento voltado a não transmissão do HIV para o bebê;										
Ação Nº 3 - garantia do fornecimento do leite substitutivo;										
Ação Nº 4 - garantia da profilaxia pré-parto										
13. Aumentar a captação precoce de casos de câncer de colo do útero	Razão de exames citopatológicos do colo do útero em mulheres de 25 a 64 anos na população residente de determinado local e a população da mesma faixa etária	Razão	2020	0,11	0,50	0,35	Razão	0,25	71,43	
Ação Nº 1 - Realizar campanha de sensibilização da população para o rastreamento do colo do útero;										
Ação Nº 2 - realizar ação de educação permanente para sensibilização de profissionais de saúde para a captação de mulheres que buscam atendimento na clínica médica para a realização do preventivo, oportunizando o diagnóstico precoce;										
14. aumentar a captação precoce de casos de câncer de mama	Razão de exames de mamografia de rastreamento realizados em mulheres de 50 a 69 anos na população residente de determinado local e população da mesma faixa etária.	Razão	2020	0,03	0,30	0,20	Razão	0,02	10,00	
Ação Nº 1 - Realizar a campanha do outubro Rosa 100% de adesão e oferta de ações pelas equipes da atenção primária;										
Ação Nº 2 - Disponibilidade mamografia para 100% de mulheres que se incluam no público alvo descrito pelo INCA e M.S;										
Ação Nº 3 - Realizar ações de educação permanente periódica para profissionais da atenção primária, visando ações de rastreamento e captação precoce;										
Ação Nº 4 - Manter o ambulatório de mastologia, com ampliação de mais um médico especialista;										
Ação Nº 5 - garantir a disponibilidade de punção e biópsia										
15. Reduzir a mortalidade infantil por causas evitáveis	Taxa de mortalidade infantil	Taxa	2020	9,50	7,50	8,50	Taxa	13,40	157,65	
Ação Nº 1 - Realizar ações de Educação Permanente visando a qualificação do pré natal de risco habitual;										
Ação Nº 2 - Implementar em todas as equipes de NASF, o matriciamento de gineco obstetricia, realizado por médico especialista.										
Ação Nº 3 - Manter o ambulatório de Pré-natal de alto risco com ampliação do número de médico obstetra.										
Ação Nº 4 - Ampliar a captação precoce de gestantes em território,										
Ação Nº 5 - Garantir a oferta e execução em tempo hábil e qualificada de todos os exames laboratoriais e de imagem, preconizados para o pré-natal;										
Ação Nº 6 - Garantia da execução do atendimento em puericultura por 100% das equipes da APS, com estabelecimento da primeira semana de saúde integral do recém nascido.										
Ação Nº 7 - Descentralização do teste do pezinho para as unidades de APS com cadastramento 100% das unidades na APAE;										
Ação Nº 8 - Fortalecer a busca ativa para consultas de puerpério, puericultura, vacinação e pré-natal;										
Ação Nº 9 - fortalecer a coleta do teste do pezinho de prematuros dentro do protocolo de 3 coletas;										

Ação Nº 10 - reduzir o tempo médio de coleta do teste do pezinho para 5 a 7 dias após o nascimento;										
16. Não ocorrência de óbitos maternos	Número de óbitos maternos em determinado período e local de residência	Número	2020	3	1	1	Número	0	0	
Ação Nº 1 - Garantir a oferta do pré-natal em todas as unidades da APS;										
Ação Nº 2 - garantir a atenção especializada ao pré-natal de alto risco;										
Ação Nº 3 - realizar vigilância de 100% dos óbitos maternos.										
Ação Nº 4 - estreitar a integração com as unidades de referência para o parto de alto risco;										
Ação Nº 5 - Implementar o comitê de mortalidade de óbitos materno-infantil.										
17. Garantir a oferta das ações básicas de saúde potencializando a melhoria da qualidade de vida das famílias beneficiárias do PBF	Cobertura de acompanhamento das condicionalidades de Saúde do Programa Bolsa Família (PBF)	Proporção	2020	46,90	65,00	60,00	Proporção	42,80	71,33	
Ação Nº 1 - Promover o acompanhamento das condicionalidades do programa por 100% das equipes de APS;										
Ação Nº 2 - Manter sistema de informação atualizado, de forma contínua, no decorrer de cada vigência;										
Ação Nº 3 - Monitorar a execução do PBF no âmbito da Saúde.										
Ação Nº 4 - Realizar ações de educação continuada de forma periódica na temática Auxílio Brasil para 100% das equipes da atenção primária.										
18. Aumentar o acesso da população à atenção em saúde bucal	Cobertura populacional estimada de saúde bucal na atenção básica	Proporção	2020	38,10	70,00	50,00	Proporção	5,70	11,40	
Ação Nº 1 - Manter as equipes de saúde bucal completas nas unidades básicas da APS;										
Ação Nº 2 - manter o suprimento de insumos e equipamentos necessários à atenção em saúde bucal na APS;										
Ação Nº 3 - manter o CEO para referência de tratamentos não ofertados nas unidades básicas de saúde										
19. Aumentar o diagnóstico de portadores do HIV em infecções concomitantes com a tuberculose	Proporção de exame anti-HIV realizado entre os casos novos de tuberculose (Indicador Bipartite 29 do Pacto Interfederativo)	Proporção	2020	61,30	85,00	75,00	Proporção	60,60	80,80	
Ação Nº 1 - Capacitar servidores lotados no Programa de Tuberculose como executores teste HIV;										
Ação Nº 2 - Garantir o fornecimento de testes;										
Ação Nº 3 - Garantir espaço físico no Programa para atendimento dessa demanda										
20. Aumentar a cura da tuberculose	Proporção de cura de casos novos de tuberculose pulmonar bacilífera (Indicador Bipartite 30 do Pacto Interfederativo)	Proporção	2019	75,70	90,00	83,00	Proporção	66,67	80,33	
Ação Nº 1 - Promover a busca ativa de pacientes faltosos ao tratamento;										
Ação Nº 2 - manter equipe de profissionais de referência para o tratamento da tuberculose,										
Ação Nº 3 - monitoramento dos casos e avaliação de contatos intradomiciliares.										
Ação Nº 4 - qualificar Equipes de Saúde da Família para detecção dos sintomáticos respiratórios,										
21. Ampliar a oferta do planejamento familiar	Número de atividades educativas de Planejamento Familiar registrados no SISAB	Número	2020	0	48	42	Número	81,00	192,86	
Ação Nº 1 - Garantir a disponibilidade de anticoncepcionais orais e injetáveis, na farmácia municipal;										
Ação Nº 2 - Ampliar a oferta e a inserção de colocação do DIU;										
Ação Nº 3 - Ampliar a referência e execução de laqueadura tubária e vasectomia realizadas conforme legislação vigente;										
Ação Nº 4 - Disponibilidade de preservativos masculino para ampla distribuição em 100% das unidade da atenção primária;										
Ação Nº 5 - Realização de ações educativas coletivas ou individuais de forma periódica e contínua, com ampla divulgação em 100% das unidades de saúde da APS										
Ação Nº 6 - Manter o ambulatório de referência em planejamento contraceptivo, executado pelo Programa Saúde da Mulher.										
22. Aumentar a captação precoce de portadores do HIV	Proporção de indivíduos com 13 anos e mais com 1º CD4 > 350 cels/ml segundo Município (Indicador Bipartite 32 do Pacto Interfederativo)	Proporção	2020	72,20	80,00	0,00	Proporção	86,70	0	
Ação Nº 1 - Realizar 2 campanhas ao ano de conscientização, testagem e diagnóstico do HIV;										
Ação Nº 2 - Sensibilizar equipes de saúde para aconselhamento, solicitação e realização de testes rápidos;										
Ação Nº 3 - elaborar e produzir material gráfico sobre a temática;										
Ação Nº 4 - Publicizar dados e campanhas de prevenção através de rádio e outras mídias sociais;										
Ação Nº 5 - Repactuar fluxos e protocolos de atenção aos usuários com suspeita de HIV/AIDS no HMNM e PSMRO;										
Ação Nº 6 - Implantar e Implementar linha de cuidados em saúde da população LGBTQIA+ em parceria com Universidade;										
Ação Nº 7 - Aquisição de um veículo tipo van adaptado para consultório para ações extramuros;										
Ação Nº 8 - Aquisição de veículo tipo SUV para transporte material, campanhas, ações de busca ativa;										

Ação Nº 9 - Aquisição de insumos de prevenção										
23. Ampliar a variedade de PICS oferecidas	Número de práticas integrativas implantadas na RAS municipal	Número	2020	3	9	7	Número	11,00	157,14	
Ação Nº 1 - Aprimoramento do registro das práticas executadas nas unidades de saúde;										
Ação Nº 2 - fomentar o atendimento de PICS on line;										
Ação Nº 3 - fomentar capacitações em PICS para profissionais;										
Ação Nº 4 - elaboração e confecção de material de divulgação e informativo em PICS;										
Ação Nº 5 - divulgação das PICS para a população										
Ação Nº 6 - apresentação de resultados de experiências com PICS em eventos científicos;										
Ação Nº 7 - aquisição de materiais e equipamentos para a oferta das PICS;										
Ação Nº 8 - estruturação de espaço para o atendimento on line de PICS;										
24. Ampliar o acesso da população às PICS	Número de unidades de saúde com pelo menos uma PICS implantada	Número	2020	2	7	5	Número	6,00	120,00	
Ação Nº 1 - Aprimoramento do registro das práticas executadas nas unidades de saúde;										
Ação Nº 2 - fomentar o atendimento de PICS on line;										
Ação Nº 3 - fomentar capacitações em PICS para profissionais;										
Ação Nº 4 - apresentação de resultados de experiências com PICS em eventos científicos;										
Ação Nº 5 - aquisição de materiais e equipamentos para a oferta das PICS;										
Ação Nº 6 - elaboração e confecção de material de divulgação e informativo em PICS;										
Ação Nº 7 - divulgação das PICS para a população										
Ação Nº 8 - estruturação de espaço para o atendimento on line de PICS;										
25. Tratar e curar todos os casos de hanseníase diagnosticados	Proporção de cura dos casos novos de hanseníase diagnosticados nos anos das coortes	Proporção	2020	100,00	100,00	100,00	Proporção	100,00	100,00	
Ação Nº 1 - Qualificar Equipes de Saúde da Família para detecção dos sintomáticos dermatológicos										
Ação Nº 2 - Monitoramento dos casos e avaliação de contatos intradomiciliares.										
26. Detectar e tratar infecções ativas de Hepatite C	Percentual de casos notificados com ANTI-HCV Reagente que realizaram exame de HCV-RNA (Indicador Bipartite 28)	Proporção	2020	100,00	100,00	100,00	Proporção	100,00	100,00	
Ação Nº 1 - Realizar 1 campanha anual de conscientização e diagnóstico das hepatites virais;										
Ação Nº 2 - realizar sensibilização das equipes de saúde quanto a solicitação/ realização de exames para o diagnóstico precoce das hepatites virais;										
Ação Nº 3 - produzir materiais informativos sobre o tema;										
Ação Nº 4 - garantir fornecimento de testes para triagem das hepatites virais										
OBJETIVO Nº 1.2 - Fortalecer a Vigilância em Saúde como norteadora do Modelo de Atenção assegurando a sua transversalidade na rede municipal de atenção à saúde										
Descrição da Meta	Indicador para monitoramento e avaliação da meta	Unidade de medida	Ano - Linha-Base	Linha-Base	Meta Plano(2022-2025)	Meta 2023	Unidade de medida - Meta	Resultado do Quadrimestre	% meta alcançada da PAS	
1. Aumentar a investigação de óbitos em MIF	Proporção de óbitos de mulheres em idade fértil (10 a 49 anos) investigados.	Proporção	2020	41,20	95,00	85,00	Proporção	90,40	106,35	
Ação Nº 1 - Aquisição de veículo para a realização das investigações em residências e unidades de saúde										
2. Aumentar a definição das causas de óbito no Município	Proporção de registro de óbitos com causa básica definida	Proporção	2020	92,30	94,50	93,50	Proporção	90,20	96,47	
Ação Nº 1 - Sensibilização da equipe médica para o correto preenchimento das declarações de óbito através de encontros em educação permanente nas unidades emergências										
3. Manter o encerramento oportuno de notificações de DNCI	Proporção de casos de doenças de notificação compulsória imediata (DNCI) encerrados em até 60 dias após notificação.	Proporção	2020	100,00	100,00	100,00	Proporção	90,40	90,40	
Ação Nº 1 - Qualificar equipe da VE na investigação e encerramento em tempo oportuno										
4. Rotina de licenciamento de estabelecimentos de alto risco sanitário estabelecida	Razão de estabelecimentos de alto risco sanitário licenciados sujeitos a Vigilância Sanitária (indicador municipal)	Número	2020	154	1,00	0,60	Razão	0,72	120,00	
Ação Nº 1 - Estabelecer rotina de análise dos estabelecimentos do sistema REGIN para classificação de risco;										
Ação Nº 2 - manter equipe de profissionais de saúde qualificados para as ações;										
Ação Nº 3 - destinar veículo para o atendimento da equipe e programação;										
Ação Nº 4 - aquisição de veículo para o transporte das equipes										

5. Rotina de licenciamento de estabelecimentos de médio risco sanitário estabelecida	Razão de estabelecimentos de médio risco sanitário licenciados sujeitos a Vigilância Sanitária (indicador municipal)	Número	2020	417	1,00	0,60	Razão	0,62	103,33
Ação Nº 1 - Estabelecer rotina de análise dos estabelecimentos do sistema REGIN para classificação de risco;									
Ação Nº 2 - destinar veículo para o atendimento da equipe e programação									
Ação Nº 3 - manter equipe de profissionais de saúde qualificados para as ações;									
6. Rotina de licenciamento de baixo risco sanitário estabelecida	Razão de estabelecimentos de baixo risco sanitário fiscalizados sujeitos a Vigilância Sanitária (indicador municipal)	Número	2020	551	0,50	0,30	Razão	1,63	543,33
Ação Nº 1 - Estabelecer rotina de análise dos estabelecimentos do sistema REGIN para classificação de risco;									
Ação Nº 2 - manter equipe de profissionais de saúde qualificados para as ações;									
Ação Nº 3 - destinar veículo para o atendimento da equipe e programação, aquisição de veículo para o transporte das equipes									
7. Estabelecimento de rotina de planejamento, monitoramento e avaliação das ações e estrutura da Vigilância Sanitária	PDVISA anual elaborado e aprovado pelo CMS (indicador municipal)	Número	2019	1	4	1	Número	0	0
Ação Nº 1 - Planejamento e elaboração do PDVISA com discussão entre gestores e técnicos;									
Ação Nº 2 - apresentação ao CMS									
8. Qualidade da água para o consumo humano garantida	Proporção de análises realizadas em amostras de água para consumo humano quanto aos parâmetros coliformes totais, cloro residual livre e turbidez	Proporção	2020	49,00	100,00	80,00	Proporção	71,50	89,38
Ação Nº 1 - Realizar a rotina dos 4 parâmetros básicos da análise de água para o consumo humano;									
Ação Nº 2 - adquirir todos os equipamentos e insumos necessários para os testes de rotina;									
Ação Nº 3 - programar veículo para ações de coleta e transporte para o laboratório oficial;									
Ação Nº 4 - manter equipe mínima									
9. Interromper o ciclo de transmissão da esporotricose para humanos	Proporção de gatos com esporotricose notificados acompanhados pela equipe técnica de controle de zoonoses (indicador municipal)	Proporção	2020	100,00	100,00	90,00	Proporção	30,43	33,81
Ação Nº 1 - Realizar visita domiciliar para investigação e acompanhamento epidemiológico;									
Ação Nº 2 - garantir programação de veículo para as atividades de visita domiciliar;									
Ação Nº 3 - aquisição de veículo para o transporte das equipes									
10. Interromper o ciclo de transmissão das arboviroses	Número de ciclos que atingiram mínimo de 80% de cobertura de imóveis visitados para controle vetorial da dengue	Número	2020	5	16	4	Número	1,00	25,00
Ação Nº 1 - realizar reuniões de visitas;									
Ação Nº 2 - realizar ações de treinamento e capacitação das equipes;									
Ação Nº 3 - manter estoque de insumos, equipamentos e EPI;									
Ação Nº 4 - aquisição de veículo para o transporte das equipes, insumos e equipamentos									
Ação Nº 5 - Realizar visitas domiciliares de rotina;									
11. Aumento das ações de controle de roedores para interrupção do ciclo de transmissão da leptospirose e outras doenças	Proporção de atendimento às reclamações sobre roedores recebidas (indicador municipal)	Proporção	2020	100,00	100,00	100,00	Proporção	45,80	45,80
Ação Nº 1 - manter estoque de insumos, equipamentos necessários para o controle de roedores e EPI;									
Ação Nº 2 - treinamento e capacitação da equipe;									
Ação Nº 3 - realizar estudo sistemático das reclamações para definição de estratégias de impacto coletivo,									
Ação Nº 4 - aquisição de veículo para o transporte das equipes, insumos e equipamentos									
12. Manter a não ocorrência de raiva por meio da manutenção da cobertura vacinal de cães e gatos	Proporção de animais vacinados na campanha de vacinação antirrábica canina (Indicador Bipartite 33 do Pacto Interfederativo)	Proporção	2020	97,00	80,00	80,00	Proporção	83,25	104,06
Ação Nº 1 - Realizar campanha anual de vacinação contra a raiva de cães e gatos;									
Ação Nº 2 - realizar o acompanhamento médico-veterinário dos animais agressores;									
Ação Nº 3 - realizar estudo sistemático das reclamações para definição de estratégias de impacto coletivo									
13. Aumentar vigilância da população de animais sinantrópicos e peçonhentos	proporção de atendimento de reclamações sobre animais sinantrópicos e peçonhentos (indicador municipal)	Proporção	2020	100,00	100,00	100,00	Proporção	91,80	91,80
Ação Nº 1 - Realizar atendimento "in loco" às reclamações;									

Ação Nº 2 - realizar estudo sistemático das reclamações para definição de estratégias de impacto coletivo										
14. Reduzir os riscos de doenças e agravos na população relacionados ao trabalho	Proporção de investigação de casos de doenças e agravos relacionados ao trabalho notificados (indicador municipal)	Proporção	2020	100,00	100,00	90,00	Proporção	98,80	109,78	
Ação Nº 1 - Sensibilizar as equipes de saúde para a notificação de doenças e agravos relacionados ao trabalho;										
Ação Nº 2 - realizar investigação dos casos notificados;										
Ação Nº 3 - garantir veículo para as visitas técnicas,										
Ação Nº 4 - aquisição de veículo para o transporte das equipes, para investigações e atividades educativas										
Ação Nº 5 - realizar campanhas educativas relacionadas;										
Ação Nº 6 - realizar estudo sistemático das ocorrências para definição de estratégias de impacto coletivo,										
15. Aumentar o conhecimento das ocupações que mais oferecem risco à saúde do trabalhador em Rio das Ostras	Proporção de preenchimento do campo ocupação nas notificações de agravos relacionados ao trabalho.	Proporção	2020	98,00	100,00	100,00	Proporção	96,00	96,00	
Ação Nº 1 - Sensibilizar as equipes de saúde para a notificação de doenças e agravos relacionados ao trabalho;										
Ação Nº 2 - realizar investigação dos casos notificados;										
Ação Nº 3 - garantir veículo para as visitas técnicas, realizar campanhas educativas relacionadas;										
Ação Nº 4 - realizar estudo sistemático das ocorrências para definição de estratégias de impacto coletivo										
16. Aumentar a proporção de notificações de violência interpessoal e autoprovocada preenchidas adequadamente	Proporção de notificações de violência interpessoal e autoprovocada com o campo raça/cor preenchido com informação válida (Indicador Bipartite 24 do Pacto Interfederativo)	Proporção	2020	80,00	80,00	80,00	Proporção	75,00	93,75	
Ação Nº 1 - Capacitar os servidores da rede básica de saúde para o correto preenchimento da Ficha de Notificação;										
Ação Nº 2 - Apoiar as ações de qualificação das Fichas de Notificação pelo Núcleo de Atenção às Violências;										
Ação Nº 3 - Manter a unidade NASCA para referência no acolhimento de crianças e adolescentes vítimas de violência;										
Ação Nº 4 - Definir ações integradas de assistência e proteção às vítimas de violência, em articulação com as áreas técnicas da saúde e demais setores e instituições relacionadas;										
Ação Nº 5 - Sensibilizar e apoiar as unidades básicas de saúde e ESFs para o acolhimento de pessoas vítimas de violência.										
17. Unidades de saúde que atendem ao SUS que realizam notificação de violência interpessoal e autoprovocada.	Proporção de unidades de saúde que atendem ao SUS que realizam notificação de violência interpessoal e autoprovocada	Proporção	2021	46,00	80,00	60,00	Proporção	87,50	145,83	
Ação Nº 1 - Sensibilizar, capacitar e prestar apoio técnico aos servidores da rede municipal de saúde para a identificação, acolhimento e realização de encaminhamentos, de acordo com os fluxos e protocolos municipais, de casos suspeitos ou confirmados de violência doméstica/intrafamiliar, sexual, autoprovocada, tráfico de pessoas, trabalho escravo, trabalho infantil, tortura, intervenção legal, e violências homofóbicas contra mulheres e homens de todas as idades.										
Ação Nº 2 - E nos casos de violência extrafamiliar/comunitária as violências contra crianças, adolescentes, mulheres, pessoas idosas, pessoa com deficiência, indígenas e população LGBTQIA+.										
Ação Nº 3 - Além de capacitar para o correto preenchimento da Ficha de Notificação de Violência Interpessoal/autoprovocada.										
18. Investigar todos os óbitos maternos	Proporção de óbitos maternos investigados (Indicador Bipartite 26 do Pacto Interfederativo)	Proporção	2020	100,00	100,00	100,00	Proporção	<input checked="" type="checkbox"/> Sem Apuração		
Ação Nº 1 - Capacitar profissionais na investigação dos óbitos;										
Ação Nº 2 - Participar de Comitê de Mortalidade										
19. Investigar adequadamente os óbitos infantis e fetais	Proporção de óbitos infantis e fetais investigados (Indicador Bipartite 27 do Pacto Interfederativo)	Proporção	2020	59,00	90,00	80,00	Proporção	95,83	119,79	
Ação Nº 1 - Capacitar profissionais na investigação dos óbitos;										
Ação Nº 2 - Participar de Comitê de Mortalidade										
20. Adequação do espaço físico da Vigilância em Saúde às necessidades dos seus serviços	Imóvel adquirido para a instalação da Vigilância em Saúde	0			1	1	Número	0	0	
Ação Nº 1 - aquisição de imóvel próprio para a realocação da equipe da Coordenadoria de Vigilância em Saúde										
OBJETIVO Nº 1.3 - Aprimorar a Rede de Atenção Psicossocial (RAPS) por meio da ampliação da estrutura de atenção psicossocial no Município Indicador para monitoramento e avaliação da meta										
Descrição da Meta	Indicador para monitoramento e avaliação da meta	Unidade de medida	Ano - Linha-Base	Linha-Base	Meta Plano(2022-2025)	Meta 2023	Unidade de medida - Meta	Resultado do Quadrimestre	% meta alcançada da PAS	
1. Manter alcance da meta de matriciamento estabelecida para o Pacto Interfederativo	Ações de matriciamento sistemático realizadas por CAPS com equipes de Atenção Básica	Proporção	2020	100,00	100,00	100,00	Proporção	66,70	66,70	
Ação Nº 1 - Realizar ações de matriciamento com a APS										

2. Aumentar a cobertura de CAPS	Cobertura de Centros de Atenção Psicossocial (Indicador Bipartite 34 do Pacto Interfederativo)	Índice	2020	0,64	1,60	1,75	Índice	0,63	36,00
---------------------------------	--	--------	------	------	------	------	--------	------	-------

Ação Nº 1 - Manter em funcionamento dispositivos da rede de atenção em saúde mental existentes;

Ação Nº 2 - aquisição de imóveis para: implantação/realocação do CAPS infantil; implantação nova residência terapêutica; implantação CAPS AD e ambulatório de saúde mental e para o CAPS existente, afim de poder requalificar, posteriormente, o CAPS de 2 para 3.

Ação Nº 3 - Realizar aquisição de mobiliário e insumos para as novas estruturas da RAPS;

Ação Nº 4 - ampliar equipe da RAPS para atender aos novos dispositivos

OBJETIVO Nº 1.4 - Estruturar a atenção no âmbito municipal da Rede de Cuidado a Pessoas com Deficiência (RCPD) e aprimorar a atenção para reabilitação notificações de da saúde

Descrição da Meta	Indicador para monitoramento e avaliação da meta	Unidade de medida	Ano - Linha-Base	Linha-Base	Meta Plano(2022-2025)	Meta 2023	Unidade de medida - Meta	Resultado do Quadrimestre	% meta alcançada da PAS
1. Ofertar serviços de reabilitação e atenção à pessoa com deficiência	Número de Centros de Reabilitação mantidos	Número	2020	2	2	2	Número	2,00	100,00

Ação Nº 1 - Reorganização dos serviços dos Centros de Reabilitação,

Ação Nº 2 - elaboração de plano para atenção à saúde das pessoas com deficiência na rede de saúde municipal e rede referenciada,

Ação Nº 3 - adquirir novos equipamentos para substituição e modernização da atenção; implementar ao serviço de atendimento pós-operatório de pacientes mastectomizadas e condições pós-covid

Ação Nº 4 - ampliação da oferta de serviços para a população;

OBJETIVO Nº 1.5 - Fortalecer a Rede de Urgência e Emergência (RUE)

Descrição da Meta	Indicador para monitoramento e avaliação da meta	Unidade de medida	Ano - Linha-Base	Linha-Base	Meta Plano(2022-2025)	Meta 2023	Unidade de medida - Meta	Resultado do Quadrimestre	% meta alcançada da PAS
1. Participar do Plano de Ação Regional da Rede de Urgência e Emergência	Participar do Plano de Ação Regional da Rede de Urgência e Emergência	Número	2020	0	1	1	Número	1,00	100,00

Ação Nº 1 - Presença e participação nas Reuniões do GT-RUE/ Grupo Condutor do PAR-RUE

2. Implantar Base Descentralizada do SAMU 192	Base do SAMU 192 em funcionamento	0			1	1	Número	0	0
---	-----------------------------------	---	--	--	---	---	--------	---	---

Ação Nº 1 - definir local, elaborar projeto captar recurso definir Iniciar obra de construção

3. Manter unidade de atenção às urgências e emergências (UPA 24h)	UPA 24h mantida	Número	2020	1	1	1	Número	1,00	100,00
---	-----------------	--------	------	---	---	---	--------	------	--------

Ação Nº 1 - Identificar a necessidade e solicitar a aquisição de novos equipamentos para substituição e modernização da atenção;

Ação Nº 2 - Identificar a necessidade e solicitar a aquisição de insumos e medicamentos para o adequado funcionamento das unidades;

Ação Nº 3 - Identificar a necessidade e solicitar a destinação de servidores e serviços para garantir a adequada atenção à saúde da população

4. Ampliar a frota de ambulâncias	ambulância adquirida	0			1	1	Número	1,00	100,00
-----------------------------------	----------------------	---	--	--	---	---	--------	------	--------

Ação Nº 1 - Comprar uma ambulância para atender as necessidades de transporte de urgência e emergência no Município

OBJETIVO Nº 1.6 - Aprimorar a Rede Cegonha por meio do aperfeiçoamento da rede municipal

Descrição da Meta	Indicador para monitoramento e avaliação da meta	Unidade de medida	Ano - Linha-Base	Linha-Base	Meta Plano(2022-2025)	Meta 2023	Unidade de medida - Meta	Resultado do Quadrimestre	% meta alcançada da PAS
1. Implantar leitos de Pré-parto e Pós parto (maternidade) (Plano de Governo/TSE)	Leitos de PPP implantados	Número	2020	0	3	Não programada	Número	<input checked="" type="checkbox"/> Sem Apuração	
2. Aumentar a ocorrência de parto normal	Proporção de parto normal no Sistema Único de Saúde e na Saúde Suplementar	Proporção	2020	29,80	55,00	40,00	Proporção	30,30	75,75

Ação Nº 1 - educação permanente para sensibilização da equipe da maternidade;

Ação Nº 2 - ampliar o número de leitos da maternidade

3. Reduzir a ocorrência da gravidez na adolescência	Proporção de gravidez na adolescência entre as faixas etárias 10 a 19 anos	Proporção	2019	12,00	11,60	11,00	Proporção	9,40	85,45
---	--	-----------	------	-------	-------	-------	-----------	------	-------

Ação Nº 1 - Fortalecimento das ações educativas do NASA,

Ação Nº 2 - promover ações intersetoriais voltadas a promoção da saúde do adolescente (PSE)

4. Proporcionar acesso aos adolescentes aos serviços de saúde municipais.	Proporção de gestantes adolescentes (de 10 a 19 anos) com 7 ou mais consultas de pré-natal (indicador municipal)	Proporção	2020	45,85	80,00	70,00	Proporção	69,80	99,71
---	--	-----------	------	-------	-------	-------	-----------	-------	-------

Ação Nº 1 - Aumentar a captação precoce das adolescentes grávidas;

Ação Nº 2 - sensibilizar e capacitar equipes, Fortalecimento das ações das ESFs;

Ação Nº 3 - manutenção de equipe multidisciplinar para atenção especializada à gestante adolescente									
5. Aumentar o número de gestantes com acompanhamento adequado	Proporção de nascidos vivos de mães com sete ou mais consultas de pré-natal (Indicador Bipartite 31 do Pacto Interfederativo)	Proporção	2020	61,20	75,00	68,00	Proporção	72,20	106,18
Ação Nº 1 - garantia da consulta de pré-natal em todas as unidades AP;									
Ação Nº 2 - garantia do pré-natal de alto risco;									
Ação Nº 3 - garantia da disponibilidade dos exames preconizados para o pré-natal									
Ação Nº 4 - busca ativa de gestantes faltosas, diagnóstico precoce da gestação;									
OBJETIVO Nº 1.7 - Qualificar a assistência farmacêutica na Rede de Atenção à Saúde (RAS)									
Descrição da Meta	Indicador para monitoramento e avaliação da meta	Unidade de medida	Ano - Linha-Base	Linha-Base	Meta Plano(2022-2025)	Meta 2023	Unidade de medida - Meta	Resultado do Quadrimestre	% meta alcançada da PAS
1. Manutenção e implementação da Assistência Farmacêutica	Número de unidades vinculadas ao DEAF mantidas	Número	2020	6	6	6	Número	6,00	100,00
Ação Nº 1 - Aquisição de medicamentos e insumos e suplementos para manutenção das unidades de saúde e distribuição gratuita;									
Ação Nº 2 - aquisição de equipamentos e mobiliários aquisição de veículo adequado ao transporte de medicamentos;									
Ação Nº 3 - manter equipe de farmacêuticos e auxiliares em número adequado									
2. Atualizar, publicar e divulgar a Relação Municipal de Medicamentos - REMUME	Publicação da REMUME atualizada no Jornal Oficial	Número	2021	0	2	Não programada	Número	<input checked="" type="checkbox"/> Sem Apuração	
3. Atender usuários com demandas judiciais e processos administrativos	Proporção de pacientes com mandados judiciais e processos administrativos atendidos	Proporção	2020	60,00	90,00	80,00	Proporção	<input checked="" type="checkbox"/> Sem Apuração	
Ação Nº 1 - Manter cadastro de usuários atendidos pelo tratamento especial;									
Ação Nº 2 - adquirir medicamentos prescritos judicializados ou autorizados									
4. Estabelecer o centro de abastecimento farmacêutico em prédio próprio	Imóvel adquirido para instalação do centro de abastecimento farmacêutico	0			1	1	Número	0	0
Ação Nº 1 - Adquirir imóvel para abrigar o centro de abastecimento farmacêutico									
OBJETIVO Nº 1.8 - Fortalecer a atenção especializada de média e alta complexidade, ambulatorial e hospitalar, com vistas a integralidade da assistência à saúde									
Descrição da Meta	Indicador para monitoramento e avaliação da meta	Unidade de medida	Ano - Linha-Base	Linha-Base	Meta Plano(2022-2025)	Meta 2023	Unidade de medida - Meta	Resultado do Quadrimestre	% meta alcançada da PAS
1. Ampliar e modernizar a oferta de leitos hospitalares (Plano de Governo/ TSE)	Hospital Municipal ampliado e reformado	0			1	Não programada	Número	<input checked="" type="checkbox"/> Sem Apuração	
2. Criar Unidade Transfusional (Plano de Governo/ TSE)	Número de unidade transfusional criada	Número	2020	0	1	Não programada	Número	<input checked="" type="checkbox"/> Sem Apuração	
3. Criar o Serviço de Imagem, em local próprio (Plano de Governo/ TSE)	Centro de imagem em novo local	Número	2020	0	1	Não programada	Número	<input checked="" type="checkbox"/> Sem Apuração	
4. Oferecer Cirurgias Oftalmológicas no Hospital Municipal (Plano de Governo/ TSE)	Manter contrato de serviço terceirizado	Número	2020	1	1	1	Número	1,00	100,00
Ação Nº 1 - Manter contratualização para prestação de serviços									
5. Ampliar o Serviço de Hemodiálise Municipal (Plano de Governo/ TSE)	Manter contrato de serviço terceirizado, atendendo a necessidades dos pacientes internados	Número	2021	1	1	1	Número	1,00	100,00
Ação Nº 1 - Manter prestador de serviço, com dispositivos contratuais que garantam a assistência a todos os municípios que necessitam da terapia									
6. Criar o Centro de Hemodiálise Municipal (Plano de Governo/ TSE)	Centro de Hemodiálise criado	Número	2020	0	1	Não programada	Número	<input checked="" type="checkbox"/> Sem Apuração	
7. Construir prédio para a policlínica	Policlínica inaugurada	0			1	Não programada	Número	<input checked="" type="checkbox"/> Sem Apuração	
8. Construir prédio para o Centro de Especialidades Odontológicas	CEO funcionando em nova sede	0			1	Não programada	Número	<input checked="" type="checkbox"/> Sem Apuração	
9. Construir Centro Oftalmológico	Centro Oftalmológico funcionando em nova sede	0			1	Não programada	Número	<input checked="" type="checkbox"/> Sem Apuração	
10. Manter unidades Hospitalares	Unidades hospitalares mantidas	Número	2020	3	3	3	Número	2,00	66,67
Ação Nº 1 - Identificar a necessidade e solicitar a aquisição de novos equipamentos para substituição e modernização da atenção;									
Ação Nº 2 - Identificar a necessidade e solicitar a aquisição de insumos e medicamentos para o adequado funcionamento das unidades;									

Ação Nº 3 - Identificar a necessidade e solicitar a destinação de servidores e serviços para garantir a adequada atenção à saúde da população;									
Ação Nº 4 - Identificar a necessidade e solicitar manutenção estrutural									
11. Adequação do espaço físico do Laboratório Municipal	Laboratório em funcionamento em nova sede	0			1	1	Número	0	0
Ação Nº 1 - Aquisição de imóvel para alocar o Laboratório Municipal;									
Ação Nº 2 - elaboração de projeto para adequação do imóvel;									
Ação Nº 3 - realização de obra de adequação									
12. Implementar o Serviço de Atenção Domiciliar	SAD habilitado	0			2	0	Número	<input checked="" type="checkbox"/> Sem Apuração	
Ação Nº 1 - Adquirir veículo para transportar as equipes para as visitas domiciliares,									
Ação Nº 2 - completar a equipe mínima de profissionais necessários à habilitação									
13. Estabelecer o Núcleo de Atenção à Saúde da Criança e do Adolescente - NASCA em prédio próprio	NASCA instalado em prédio próprio	0			1	1	Número	0	0
Ação Nº 1 - Realizar estudo de viabilidade de aquisição ou construção de imóvel, verificar possibilidade de captação de recurso para este fim									
OBJETIVO Nº 1.9 - Consolidar a Política de Regulação no âmbito municipal, ampliando, qualificando e integrando diferentes níveis de atenção na Rede de Atenção à Saúde									
Descrição da Meta	Indicador para monitoramento e avaliação da meta	Unidade de medida	Ano - Linha-Base	Linha-Base	Meta Plano(2022-2025)	Meta 2023	Unidade de medida - Meta	Resultado do Quadrimestre	% meta alcançada da PAS
1. Manter a PPI atualizada	Revisão anual da PPI	Número	2020	1	4	1	Número	1,00	100,00
Ação Nº 1 - Revisar a PPI e encaminhar atualizações para pactuação em CIR e CIB									
2. Viabilizar assistência à saúde fora do Município	Proporção de usuários encaminhados para atendimento fora do município com agendamento realizado	0			80,00	75,00	Proporção	95,00	126,67
Ação Nº 1 - viabilizar transporte dos usuários para fora do Município quando atendimento extrapolar de 100km de distância									
Ação Nº 2 - Contratar ou credenciar serviços de saúde não ofertados, ou ofertados em número insuficiente, na rede pública municipal ou na rede referenciada;									
OBJETIVO Nº 1.10 - Organizar a rede de saúde para o enfrentamento da emergência sanitária pelo Coronavírus									
Descrição da Meta	Indicador para monitoramento e avaliação da meta	Unidade de medida	Ano - Linha-Base	Linha-Base	Meta Plano(2022-2025)	Meta 2023	Unidade de medida - Meta	Resultado do Quadrimestre	% meta alcançada da PAS
1. Reduzir casos e mortalidade por COVID-19	Cobertura vacinal contra o coronavírus (consideradas as coberturas de acordo com as faixas etárias e doses disponíveis e preconizadas para cada faixa)	Proporção	2020	0,00	80,00	70,00	Proporção	74,00	105,71
Ação Nº 1 - adequar o número de leitos para atender a demanda de internações;									
Ação Nº 2 - realizar a vacinação sistemática da população conforme calendário vacinal do MS									
Ação Nº 3 - realizar campanhas educativas para a população e realizar ações de educação permanente voltadas ao enfrentamento da doença									
DIRETRIZ Nº 2 - Fortalecimento da Secretaria Municipal de Saúde na Gestão do SUS e na Governança Pública									
OBJETIVO Nº 2.1 - Fortalecer o processo de planejamento em Saúde como estratégia de integração da rede de saúde e otimização do uso e aplicação dos recursos disponíveis									
Descrição da Meta	Indicador para monitoramento e avaliação da meta	Unidade de medida	Ano - Linha-Base	Linha-Base	Meta Plano(2022-2025)	Meta 2023	Unidade de medida - Meta	Resultado do Quadrimestre	% meta alcançada da PAS
1. Elaborar os instrumentos de gestão do SUS	Percentual de documentos apresentados em tempo oportuno, conforme diretrizes legais	Proporção	2020	80,00	100,00	100,00	Proporção	100,00	100,00
Ação Nº 1 - Elaborar, monitorar, avaliar e apresentar instrumentos de gestão, alimentar DIGISUS regularmente,									
Ação Nº 2 - participar de elaboração de planos regionais de saúde									
OBJETIVO Nº 2.2 - Fortalecer a participação popular e o controle social nas políticas públicas de saúde.									
Descrição da Meta	Indicador para monitoramento e avaliação da meta	Unidade de medida	Ano - Linha-Base	Linha-Base	Meta Plano(2022-2025)	Meta 2023	Unidade de medida - Meta	Resultado do Quadrimestre	% meta alcançada da PAS
1. Garantir a estrutura do Conselho Municipal de Saúde para o seu pleno funcionamento.	Disponibilidade de sala mobiliada com ponto de acesso à internet e equipamento de informática	Número	2020	1	1	1	Número	1,00	100,00
Ação Nº 1 - Manutenção de sala própria e mobiliário para as atividades do CMS;									

Ação Nº 2 - disponibilidade orçamento próprio para o CMS na LOA										
2. Viabilizar a realização da Conferência Municipal de Saúde	Conferência Municipal realizada	Número	2019	1	1	1	Número	1,00	100,00	
Ação Nº 1 - Realização da Conferência Municipal de Saúde										
OBJETIVO Nº 2.3 - Fortalecer a Ouvidoria do SUS como um dos instrumentos de gestão e de avaliação dos usuários										
Descrição da Meta	Indicador para monitoramento e avaliação da meta	Unidade de medida	Ano - Linha-Base	Linha-Base	Meta Plano(2022-2025)	Meta 2023	Unidade de medida - Meta	Resultado do Quadrimestre	% meta alcançada da PAS	
1. Ampliar o acesso da população à ouvidoria	Número de estabelecimentos de Saúde com pontos de acesso à ouvidoria disponíveis para a população	Número	2020	1	8	4	Número	1,00	25,00	
Ação Nº 1 - manter e ampliar caixas de coleta de manifestações nas UBS										
2. Manutenção da Ouvidoria em pleno funcionamento	Número de relatórios elaborados no ano	Número	2020	12	12	12	Número	12,00	100,00	
Ação Nº 1 - Divulgar a ouvidoria da saúde;										
Ação Nº 2 - Manter atendimento presencial, telefônico e por e-mail, de segunda a sexta, em horário comercial;										
Ação Nº 3 - realização de ouvidoria itinerante										
OBJETIVO Nº 2.4 - Aprimorar os processos de monitoramento e avaliação de serviços de saúde										
Descrição da Meta	Indicador para monitoramento e avaliação da meta	Unidade de medida	Ano - Linha-Base	Linha-Base	Meta Plano(2022-2025)	Meta 2023	Unidade de medida - Meta	Resultado do Quadrimestre	% meta alcançada da PAS	
1. Promover a adequação da estrutura e processos de trabalho para adequação aos parâmetros estabelecidos	Relatório trimestral das ações de controle e avaliação realizadas	Número	2020	0	10	3	Número	0	0	
Ação Nº 1 - Estruturar equipe de Controle e Avaliação;										
Ação Nº 2 - realizar ações de controle e avaliação da estrutura, processos e resultados de serviços e sistemas, para verificar sua adequação aos parâmetros estabelecidos										
Ação Nº 3 - emitir relatório comparecer e orientações;										
OBJETIVO Nº 2.5 - Estruturar a auditoria em saúde										
Descrição da Meta	Indicador para monitoramento e avaliação da meta	Unidade de medida	Ano - Linha-Base	Linha-Base	Meta Plano(2022-2025)	Meta 2023	Unidade de medida - Meta	Resultado do Quadrimestre	% meta alcançada da PAS	
1. Implantar um componente de auditoria do Sistema Nacional de Auditoria do SUS	Componente implantado	Número	2020	0	1	Não programada	Número	<input checked="" type="checkbox"/> Sem Apuração		
OBJETIVO Nº 2.6 - Promover a educação permanente em saúde como estratégia de aprimoramento profissional e qualificação dos serviços de saúde prestados à população										
Descrição da Meta	Indicador para monitoramento e avaliação da meta	Unidade de medida	Ano - Linha-Base	Linha-Base	Meta Plano(2022-2025)	Meta 2023	Unidade de medida - Meta	Resultado do Quadrimestre	% meta alcançada da PAS	
1. Elaborar 4 planos anuais de educação permanente (Plataforma de Governo)	Número de planos de Educação Permanente elaborados	Número	2020	0	4	1	Número	1,00	100,00	
Ação Nº 1 - Elaborar plano anual de educação permanente, contemplando ações para garantir a transversalidade da Política Nacional de Humanização na Rede de Atenção à Saúde (RAS) (Proposição do CMS - Ofício 69/20)										
2. Participar do planejamento e execução do plano regional de educação permanente	Percentual de participação nas reuniões da CIES/BL	Proporção	2020	14,30	80,00	80,00	Proporção	43,00	53,75	
Ação Nº 1 - promover a participação de profissionais de saúde do Município em ações regionais de educação permanente;										
Ação Nº 2 - executar recursos regionais alocados no FMS de Rio das Ostras de acordo com Plano Regional de Educação Permanente										
Ação Nº 3 - Participar das reuniões da CIR,										
OBJETIVO Nº 2.7 - Aperfeiçoamento e modernização da gestão organizacional de insumos e equipamentos										
Descrição da Meta	Indicador para monitoramento e avaliação da meta	Unidade de medida	Ano - Linha-Base	Linha-Base	Meta Plano(2022-2025)	Meta 2023	Unidade de medida - Meta	Resultado do Quadrimestre	% meta alcançada da PAS	
1. Prover informação confiável acerca da validade e disponibilidade dos itens em estoque com o objetivo de subsidiar o planejamento de aquisição, minimizando as perdas e desabastecimento	Proporção de itens cadastrados e com estoque controlado por meio de sistema de informações	0			100,00	90,00	Proporção	100,00	111,11	
Ação Nº 1 - Ampliar e aperfeiçoar o controle de estoque de insumos por meio de informatização;										
Ação Nº 2 - capacitar equipe para aperfeiçoamento do processo de trabalho										

2. Disponibilizar de manutenção preventiva e corretiva dos equipamentos médico-hospitalares	manter contrato de manutenção de equipamentos médico-hospitalares	Número	2020	0	1	1	Número	1,00	100,00
Ação Nº 1 - Manter contrato de prestação de serviços para manutenção preventiva e corretiva de equipamentos médico-hospitalares									
3. Estabelecer almoxarifado central da SEMUSA em prédio próprio (Plataforma de Governo)	Imóvel adquirido para a instalação do almoxarifado	0			1	1	Número	0	0
Ação Nº 1 - Finalizar processo de aquisição do imóvel									
4. Manter atualizado o cadastro de bens patrimoniais	Proporção de unidades de saúde com cadastro de bens patrimoniais atualizado	0			100,00	100,00	Proporção	100,00	100,00
Ação Nº 1 - Fazer levantamento presencial em todas as unidades de saúde;									
Ação Nº 2 - atualizar os responsáveis pelos bens patrimoniais das unidades e serviços;									
Ação Nº 3 - providenciar laudos de obsolescência para equipamentos de saúde que não têm mais serventia ou conserto;									
Ação Nº 4 - providenciar descarte de equipamentos e mobiliários inservíveis, elaboração de relatório anual conforme orientações do TCE									
5. Disponibilização de veículos para o atendimento dos serviços da SEMUSA que dispõem de veículos em número insuficiente	Contrato de locação de veículos mantido	0			1	1	Número	1,00	100,00
Ação Nº 1 - Realizar o gerenciamento do contrato de locação de veículos									

OBJETIVO Nº 2.8 - Aprimorar a Infraestrutura de Tecnologia da Informação e Comunicação (TIC) às necessidades institucionais

Descrição da Meta	Indicador para monitoramento e avaliação da meta	Unidade de medida	Ano - Linha-Base	Linha-Base	Meta Plano(2022-2025)	Meta 2023	Unidade de medida - Meta	Resultado do Quadrimestre	% meta alcançada da PAS
1. Atualização tecnológica dos computadores, prevenindo a substituição dos existentes e ampliação numérica dos equipamentos para atender as necessidades dos serviços da SEMUSA	Contrato de locação de computadores vigente	0			1	1	Número	<input checked="" type="checkbox"/> Sem Apuração	
Ação Nº 1 - manter contrato pagamento do contrato global referente à fração da SEMUSA									
2. Implementação da gestão informatizada da SEMUSA	Contrato de sistema de gestão informatizada para a SEMUSA vigente	0			1	1	Número	0	0
Ação Nº 1 - Contratar empresa para prestação do serviço									
3. Disponibilidade de laudos de exames de imagens por compartilhamento virtual	Contrato de sistema informatizado de compartilhamento de imagens vigente	Proporção	2020	90,00	1	1	Número	0	0
Ação Nº 1 - Contratar empresa para a prestação do serviço									

OBJETIVO Nº 2.9 - Modernizar a gestão organizacional, para a valorização das pessoas e qualificação dos processos de trabalho

Descrição da Meta	Indicador para monitoramento e avaliação da meta	Unidade de medida	Ano - Linha-Base	Linha-Base	Meta Plano(2022-2025)	Meta 2023	Unidade de medida - Meta	Resultado do Quadrimestre	% meta alcançada da PAS
1. Implantar Programa de acolhimento para aprimorar a entrada dos novos profissionais	Programa implantado e mantido	Número	2020	0	1	1	Número	0	0
Ação Nº 1 - elaborar programa a ser implantado									
2. Prover pagamento de salários e demais direitos pecuniários aos trabalhadores da Saúde	Envio mensal de dados e informações para a folha de pagamento proceder pagamento de salários e demais direitos pecuniários dos servidores da SEMUSA	Número		12	48	12	Número	12,00	100,00
Ação Nº 1 - Controlar folhas de ponto, licenças e demais direitos funcionais dos servidores da SEMUSA;									
Ação Nº 2 - manter banco de dados funcional dos servidores da SEMUSA;									
Ação Nº 3 - prover o ingresso de servidores de forma a suprir as necessidades dos serviços de saúde									
3. Promover a integração física da gestão da SEMUSA	Imóvel adquirido para a sede da SEMUSA	0			1	Não programada	Número	<input checked="" type="checkbox"/> Sem Apuração	

OBJETIVO Nº 2.10 - Fortalecer a capacidade de governança regional e estadual do SUS

Descrição da Meta	Indicador para monitoramento e avaliação da meta	Unidade de medida	Ano - Linha-Base	Linha-Base	Meta Plano(2022-2025)	Meta 2023	Unidade de medida - Meta	Resultado do Quadrimestre	% meta alcançada da PAS
-------------------	--	-------------------	------------------	------------	-----------------------	-----------	--------------------------	---------------------------	-------------------------

1. Participar de Consórcios Intermunicipais	Número de consórcios de Saúde, com adesão do Município, com repasses financeiros pactuados transferidos	Número	2020	1	2	2	Número	2,00	100,00
Ação Nº 1 - Participar das reuniões e decisões dos consórcios de Saúde em que há adesão do Município; manter repasse financeiro para os Consórcios de Saúde (CISBALI e Hemolagos)									
Ação Nº 2 - manter repasse financeiro para os Consórcios de Saúde (CISBALI e Hemolagos)									

Demonstrativo da vinculação das metas anualizadas com a Subfunção

Subfunções	Descrição das Metas por Subfunção	Meta programada para o exercício	Resultados do Quadrimestre
0 - Informações Complementares	Elaborar 4 planos anuais de educação permanente (Plataforma de Governo)	1	1
122 - Administração Geral	Manutenção e implementação da Assistência Farmacêutica	6	6
	Participar de Consórcios Intermunicipais	2	2
	Implantar Programa de acolhimento para aprimorar a entrada dos novos profissionais	1	0
	Atualização tecnológica dos computadores, prevendo a substituição dos existentes e ampliação numérica dos equipamentos para atender as necessidades dos serviços da SEMUSA	1	
	Prover informação confiável acerca da validade e disponibilidade dos itens em estoque com o objetivo de subsidiar o planejamento de aquisição, minimizando as perdas e desabastecimento	90,00	100,00
	Elaborar 4 planos anuais de educação permanente (Plataforma de Governo)	1	1
	Promover a adequação da estrutura e processos de trabalho para adequação aos parâmetros estabelecidos	3	0
	Ampliar o acesso da população à ouvidoria	4	1
	Garantir a estrutura do Conselho Municipal de Saúde para o seu pleno funcionamento.	1	1
	Elaborar os instrumentos de gestão do SUS	100,00	100,00
	Viabilizar a realização da Conferência Municipal de Saúde	1	1
	Prover pagamento de salários e demais direitos pecuniários aos trabalhadores da Saúde	12	12
	Implementação da gestão informatizada da SEMUSA	1	0
	Disponibilizar de manutenção preventiva e corretiva dos equipamentos médico-hospitalares	1	1
	Participar do planejamento e execução do plano regional de educação permanente	80,00	43,00
	Manutenção da Ouvidoria em pleno funcionamento	12	12
	Atender usuários com demandas judiciais e processos administrativos	80,00	
	Estabelecer almoxarifado central da SEMUSA em prédio próprio (Plataforma de Governo)	1	0
	Estabelecer o centro de abastecimento farmacêutico em prédio próprio	1	0
	Manter atualizado o cadastro de bens patrimoniais	100,00	100,00
Disponibilização de veículos para o atendimento dos serviços da SEMUSA que dispõem de veículos em número insuficiente	1	1	
Reduzir a ocorrência da sífilis congênita	42	18	
Adequação do espaço físico do Laboratório Municipal	1	0	
301 - Atenção Básica	Manter alcance da meta de matriciamento estabelecida para o Pacto Interfederativo	100,00	66,70
	Atualização tecnológica dos computadores, prevendo a substituição dos existentes e ampliação numérica dos equipamentos para atender as necessidades dos serviços da SEMUSA	1	
	Elaborar 4 planos anuais de educação permanente (Plataforma de Governo)	1	1
	Reduzir casos e mortalidade por COVID-19	70,00	74,00
	Aumentar a cobertura populacional pelas equipes da Estratégia da Saúde da Família (Plano de Governo/ TCE)	50,00	46,90
	Prover pagamento de salários e demais direitos pecuniários aos trabalhadores da Saúde	12	12
	Implementação da gestão informatizada da SEMUSA	1	0
	Disponibilizar de manutenção preventiva e corretiva dos equipamentos médico-hospitalares	1	1
	Aumentar a cobertura de CAPS	1,75	0,63
	Ampliar a implantação da Caderneta de Saúde da Pessoa Idosa nas unidades com Estratégia de Saúde da Família	90,00	90,00
	Disponibilidade de laudos de exames de imagens por compartilhamento virtual	1	0
	Reduzir a ocorrência da gravidez na adolescência	11,00	9,40
	Implantar ações coletivas de promoção da saúde direcionadas ao público idoso ou a segmentos intergeracionais nas unidades com Estratégia de Saúde da Família.	90,00	100,00
	Proporcionar acesso aos adolescentes aos serviços de saúde municipais.	70,00	69,80

	Capacitar equipes em atenção integral à saúde do idoso	4	4
	Disponibilização de veículos para o atendimento dos serviços da SEMUSA que dispõem de veículos em número insuficiente	1	1
	Aumentar o número de gestantes com acompanhamento gestacional adequado	68,00	72,20
	Manter o Ambulatório de Memória e Atenção ao Idoso	1	1
	Ampliar a proporção de unidades de Atenção Primária, com equipes de ESF, ofertando controle e cessação do tabagismo.	36,00	38,80
	Reduzir a mortalidade pelas principais doenças crônicas não transmissíveis	300,00	289,70
	Aumentar a cobertura vacinal da população	100,00	0,00
	Garantir Vacinas em todos os Bairros (Plano de Governo/TSE)	12	13
	Manter a não ocorrência de casos de transmissão vertical	0	0
	Aumentar a captação precoce de casos de câncer de colo do útero	0,35	0,25
	Estabelecer o Núcleo de Atenção à Saúde da Criança e do Adolescente - NASCA em prédio próprio	1	0
	aumentar a captação precoce de casos de câncer de mama	0,20	0,02
	Reduzir a mortalidade infantil por causas evitáveis	8,50	13,40
	Não ocorrência de óbitos maternos	1	0
	Aumentar a proporção de notificações de violência interpessoal e autoprovocada preenchidas adequadamente	80,00	75,00
	Garantir a oferta das ações básicas de saúde potencializando a melhoria da qualidade de vida das famílias beneficiárias do PBF	60,00	42,80
	Unidades de saúde que atendem ao SUS que realizam notificação de violência interpessoal e autoprovocada.	60,00	87,50
	Aumentar o acesso da população à atenção em saúde bucal	50,00	5,70
	Aumentar o diagnóstico de portadores do HIV em infecções concomitantes com a tuberculose	75,00	60,60
	Aumentar a cura da tuberculose	83,00	66,67
	Ampliar a oferta do planejamento familiar	42	81
	Aumentar a captação precoce de portadores do HIV	0,00	86,70
	Ampliar a variedade de PICS oferecidas	7	11
	Ampliar o acesso da população às PICS	5	6
	Tratar e curar todos os casos de hanseníase diagnosticados	100,00	100,00
	Detectar e tratar infecções ativas de Hepatite C	100,00	100,00
302 - Assistência Hospitalar e Ambulatorial	Ofertar serviços de reabilitação e atenção à pessoa com deficiência	2	2
	Atualização tecnológica dos computadores, prevendo a substituição dos existentes e ampliação numérica dos equipamentos para atender as necessidades dos serviços da SEMUSA	1	
	Promover a adequação da estrutura e processos de trabalho para adequação aos parâmetros estabelecidos	3	0
	Reduzir casos e mortalidade por COVID-19	70,00	74,00
	Manter a PPI atualizada	1	1
	Participar do Plano de Ação Regional da Rede de Urgência e Emergência	1	1
	Implantar Base Descentralizada do SAMU 192	1	0
	Prover pagamento de salários e demais direitos pecuniários aos trabalhadores da Saúde	12	12
	Implementação da gestão informatizada da SEMUSA	1	0
	Disponibilizar de manutenção preventiva e corretiva dos equipamentos médico-hospitalares	1	1
	Viabilizar assistência à saúde fora do Município	75,00	95,00
	Aumentar a ocorrência de parto normal	40,00	30,30
	Manter unidade de atenção às urgências e emergências (UPA 24h)	1	1
	Disponibilidade de laudos de exames de imagens por compartilhamento virtual	1	0
	Ampliar a frota de ambulâncias	1	1
	Oferecer Cirurgias Oftalmológicas no Hospital Municipal (Plano de Governo/ TSE)	1	1
	Aumentar o número de gestantes com acompanhamento gestacional adequado	68,00	72,20
	Disponibilização de veículos para o atendimento dos serviços da SEMUSA que dispõem de veículos em número insuficiente	1	1
	Ampliar o Serviço de Hemodiálise Municipal (Plano de Governo/ TSE)	1	1
	Manter unidades Hospitalares	3	2

	Manter a não ocorrência de casos de transmissão vertical	0	0
	Implementar o Serviço de Atenção Domiciliar	0	
	Aumentar a captação precoce de casos de câncer de colo do útero	0,35	0,25
	Estabelecer o Núcleo de Atenção à Saúde da Criança e do Adolescente - NASCA em prédio próprio	1	0
	aumentar a captação precoce de casos de câncer de mama	0,20	0,02
	Aumentar o acesso da população à atenção em saúde bucal	50,00	5,70
303 - Suporte Profilático e Terapêutico	Manutenção e implementação da Assistência Farmacêutica	6	6
	Manter unidade de atenção às urgências e emergências (UPA 24h)	1	1
	Atender usuários com demandas judiciais e processos administrativos	80,00	
	Ampliar a oferta do planejamento familiar	42	81
304 - Vigilância Sanitária	Elaborar 4 planos anuais de educação permanente (Plataforma de Governo)	1	1
	Atualização tecnológica dos computadores, prevendo a substituição dos existentes e ampliação numérica dos equipamentos para atender as necessidades dos serviços da SEMUSA	1	
	Disponibilizar de manutenção preventiva e corretiva dos equipamentos médico-hospitalares	1	1
	Implementação da gestão informatizada da SEMUSA	1	0
	Rotina de licenciamento de estabelecimentos de alto risco sanitário estabelecida	0,60	0,72
	Rotina de licenciamento de estabelecimentos de médio risco sanitário estabelecida	0,60	0,62
	Disponibilização de veículos para o atendimento dos serviços da SEMUSA que dispõem de veículos em número insuficiente	1	1
	Rotina de licenciamento de baixo risco sanitário estabelecida	0,30	1,63
	Estabelecimento de rotina de planejamento, monitoramento e avaliação das ações e estrutura da Vigilância Sanitária	1	0
	Reduzir os riscos de doenças e agravos na população relacionados ao trabalho	90,00	98,80
	Aumentar o conhecimento das ocupações que mais oferecem risco à saúde do trabalhador em Rio das Ostras	100,00	96,00
	Adequação do espaço físico da Vigilância em Saúde às necessidades dos seus serviços	1	0
305 - Vigilância Epidemiológica	Aumentar a investigação de óbitos em MIF	85,00	90,40
	Atualização tecnológica dos computadores, prevendo a substituição dos existentes e ampliação numérica dos equipamentos para atender as necessidades dos serviços da SEMUSA	1	
	Elaborar 4 planos anuais de educação permanente (Plataforma de Governo)	1	1
	Reduzir casos e mortalidade por COVID-19	70,00	74,00
	Aumentar a definição das causas de óbito no Município	93,50	90,20
	Prover pagamento de salários e demais direitos pecuniários aos trabalhadores da Saúde	12	12
	Implementação da gestão informatizada da SEMUSA	1	0
	Disponibilizar de manutenção preventiva e corretiva dos equipamentos médico-hospitalares	1	1
	Manter o encerramento oportuno de notificações de DNCI	100,00	90,40
	Rotina de licenciamento de estabelecimentos de alto risco sanitário estabelecida	0,60	0,72
	Rotina de licenciamento de estabelecimentos de médio risco sanitário estabelecida	0,60	0,62
	Disponibilização de veículos para o atendimento dos serviços da SEMUSA que dispõem de veículos em número insuficiente	1	1
	Rotina de licenciamento de baixo risco sanitário estabelecida	0,30	1,63
	Estabelecimento de rotina de planejamento, monitoramento e avaliação das ações e estrutura da Vigilância Sanitária	1	0
	Qualidade da água para o consumo humano garantida	80,00	71,50
	Aumentar a cobertura vacinal da população	100,00	0,00
	Interromper o ciclo de transmissão da esporotricose para humanos	90,00	30,43
	Garantir Vacinas em todos os Bairros (Plano de Governo/TSE)	12	13
	Interromper o ciclo de transmissão das arboviroses	4	1
	Reduzir a ocorrência da sífilis congênita	42	18
	Aumento das ações de controle de roedores para interrupção do ciclo de transmissão da leptospirose e outras doenças	100,00	45,80
	Manter a não ocorrência de casos de transmissão vertical	0	0
	Manter a não ocorrência de raiva por meio da manutenção da cobertura vacinal de cães e gatos	80,00	83,25
	Aumentar vigilância da população de animais sinantrópicos e peçonhentos	100,00	91,80

	Reduzir os riscos de doenças e agravos na população relacionados ao trabalho	90,00	98,80
	Aumentar o conhecimento das ocupações que mais oferecem risco à saúde do trabalhador em Rio das Ostras	100,00	96,00
	Não ocorrência de óbitos maternos	1	0
	Aumentar a proporção de notificações de violência interpessoal e autoprovocada preenchidas adequadamente	80,00	75,00
	Unidades de saúde que atendem ao SUS que realizam notificação de violência interpessoal e autoprovocada.	60,00	87,50
	Investigar todos os óbitos maternos	100,00	
	Aumentar o diagnóstico de portadores do HIV em infecções concomitantes com a tuberculose	75,00	60,60
	Investigar adequadamente os óbitos infantis e fetais	80,00	95,83
	Aumentar a cura da tuberculose	83,00	66,67
	Adequação do espaço físico da Vigilância em Saúde às necessidades dos seus serviços	1	0
	Aumentar a captação precoce de portadores do HIV	0,00	86,70
	Tratar e curar todos os casos de hanseníase diagnosticados	100,00	100,00
	Detectar e tratar infecções ativas de Hepatite C	100,00	100,00
306 - Alimentação e Nutrição	Disponibilizar de manutenção preventiva e corretiva dos equipamentos médico-hospitalares	1	1

Demonstrativo da Programação de Despesas com Saúde por Subfunção, Categoria Econômica e Fonte de Recursos

Subfunções	Categoria Econômica	Recursos ordinários - Fonte Livre (R\$)	Receita de impostos e de transferência de impostos (receita própria - R\$)	Transferências de fundos à Fundo de Recursos do SUS, provenientes do Governo Federal (R\$)	Transferências de fundos ao Fundo de Recursos do SUS, provenientes do Governo Estadual (R\$)	Transferências de convênios destinados à Saúde (R\$)	Operações de Crédito vinculadas à Saúde (R\$)	Royalties do petróleo destinados à Saúde (R\$)	Outros recursos destinados à Saúde (R\$)	Total(R\$)
0 - Informações Complementares	Corrente	N/A	N/A	N/A	N/A	N/A	N/A	N/A	N/A	N/A
	Capital	N/A	N/A	N/A	N/A	N/A	N/A	N/A	N/A	N/A
122 - Administração Geral	Corrente	N/A	25.820.000,00	N/A	19.500,00	N/A	N/A	326.410,00	N/A	26.165.910,00
	Capital	N/A	87.000,00	N/A	N/A	N/A	N/A	43.000,00	N/A	130.000,00
301 - Atenção Básica	Corrente	N/A	17.930.000,00	9.565.110,00	19.200,00	N/A	N/A	183.577,69	N/A	27.697.887,69
	Capital	N/A	90.000,00	80.100,00	N/A	N/A	N/A	247.577,69	N/A	417.677,69
302 - Assistência Hospitalar e Ambulatorial	Corrente	N/A	63.982.577,00	7.720.730,00	6.359.000,00	N/A	N/A	1.267.638,45	N/A	79.329.945,45
	Capital	N/A	1.000.000,00	91.000,00	N/A	N/A	N/A	6.244.620,37	N/A	7.335.620,37
303 - Suporte Profilático e Terapêutico	Corrente	N/A	3.400.000,00	938.980,00	385.210,00	N/A	N/A	N/A	N/A	4.724.190,00
	Capital	N/A	N/A	N/A	N/A	N/A	N/A	N/A	N/A	N/A
304 - Vigilância Sanitária	Corrente	N/A	N/A	95.620,00	N/A	N/A	N/A	N/A	N/A	95.620,00
	Capital	N/A	N/A	N/A	N/A	N/A	N/A	N/A	N/A	N/A
305 - Vigilância Epidemiológica	Corrente	N/A	5.445.352,00	1.525.160,00	N/A	N/A	N/A	N/A	N/A	6.970.512,00
	Capital	N/A	100.000,00	N/A	N/A	N/A	N/A	N/A	N/A	100.000,00
306 - Alimentação e Nutrição	Corrente	N/A	N/A	17.000,00	N/A	N/A	N/A	N/A	N/A	17.000,00
	Capital	N/A	N/A	N/A	N/A	N/A	N/A	N/A	N/A	N/A

Fonte: DIGISUS Gestor - Módulo Planejamento (DIGISUSGMP) - Consulta Online
Data da consulta: 27/03/2024.

- Análises e Considerações sobre Programação Anual de Saúde - PAS

Devido à atualização dos sistemas de informação e da migração de dados entre eles, alguns resultados apresentados neste relatório divergem dos resultados apresentados por ocasião da Audiência Pública.

1.1.1. Não programada para o ano.

1.1.2. Meta alcançada. Devido à atualização do E-Gestor para dezembro de 2023, Rio das Ostras alcançou 55,94% de cobertura da APS, ultrapassando a meta programada. A ampliação da cobertura foi possível devido ao direcionamento de médicos oriundos do Programa mais Médicos para a formação de equipes.

Mostrar 10 registros por pagina											P
Cobertura da Atenção Primária											
Competência CNES	Região	UF	IBGE	Município	População	Qt. eSF	Qt. eAP	Qt. eCR	Qt. eAPP	Qt. capacidade da equipe	
12/2023	SUDESTE	RIO DE JANEIRO	330452	RIO DAS OSTRAS	159.529	24	3	0	0	89.250	

Exibindo 1 a 1 de 1 registros

Anterior 1 Próximo

1.1.3. Meta alcançada.

1.1.4. Meta alcançada.

1.1.5. Meta alcançada.

1.1.6. Meta alcançada.

1.1.7. Meta alcançada.

1.1.8. meta alcançada.

Indicador 01 - Mortalidade prematura pelas principais Doenças Crônicas Não Transmissíveis (DCNT)

TME Doenças Crônicas Não Transmissíveis, TME Neoplasias Malignas, TME Diabetes melito, TME Doenças do Aparelho Circulatório, TME Doenças Respiratórias Crônicas segundo Município

Município: Rio das Ostras - 330452

Ano: 2023

Município	TME Doenças Crônicas Não Transmissíveis	TME Neoplasias Malignas	TME Diabetes melito	TME Doenças do Aparelho Circulatório	TME Doenças Respiratórias Crônicas
Total	289,7	114,6	22,2	140,5	12,3
Rio das Ostras	289,7	114,6	22,2	140,5	12,3

1.1.9. Meta não alcançada. O indicador é composto pelo alcance de metas em quatro vacinas diferentes e o Município não registrou alcance em nenhuma delas. O País, nos últimos anos, tem registrado uma queda acentuada nas coberturas vacinais, não sendo um problema restrito ao Município de Rio das Ostras. Outro problema que contribui para o não alcance das metas vacinais é a intermitência na distribuição de algumas vacinas, causando desabastecimento temporário.

1.1.10. meta alcançada.

1.1.11. Meta alcançada. O quadro a seguir demonstra os bons resultados ao longo dos últimos anos na redução da ocorrência da sífilis congênita.

Indicador 8 - Número de casos novos de sífilis congênita em menores de um ano de idade

Casos de sífilis congênita segundo Ano

Município: Rio das Ostras - 330452

Ano: 2021-2023

Ano	Casos de sífilis congênita
Total	92
2021	45
2022	29
2023	18

1.1.12. Meta alcançada. Não houve registro de criança, menor de 5 anos, portadora do HIV.

1.1.13. Meta não alcançada. Observa-se que ocorreu uma queda no alcance do indicador em relação ao ano anterior. Em 2023, houve problemas na oferta do exame pelo prestador, em um curto período, em função do estapamento do teto físico e financeiro de exames e renegociação do financiamento junto à SES, podendo este fator ter contribuído com o resultado obtido.

Indicador 11 - Razão de exames citopatológicos do colo do útero em mulheres de 25 a 64 anos - dados anuais

Razão de exames citopatológicos do colo do útero 25 a 64 anos segundo Ano

Município: Rio das Ostras - 330452

Ano: 2021-2023

Ano	Razão de exames citopatológicos do colo do útero 25 a 64 anos
2021	0,22
2022	0,30
2023	0,28

1.1.14. Meta não alcançada. Para o cálculo do indicador é necessário que as mamografias tenham sido solicitadas e laudadas através do SISCAN e a produção migrada do SISCAN para o SIA. O Município, atualmente conta com prestador de serviços para este fim, tendo registrado um total de 2.047 exames realizados no ano, mas que ainda não regularizou o fluxo de envio do arquivo da produção efetuada para transmissão para o SIA. Deste modo, os exames custeados diretamente pelo Município não foram considerados no cálculo do indicador, prejudicando o aferimento da meta alcançada.

Indicador 12 - Razão de exames de mamografia de rastreamento realizados em mulheres de 50 a 69 anos - dados anuais

Razão de mamografias 50 a 69 anos segundo Ano

Município: Rio das Ostras - 330452

Ano: 2021-2023

Ano	Razão de mamografias 50 a 69 anos
2021	0,02
2022	0,04
2023	0,03

Indicador 12 - Razão de exames de mamografia de rastreamento realizados em mulheres de 50 a 69 anos - dados anuais

Razão de mamografias 50 a 69 anos, Mamografias 50 a 69 anos, População alvo feminina de 50 a 69 anos segundo Município

Município: Rio das Ostras - 330452

Ano: 2023

Município	Razão de mamografias 50 a 69 anos	Mamografias 50 a 69 anos	População alvo feminina de 50 a 69 anos
Total	0,03	238	7.696
Rio das Ostras	0,03	238	7.696

1.1.15. Meta não alcançada. Neste ano ocorreu um grande aumento da mortalidade infantil, sendo que o retorno do aumento da mortalidade neonatal precoce foi a principal fração que impactou no indicador.

Indicador 15 - Taxa de Mortalidade infantil

Taxa de mortalidade infantil segundo Ano

Município: Rio das Ostras - 330452

Ano: 2021-2023

Ano	Taxa de mortalidade infantil
Total	11,6
2021	11,9
2022	9,8
2023	13,3

Indicador 15 - Taxa de Mortalidade infantil

Taxa de mortalidade infantil, Taxa de mortalidade neonatal precoce, Taxa de mortalidade neonatal tardia, Taxa de mortalidade pós-neonatal segundo Ano

Município: Rio das Ostras - 330452

Ano: 2021-2023

Ano	Taxa de mortalidade infantil	Taxa de mortalidade neonatal precoce	Taxa de mortalidade neonatal tardia	Taxa de mortalidade pós-neonatal
Total	11,6	7,0	1,7	3,0
2021	11,9	8,1	1,6	2,2
2022	9,8	4,6	1,7	3,4
2023	13,3	8,1	1,7	3,5

1.1.16. Meta alcançada. Não houve registro de óbito materno em 2023.

Indicador 16 - Número de óbitos maternos

Número de óbitos maternos segundo Ano

Município: Rio das Ostras - 330452

Ano: 2021-2023

Ano	Número de óbitos maternos
Total	5
2021	4
2022	1
2023	-

1.1.17. Meta não alcançada. A meta apresentada abaixo diverge da meta apresentada em Audiência Pública devido à atualização dos sistemas de informações.

Acompanhamento das Condicionalidades de Saúde do Programa Bolsa Família - a partir da 2ª vigência de 2018

% de beneficiários acompanhados por Vigência segundo Município

Município: Rio das Ostras - 330452

Vigência: Jun/2023,Dez/2023

Município	2023 - 1ª Vigência	2023 - 2ª Vigência
Total	59,2	59,3
Rio das Ostras	59,2	59,3

1.1.18. Meta não alcançada. A meta informada, considera a última atualização disponibilizada pela SES/RJ - agosto /2023.

Cobertura da Atenção Primária Saúde Bucal - a partir de 2022

Cobertura de Equipes de Saúde Bucal segundo Município

Município: Rio das Ostras - 330452

Competência CNES: Ago/2023

Município	Cobertura de Equipes de Saúde Bucal
Total	5,7
Rio das Ostras	5,7

1.1.19. Meta não alcançada. Observa-se que o alcance da meta para este indicador vem declinando nos últimos anos.

Indicador 29 - Proporção de exame anti-HIV realizados entre os casos novos de tuberculose

% de casos novos de tuberculose com exame de HIV segundo Ano

Município: Rio das Ostras - 330452

Ano: 2021-2023

Ano	% de casos novos de tuberculose com exame de HIV
Total	75,1
2021	93,0
2022	77,9
2023	60,6

1.1.20. Meta não alcançada.

1.1.21. Meta alcançada.

1.1.22. Meta alcançada.

1.1.23. Práticas ofertadas: Acupuntura; Autoalongamento/Automassagem; Auriculoterapia; Constelação Familiar; Cura Prânica; Dança Circular/Dança Sênior; Fitoterapia; Florais; Homeopatia; Meditação; Reiki.

1.1.24. Locais: Atendimento online/Semusa, ESF Nova Cidade, Centro de Saúde Extensão do Bosque, Ambulatório de Saúde Mental, Núcleo de Atenção à Saúde da Criança e do Adolescente e ESF Rocha Leão.

1.1.25. Meta alcançada.

Indicador 6 - Proporção de cura dos casos novos de hanseníase diagnosticados nos anos das coortes

% de cura de casos novos de hanseníase segundo Ano

Município: Rio das Ostras - 330452

Ano: 2021-2023

Ano	% de cura de casos novos de hanseníase
Total	87,5
2021	85,7
2022	66,7
2023	100,0

1.1.26. Meta alcançada.

1.2.1. Meta alcançada.

Indicador 02 - Proporção de óbitos de mulheres em idade fértil (10 a 49 anos) investigados

% de óbitos de mulheres em idade fértil investigados segundo Ano

Município: Rio das Ostras - 330452

Ano: 2021-2023

Ano	% de óbitos de mulheres em idade fértil investigados
Total	83,5
2021	74,5
2022	92,9
2023	90,4

1.2.2. Meta não alcançada.

Indicador 3 - Proporção de registro de óbitos com causa básica definida

% de óbitos com causa definida segundo Ano

Município: Rio das Ostras - 330452

Ano: 2021-2023

Ano	% de óbitos com causa definida
Total	92,3
2021	94,2
2022	92,0
2023	90,1

1.2.3. meta não alcançada.

Indicador 5 - Proporção de casos de doenças de notificação compulsória imediata (DNCI) encerrados em até 60 dias após notificação

% de casos de DNCI encerrados em 60 dias segundo Ano

Município: Rio das Ostras - 330452

Ano: 2021-2023

Ano	% de casos de DNCI encerrados em 60 dias
Total	90,0
2021	100,0
2022	100,0
2023	86,7

1.2.4. Meta alcançada.

1.2.5. Meta alcançada.

1.2.6. Meta alcançada.

1.2.7. Meta não alcançada.

1.2.8. Meta não alcançada.

1.2.9. Meta não alcançada.

1.2.10. meta não alcançada.

1.2.11. Meta não alcançada.

1.2.12. Meta alcançada.

1.2.13. meta não alcançada.

1.2.14. Meta alcançada.

1.2.15. Meta não alcançada.

Indicador 23 - Proporção de preenchimento do campo "ocupação" nas notificações de agravos relacionados ao trabalho

% de notificações de agravos relacionados ao trabalho com ocupação preenchida segundo Ano

Município: Rio das Ostras - 330452

Ano: 2021-2023

Ano	% de notificações de agravos relacionados ao trabalho com ocupação preenchida
Total	97,0
2021	96,7
2022	98,3
2023	96,0

1.2.16. Meta não alcançada.

Indicador 24 - Proporção de notificações de violência interpessoal e autoprovocada com o campo raça/cor preenchido com informação válida

% de notificações de violência com raça/cor preenchida segundo Ano

Município: Rio das Ostras - 330452

Ano: 2021-2023

Ano	% de notificações de violência com raça/cor preenchida
Total	75,5
2021	77,6
2022	74,5
2023	75,0

1.2.17. meta alcançada.

1.2.18. Meta não mensurável, uma vez que não houve óbito a ser investigado.

Indicador 26 - Proporção de óbitos maternos investigados

% de óbitos maternos investigados segundo Ano

Município: Rio das Ostras - 330452

Ano: 2021-2023

Ano	% de óbitos maternos investigados
Total	100,0
2021	100,0
2022	100,0
2023	...

1.2.19. Meta alcançada. Em função da atualização dos sistemas de informação, a meta informada diverge da meta alcançada apresentada por ocasião da Audiência Pública.

Indicador 27 - Proporção de óbitos infantis e fetais investigados

% de óbitos infantis e fetais investigados segundo Ano

Município: Rio das Ostras - 330452

Ano: 2021-2023

Ano	% de óbitos infantis e fetais investigados
Total	90,2
2021	83,7
2022	87,5
2023	97,9

1.2.20. Meta não alcançada.

1.3.1. Meta não alcançada. Para o alcance da meta seria necessária realização de 12 ações de matriciamento no ano.

Indicador 21 - Ações de matriciamento sistemático realizadas por CAPS com equipes de Atenção Básica

% de CAPS que atingiram a meta quadrimestral segundo Quadrimestre

Município: Rio das Ostras - 330452

Quadrimestre: Abr/2023,Ago/2023,Dez/2023

Quadrimestre ▲	% de CAPS que atingiram a meta quadrimestral
2023/1º Quadrimestre	-
2023/2º Quadrimestre	100,0
2023/3º Quadrimestre	-

Quantidade aprovada por Ano e mês do atendimento segundo Ano do processamento
Município de atendimento: Rio das Ostras
Procedimento realizado: 0301080305 MATRICIAMENTO DE EQUIPES DA ATENÇÃO BÁSICA
Período: 2023

Ano do processamento	Jul/2023	Total
TOTAL	8	8
2023	8	8

1.3.2. Meta não alcançada. Embora tenha ocorrido a inauguração do CAPSi neste ano, é necessária a efetiva habilitação do dispositivo para que a unidade seja computada na meta alcançada.

1.4.1. meta alcançada.

1.5.1. meta alcançada.

1.5.2. Meta não alcançada. O Município está em fase de cumprimento de exigências pela SES para aprovação do projeto arquitetônico da unidade.

1.5.3. Meta alcançada.

1.5.4. Meta alcançada.

1.6.1. Meta não programada para o ano.

1.6.2. Meta não alcançada. O indicador é calculado a partir de filhos de mães residentes em Rio das Ostras mas, acordo com dados do SINAN, deste total 69% nasceram em Rio das Ostras e 55,7%, nasceram na maternidade municipal. Sendo assim, a proporção de parto normal da maternidade municipal foi de 42,2%, sendo que a dos nascimentos no Município resultou em 34%, já que a maternidade privada existente no Município realizou apenas um parto normal durante o ano de 2023.

Proporção de parto normal

% de nascidos vivos por parto normal, Nascidos vivos por parto normal, Nascidos vivos segundo Município

Município: Rio das Ostras - 330452

Ano: 2023

Município ▲	% de nascidos vivos por parto normal	Nascidos vivos por parto normal	Nascidos vivos
Total	30,3	524	1.730
Rio das Ostras	30,3	524	1.730

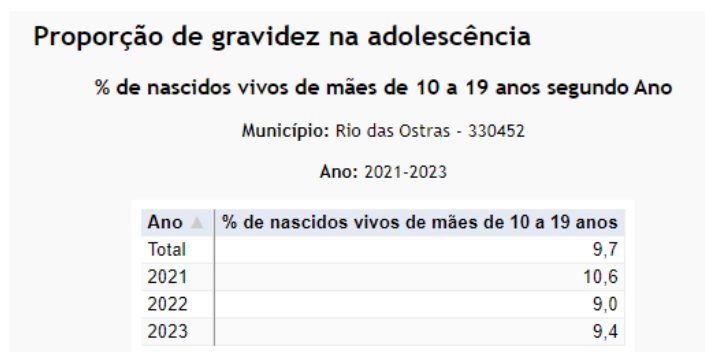
Nascimentos p/ residência mãe segundo Município de ocorrência
Município de residência da mãe: Rio das Ostras
Período: 2023

Município de ocorrência	Nascimentos p/ res
TOTAL	
Belford Roxo	
Cabo Frio	
Campos dos Goytacazes	
Casimiro de Abreu	
Macaé	
Mesquita	
Nilópolis	
Niterói	
Nova Friburgo	
Quissamã	
Rio das Ostras	
Rio de Janeiro	
São Pedro da Aldeia	
Saquarema	
Teresópolis	
Pernambuco	
Espírito Santo	
São Paulo	

Nascimentos p/ residência mãe por Tipo de parto segundo Estabelecimento
Município de ocorrência: Rio das Ostras
Município de residência da mãe: Rio das Ostras
Período: 2023

Estabelecimento	Vagina
TOTAL	
RJ - Rio das Ostras - CLINICA MATER DEI - 3193993	
RJ - Rio das Ostras - HOSPITAL MUNICIPAL DRA NAELMA MONTEIRO DA SILVA - 6069134	
-Fora de estabelecimento ou estabelecimento não informado	

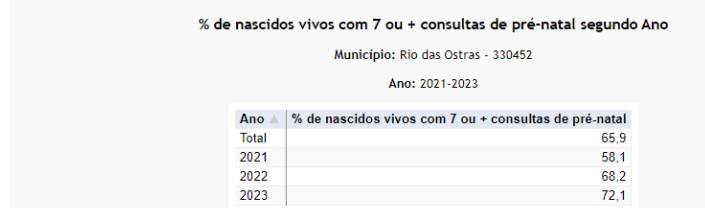
1.6.3. Meta alcançada.



1.6.4. Meta alcançada.

1.6.5. Meta alcançada.

Proporção de nascidos vivos de mães com sete ou mais consultas de pré-natal



1.7.1. Meta alcançada.

1.7.2. Meta não programada para o ano.

1.7.3. Meta não aferida.

1.7.4. Meta não alcançada.

1.8.1. Meta não programada para o ano.

1.8.2. Meta não programada para o ano.

1.8.3. Meta não programada para o ano.

1.8.4. Meta alcançada.

1.8.5. Meta alcançada.

1.8.6. Meta não programada para o ano.

1.8.7. Meta não programada para o ano.

1.8.8. Meta não programada para o ano.

1.8.9. Meta não programada para o ano.

1.8.10. Meta não alcançada. Em função do término da pandemia do Covid-19 o Hospital de Campanha foi desativado no CNES. A desativação ocorreu pela perda da finalidade da unidade de saúde.

1.8.11. Meta não alcançada.

1.8.12. metas não programada para o ano.

1.8.13. Meta não alcançada.

1.9.1. Meta alcançada.

1.9.2. Meta alcançada. O COGA informa que só não se consegue agendar as solicitações que são feitas com menos de 24h de antecedência.

1.10.1. Meta alcançada.

8. Indicadores de Pactuação Interfederativa

O processo de Pactuação Interfederativa de Indicadores foi **descontinuado** com a revogação da Resolução nº 8/2016 a partir da publicação da Resolução de Consolidação CIT nº 1/2021.
Para mais informações, consultar a **Nota Técnica nº 20/2021-DGIP/SE/MS**

Fonte: DIGISUS Gestor - Módulo Planejamento (DIGISUSGMP) - Consulta Online
Data da consulta: 27/03/2024.

9. Execução Orçamentária e Financeira

A disponibilização dos dados do SIOPS, no DGMP, depende do prazo de publicação pelo DESID/SCTIE.

9.1. Execução da programação por fonte de recurso, subfunção e categoria econômica

Despesa Total em Saúde por Fonte e Subfunção											
Subfunções		Recursos Ordinários - Fonte Livre	Receitas de Impostos e de Transferência de Impostos - Saúde	Transferências Fundo a Fundo de Recursos do SUS provenientes do Governo Federal	Transferências Fundo a Fundo de Recursos do SUS provenientes do Governo Estadual	Transferências de Convênios destinadas à Saúde	Operações de Crédito vinculadas à Saúde	Transferências da União - inciso I do art. 5º da Lei Complementar 173/2020	Royalties do Petróleo destinados à Saúde	Outros Recursos Destinados à Saúde	TOTAL
301 - Atenção Básica	Corrente	5.867.737,09	17.722.274,61	16.487.332,58	8.982.956,55	0,00	0,00	0,00	304.275,80	0,00	49.364.576,63
	Capital	0,00	0,00	49.770,00	0,00	0,00	0,00	0,00	5.937,00	0,00	55.707,00
302 - Assistência Hospitalar e Ambulatorial	Corrente	9.475.294,28	117.296.695,84	20.837.723,79	27.408.828,19	0,00	0,00	0,00	545.187,01	0,00	175.563.729,11
	Capital	3.110.350,72	0,00	6.097,50	0,00	0,00	0,00	0,00	0,00	0,00	3.116.448,22
303 - Suporte Profilático e Terapêutico	Corrente	11.659.349,32	0,00	1.868.874,39	2.186.911,56	0,00	0,00	0,00	312.354,05	0,00	16.027.489,32
	Capital	0,00	0,00	0,00	0,00	0,00	0,00	0,00	0,00	0,00	0,00
304 - Vigilância Sanitária	Corrente	0,00	0,00	23.534,24	0,00	0,00	0,00	0,00	0,00	0,00	23.534,24
	Capital	0,00	0,00	0,00	0,00	0,00	0,00	0,00	0,00	0,00	0,00
305 - Vigilância Epidemiológica	Corrente	1.664.205,70	10.652.808,41	1.932.352,44	101.134,43	0,00	0,00	0,00	0,00	0,00	14.350.500,98
	Capital	0,00	0,00	8.295,00	588.000,00	0,00	0,00	0,00	0,00	0,00	596.295,00
306 - Alimentação e Nutrição	Corrente	0,00	0,00	0,00	0,00	0,00	0,00	0,00	0,00	0,00	0,00
	Capital	0,00	0,00	0,00	0,00	0,00	0,00	0,00	0,00	0,00	0,00
Outras Subfunções	Corrente	2.143.976,79	37.650.795,06	77.130,03	82.310,70	0,00	0,00	0,00	1.316.239,44	0,00	41.270.452,02
	Capital	0,00	0,00	0,00	4.147,50	0,00	0,00	0,00	880.331,93	0,00	884.479,43
TOTAL		33.920.913,90	183.322.573,92	41.291.109,97	39.354.288,93	0,00	0,00	0,00	3.364.325,23	0,00	301.253.211,95

(*) ASPS: Ações e Serviços Públicos em Saúde

Fonte: Sistema de Informações sobre Orçamentos Públicos em Saúde (SIOPS)

Data da consulta: 07/03/2024.

9.2. Indicadores financeiros

Indicadores do Ente Federado		
Indicador		Transmissão Única
1.1	Participação da receita de impostos na receita total do Município	24,77 %
1.2	Participação das transferências intergovernamentais na receita total do Município	55,68 %
1.3	Participação % das Transferências para a Saúde (SUS) no total de recursos transferidos para o Município	6,51 %
1.4	Participação % das Transferências da União para a Saúde no total de recursos transferidos para a saúde no Município	68,10 %
1.5	Participação % das Transferências da União para a Saúde (SUS) no total de Transferências da União para o Município	6,92 %
1.6	Participação % da Receita de Impostos e Transferências Constitucionais e Legais na Receita Total do Município	42,11 %
2.1	Despesa total com Saúde, em R\$/hab, sob a responsabilidade do Município, por habitante	R\$ 1.887,86
2.2	Participação da despesa com pessoal na despesa total com Saúde	69,85 %
2.3	Participação da despesa com medicamentos na despesa total com Saúde	0,35 %
2.4	Participação da desp. com serviços de terceiros - pessoa jurídica na despesa total com Saúde	13,93 %
2.5	Participação da despesa com investimentos na despesa total com Saúde	1,54 %
2.6	Despesas com Instituições Privadas Sem Fins Lucrativos	0,00 %
3.1	Participação das transferências para a Saúde em relação à despesa total do Município com saúde	13,96 %
3.2	Participação da receita própria aplicada em Saúde conforme a LC141/2012	29,75 %

Fonte: Sistema de Informações sobre Orçamentos Públicos em Saúde (SIOPS)

Data da consulta: 07/03/2024.

9.3. Relatório Resumido da Execução Orçamentária (RREO)

RECEITAS RESULTANTES DE IMPOSTOS E TRANSFERÊNCIAS CONSTITUCIONAIS E LEGAIS	PREVISÃO INICIAL	PREVISÃO ATUALIZADA (a)	RECEITAS REALIZADAS	
			Até o Bimestre (b)	% (b/a) x 100
RECEITA DE IMPOSTOS (I)	267.362.760,00	267.362.760,00	287.457.630,88	107,52
Reculta Resultante do Imposto Predial e Territorial Urbano - IPTU	55.681.410,00	55.681.410,00	58.481.468,14	105,03
IPTU	30.294.000,00	30.294.000,00	30.444.000,07	100,50
Multas, Juros de Mora, Dívida Ativa e Outros Encargos do IPTU	25.387.410,00	25.387.410,00	28.037.468,07	110,44
Reculta Resultante do Imposto sobre Serviços de Qualquer Natureza - ITBI	16.664.150,00	16.664.150,00	20.422.152,73	122,55

ITBI	16.664.150,00	16.664.150,00	20.422.152,73	122,55
Multas, Juros de Mora, Dívida Ativa e Outros Encargos do ITBI	0,00	0,00	0,00	0,00
Receita Resultante do Imposto sobre Serviços de Qualquer Natureza - ISS	143.119.750,00	143.119.750,00	149.154.782,21	104,22
ISS	143.119.750,00	143.119.750,00	149.154.782,21	104,22
Multas, Juros de Mora, Dívida Ativa e Outros Encargos do ISS	0,00	0,00	0,00	0,00
Receita Resultante do Imposto sobre a Renda e Proventos de Qualquer Natureza Retido na Fonte - IRRF	51.897.450,00	51.897.450,00	59.399.227,80	114,46
RECEITA DE TRANSFERÊNCIAS CONSTITUCIONAIS E LEGAIS (II)	217.385.600,00	217.385.600,00	201.206.756,22	92,56
Cota-Parte FPM	111.147.350,00	111.147.350,00	115.526.897,20	103,94
Cota-Parte ITR	155.660,00	155.660,00	118.686,79	76,25
Cota-Parte do IPVA	20.385.720,00	20.385.720,00	25.069.856,23	122,98
Cota-Parte do ICMS	83.962.420,00	83.962.420,00	58.249.574,95	69,38
Cota-Parte do IPI - Exportação	1.734.450,00	1.734.450,00	2.241.741,05	129,25
Compensações Financeiras Provenientes de Impostos e Transferências Constitucionais	0,00	0,00	0,00	0,00
Desoneração ICMS (LC 87/96)	0,00	0,00	0,00	0,00
Outras	0,00	0,00	0,00	0,00
TOTAL DAS RECEITAS RESULTANTES DE IMPOSTOS E TRANSFERÊNCIAS CONSTITUCIONAIS E LEGAIS - (III) = (I) + (II)	484.748.360,00	484.748.360,00	488.664.387,10	100,81

DESPESAS COM AÇÕES E SERVIÇOS PÚBLICOS DE SAÚDE (ASPS) - POR SUBFUNÇÃO E CATEGORIA ECONÔMICA	DOTAÇÃO INICIAL	DOTAÇÃO ATUALIZADA (c)	DESPESAS EMPENHADAS		DESPESAS LIQUIDADAS		DESPESAS PAGAS		Inscritas em Restos a Pagar Não Processados (g)
			Até o bimestre (d)	% (d/c) x 100	Até o bimestre (e)	% (e/c) x 100	Até o bimestre (f)	% (f/c) x 100	
ATENÇÃO BÁSICA (IV)	27.260.510,00	18.529.701,04	17.722.274,61	95,64	17.629.217,26	95,14	17.629.217,26	95,14	93.057,35
Despesas Correntes	27.210.510,00	18.529.701,04	17.722.274,61	95,64	17.629.217,26	95,14	17.629.217,26	95,14	93.057,35
Despesas de Capital	50.000,00	0,00	0,00	0,00	0,00	0,00	0,00	0,00	0,00
ASSISTÊNCIA HOSPITALAR E AMBULATORIAL (V)	120.547.268,00	122.203.409,40	117.296.695,84	95,98	117.141.025,39	95,86	117.141.025,39	95,86	155.670,45
Despesas Correntes	120.247.268,00	122.203.409,40	117.296.695,84	95,98	117.141.025,39	95,86	117.141.025,39	95,86	155.670,45
Despesas de Capital	300.000,00	0,00	0,00	0,00	0,00	0,00	0,00	0,00	0,00
SUPORTE PROFILÁTICO E TERAPÊUTICO (VI)	6.460.000,00	0,00	0,00	0,00	0,00	0,00	0,00	0,00	0,00
Despesas Correntes	6.460.000,00	0,00	0,00	0,00	0,00	0,00	0,00	0,00	0,00
Despesas de Capital	0,00	0,00	0,00	0,00	0,00	0,00	0,00	0,00	0,00
VIGILÂNCIA SANITÁRIA (VII)	0,00	0,00	0,00	0,00	0,00	0,00	0,00	0,00	0,00
Despesas Correntes	0,00	0,00	0,00	0,00	0,00	0,00	0,00	0,00	0,00
Despesas de Capital	0,00	0,00	0,00	0,00	0,00	0,00	0,00	0,00	0,00
VIGILÂNCIA EPIDEMIOLÓGICA (VIII)	9.094.789,00	10.729.290,27	10.652.808,41	99,29	10.620.164,18	98,98	10.620.164,18	98,98	32.644,23
Despesas Correntes	8.994.789,00	10.729.290,27	10.652.808,41	99,29	10.620.164,18	98,98	10.620.164,18	98,98	32.644,23
Despesas de Capital	100.000,00	0,00	0,00	0,00	0,00	0,00	0,00	0,00	0,00
ALIMENTAÇÃO E NUTRIÇÃO (IX)	0,00	0,00	0,00	0,00	0,00	0,00	0,00	0,00	0,00
Despesas Correntes	0,00	0,00	0,00	0,00	0,00	0,00	0,00	0,00	0,00
Despesas de Capital	0,00	0,00	0,00	0,00	0,00	0,00	0,00	0,00	0,00
OUTRAS SUBFUNÇÕES (X)	0,00	0,00	0,00	0,00	0,00	0,00	0,00	0,00	0,00
Despesas Correntes	0,00	0,00	0,00	0,00	0,00	0,00	0,00	0,00	0,00
Despesas de Capital	0,00	0,00	0,00	0,00	0,00	0,00	0,00	0,00	0,00
TOTAL (XI) = (IV + V + VI + VII + VIII + IX + X)	163.362.567,00	151.462.400,71	145.671.778,86	96,18	145.390.406,83	95,99	145.390.406,83	95,99	281.372,03

APURAÇÃO DO CUMPRIMENTO DO LIMITE MÍNIMO PARA APLICAÇÃO EM ASPS	DESPESAS EMPENHADAS (d)	DESPESAS LIQUIDADAS (e)	DESPESAS PAGAS (f)
Total das Despesas com ASPS (XII) = (XI)	145.671.778,86	145.390.406,83	145.390.406,83
(-) Restos a Pagar Inscritos Indevidamente no Exercício sem Disponibilidade Financeira (XIII)	281.372,03	N/A	N/A
(-) Despesas Custeadas com Recursos Vinculados à Parcela do Percentual Mínimo que não foi Aplicada em ASPS em Exercícios Anteriores (XIV)	0,00	0,00	0,00

(-) Despesas Custeadas com Disponibilidade de Caixa Vinculada aos Restos a Pagar Cancelados (XV)	0,00	0,00	0,00
(=) VALOR APLICADO EM ASPS (XVI) = (XII - XIII - XIV - XV)	145.390.406,83	145.390.406,83	145.390.406,83
Despesa Mínima a ser Aplicada em ASPS (XVII) = (III) x 15% (LC 141/2012)			73.299.658,06
Despesa Mínima a ser Aplicada em ASPS (XVII) = (III) x % (Lei Orgânica Municipal)			N/A
Diferença entre o Valor Aplicado e a Despesa Mínima a ser Aplicada (XVIII) = (XVI (d ou e) - XVII)	72.090.748,77	72.090.748,77	72.090.748,77
Limite não Cumprido (XIX) = (XVIII) (Quando valor for inferior a zero)	0,00	0,00	0,00
PERCENTUAL DA RECEITA DE IMPOSTOS E TRANSFERÊNCIAS CONSTITUCIONAIS E LEGAIS APLICADO EM ASPS (XVI / III)*100 (mínimo de 15% conforme LC n° 141/2012 ou % da Lei Orgânica Municipal)	29,75	29,75	29,75

CONTROLE DO VALOR REFERENTE AO PERCENTUAL MÍNIMO NÃO CUMPRIDO EM EXERCÍCIOS ANTERIORES PARA FINS DE APLICAÇÃO DOS RECURSOS VINCULADOS CONFORME ARTIGOS 25 E 26 DA LC 141/2012	Saldo Inicial (no exercício atual) (h)	Despesas Custeadas no Exercício de Referência			Saldo Final (não aplicado) (l) = (h - (i ou j))
		Empenhadas (i)	Liquidadas (j)	Pagas (k)	
Diferença de limite não cumprido em 2022	0,00	0,00	0,00	0,00	0,00
Diferença de limite não cumprido em 2021	0,00	0,00	0,00	0,00	0,00
Diferença de limite não cumprido em 2020	0,00	0,00	0,00	0,00	0,00
Diferença de limite não cumprido em exercícios anteriores	0,00	0,00	0,00	0,00	0,00
TOTAL DA DIFERENÇA DE LIMITE NÃO CUMPRIDO EM EXERCÍCIOS ANTERIORES (XX)	0,00	0,00	0,00	0,00	0,00

EXERCÍCIO DO EMPENHO ²	Valor Mínimo para aplicação em ASPS (m)	Valor aplicado em ASPS no exercício (n)	Valor aplicado além do limite mínimo (o) = (n - m), se	Total inscrito em RP no exercício (p)	RPNP Inscritos Indevidamente no Exercício sem Disponibilidade Financeira q = (XIII d)	Valor inscrito em RP considerado no Limite (r) = (p - (o + q)) se	Total de RP pagos (s)	Total de RP a pagar (t)	Total de RP cancelados ou prescritos (u)	Diferença entre o valor aplicado além do limite e o total de RP cancelados (v) = ((o + q) - u)
Empenhos de 2023	73.299.658,06	145.390.406,83	72.090.748,77	281.372,03	281.372,03	0,00	0,00	281.372,03	0,00	72.372.120,80
Empenhos de 2022	64.292.696,58	147.778.855,15	83.486.158,57	0,00	0,00	0,00	0,00	0,00	0,00	83.486.158,57
Empenhos de 2021	58.943.005,02	135.608.828,89	76.665.823,87	0,00	0,00	0,00	0,00	0,00	0,00	76.665.823,87
Empenhos de 2020	44.019.428,72	105.026.898,37	61.007.469,65	0,00	78.035,28	0,00	0,00	0,00	0,00	61.085.504,93
Empenhos de 2019	41.017.151,71	92.103.558,88	51.086.407,17	0,00	0,00	0,00	0,00	0,00	0,00	51.086.407,17
Empenhos de 2018	39.276.319,93	81.135.326,28	41.859.006,35	0,00	0,00	0,00	0,00	0,00	0,00	41.859.006,35
Empenhos de 2017	36.209.024,37	66.045.259,08	29.836.234,71	0,00	0,00	0,00	0,00	0,00	0,00	29.836.234,71
Empenhos de 2016	38.234.716,17	99.440.320,79	61.205.604,62	0,00	964.950,60	0,00	0,00	0,00	0,00	62.170.555,22
Empenhos de 2015	41.667.741,12	93.795.145,12	52.127.404,00	0,00	0,00	0,00	0,00	0,00	0,00	52.127.404,00
Empenhos de 2014	40.261.821,33	92.485.901,70	52.224.080,37	0,00	0,00	0,00	0,00	0,00	0,00	52.224.080,37
Empenhos de 2013	35.990.914,05	78.033.960,88	42.043.046,83	0,00	0,00	0,00	0,00	0,00	0,00	42.043.046,83

TOTAL DOS RESTOS A PAGAR CANCELADOS OU PRESCRITOS ATÉ O FINAL DO EXERCÍCIO ATUAL QUE AFETARAM O CUMPRIMENTO DO LIMITE (XXI) (soma dos saldos negativos da coluna "r") **0,00**

TOTAL DOS RESTOS A PAGAR CANCELADOS OU PRESCRITOS ATÉ O FINAL DO EXERCÍCIO ANTERIOR QUE AFETARAM O CUMPRIMENTO DO LIMITE (XXII) (valor informado no demonstrativo do exercício anterior) **0,00**

TOTAL DOS RESTOS A PAGAR CANCELADOS OU PRESCRITOS NO EXERCÍCIO ATUAL QUE AFETARAM O CUMPRIMENTO DO LIMITE (XXIII) = (XXI - XVII) (Artigo 24 § 1º e 2º da LC 141/2012) **0,00**

CONTROLE DE RESTOS A PAGAR CANCELADOS OU PRESCRITOS CONSIDERADOS PARA FINS DE APLICAÇÃO DA DISPONIBILIDADE DE CAIXA CONFORME ARTIGO 24§ 1º e 2º DA LC 141/2012	Saldo Inicial (w)	Despesas Custeadas no Exercício de Referência			Saldo Final (não aplicado) ¹ (aa) = (w - (x ou y))
		Empenhadas (x)	Liquidadas (y)	Pagas (z)	
Restos a pagar cancelados ou prescritos em 2023 a ser compensados (XXIV)	0,00	0,00	0,00	0,00	0,00
Restos a pagar cancelados ou prescritos em 2022 a ser compensados (XXV)	0,00	0,00	0,00	0,00	0,00
Restos a pagar cancelados ou prescritos em 2021 a ser compensados (XXVI)	0,00	0,00	0,00	0,00	0,00
Restos a pagar cancelados ou prescritos em exercícios anteriores a serem compensados (XXVII)	0,00	0,00	0,00	0,00	0,00

TOTAL DE RESTOS A PAGAR CANCELADOS OU PRESCRITOS A COMPENSAR (XXVIII)	0,00	0,00	0,00	0,00	0,00
---	------	------	------	------	------

RECEITAS ADICIONAIS PARA O FINANCIAMENTO DA SAÚDE NÃO COMPUTADAS NO CÁLCULO DO MÍNIMO	PREVISÃO INICIAL	PREVISÃO ATUALIZADA (a)	RECEITAS REALIZADAS	
			Até o Bimestre (b)	% (b/a) x 100
RECEITAS DE TRANSFERÊNCIAS PARA A SAÚDE (XXIX)	56.672.193,88	56.772.193,88	42.034.178,85	74,04
Provenientes da União	30.863.601,38	30.963.601,38	28.623.472,56	92,44
Provenientes dos Estados	25.808.592,50	25.808.592,50	13.410.706,29	51,96
Provenientes de Outros Municípios	0,00	0,00	0,00	0,00
RECEITA DE OPERAÇÕES DE CRÉDITO INTERNAS E EXTERNAS VINCULADAS A SAÚDE (XXX)	0,00	0,00	0,00	0,00
OUTRAS RECEITAS (XXXI)	0,00	0,00	0,00	0,00
TOTAL RECEITAS ADICIONAIS PARA FINANCIAMENTO DA SAÚDE (XXXII) = (XXIX + XXX + XXXI)	56.672.193,88	56.772.193,88	42.034.178,85	74,04

DESPESAS COM SAUDE POR SUBFUNÇÕES E CATEGORIA ECONÔMICA NÃO COMPUTADAS NO CÁLCULO DO MÍNIMO	DOTAÇÃO INICIAL	DOTAÇÃO ATUALIZADA (c)	DESPESAS EMPENHADAS		DESPESAS LIQUIDADAS		DESPESAS PAGAS		Inscritas em Restos a Pagar não Processados (g)
			Até o bimestre (d)	% (d/c) x 100	Até o bimestre (e)	% (e/c) x 100	Até o bimestre (f)	% (f/c) x 100	
ATENÇÃO BÁSICA (XXXIII)	13.460.551,09	42.354.426,22	31.698.009,02	74,84	26.041.044,55	61,48	26.033.044,55	61,46	5.656.964,47
Despesas Correntes	11.344.466,94	38.534.186,69	31.642.302,02	82,11	26.035.107,55	67,56	26.027.107,55	67,54	5.607.194,47
Despesas de Capital	2.116.084,15	3.820.239,53	55.707,00	1,46	5.937,00	0,16	5.937,00	0,16	49.770,00
ASSISTÊNCIA HOSPITALAR E AMBULATORIAL (XXXIV)	28.628.757,43	80.787.979,84	61.383.481,49	75,98	43.219.712,92	53,50	42.895.342,96	53,10	18.163.768,57
Despesas Correntes	26.401.343,92	70.495.279,85	58.267.033,27	82,65	42.182.444,20	59,84	41.858.074,24	59,38	16.084.589,07
Despesas de Capital	2.227.413,51	10.292.699,99	3.116.448,22	30,28	1.037.268,72	10,08	1.037.268,72	10,08	2.079.179,50
SUPORTE PROFILÁTICO E TERAPÊUTICO (XXXV)	3.407.098,12	19.931.018,39	16.027.489,32	80,41	2.180.998,33	10,94	2.180.998,33	10,94	13.846.490,99
Despesas Correntes	2.084.119,55	18.608.039,82	16.027.489,32	86,13	2.180.998,33	11,72	2.180.998,33	11,72	13.846.490,99
Despesas de Capital	1.322.978,57	1.322.978,57	0,00	0,00	0,00	0,00	0,00	0,00	0,00
VIGILÂNCIA SANITÁRIA (XXXVI)	143.120,00	560.836,90	23.534,24	4,20	8.012,00	1,43	8.012,00	1,43	15.522,24
Despesas Correntes	143.120,00	143.120,00	23.534,24	16,44	8.012,00	5,60	8.012,00	5,60	15.522,24
Despesas de Capital	0,00	417.716,90	0,00	0,00	0,00	0,00	0,00	0,00	0,00
VIGILÂNCIA EPIDEMIOLÓGICA (XXXVII)	1.997.619,79	6.814.840,35	4.293.987,57	63,01	4.099.037,28	60,15	4.099.037,28	60,15	194.950,29
Despesas Correntes	1.997.619,79	4.951.499,79	3.697.692,57	74,68	3.511.037,28	70,91	3.511.037,28	70,91	186.655,29
Despesas de Capital	0,00	1.863.340,56	596.295,00	32,00	588.000,00	31,56	588.000,00	31,56	8.295,00
ALIMENTAÇÃO E NUTRIÇÃO (XXXVIII)	300.000,00	300.000,00	0,00	0,00	0,00	0,00	0,00	0,00	0,00
Despesas Correntes	300.000,00	300.000,00	0,00	0,00	0,00	0,00	0,00	0,00	0,00
Despesas de Capital	0,00	0,00	0,00	0,00	0,00	0,00	0,00	0,00	0,00
OUTRAS SUBFUNÇÕES (XXXIX)	41.836.739,46	48.562.482,42	42.070.931,45	86,63	40.752.642,65	83,92	40.737.999,57	83,89	1.318.288,80
Despesas Correntes	39.827.729,46	47.528.472,42	41.186.452,02	86,66	40.391.391,25	84,98	40.381.011,94	84,96	795.060,77
Despesas de Capital	2.009.010,00	1.034.010,00	884.479,43	85,54	361.251,40	34,94	356.987,63	34,52	523.228,03
TOTAL DAS DESPESAS NÃO COMPUTADAS NO CÁLCULO DO MÍNIMO (XL) = (XXXIII + XXXIV + XXXV + XXXVI + XXXVII + XXXVIII + XXXIX)	89.773.885,89	199.311.584,12	155.497.433,09	78,02	116.301.447,73	58,35	115.954.434,69	58,18	39.195.985,36
DESPESAS TOTAIS COM SAÚDE EXECUTADAS COM COM RECURSOS PRÓPRIOS E COM RECURSOS TRANSFERIDOS DE OUTROS ENTES	DOTAÇÃO INICIAL	DOTAÇÃO ATUALIZADA (c)	DESPESAS EMPENHADAS		DESPESAS LIQUIDADAS		DESPESAS PAGAS		Inscritas em Restos a Pagar não Processados (g)
			Até o bimestre (d)	% (d/c) x 100	Até o bimestre (e)	% (e/c) x 100	Até o bimestre (f)	% (f/c) x 100	
ATENÇÃO BÁSICA (XLI) = (IV + XXXIII)	40.721.061,09	60.884.127,26	49.420.283,63	81,17	43.670.261,81	71,73	43.662.261,81	71,71	5.750.021,82

ASSISTÊNCIA HOSPITALAR E AMBULATORIAL (XLII) = (V + XXXIV)	149.176.025,43	202.991.389,24	178.680.177,33	88,02	160.360.738,31	79,00	160.036.368,35	78,84	18.319.439,02
SUORTE PROFILÁTICO E TERAPÊUTICO (XLIII) = (VI + XXXV)	9.867.098,12	19.931.018,39	16.027.489,32	80,41	2.180.998,33	10,94	2.180.998,33	10,94	13.846.490,99
VIGILÂNCIA SANITÁRIA (XLIV) = (VII + XXXVI)	143.120,00	560.836,90	23.534,24	4,20	8.012,00	1,43	8.012,00	1,43	15.522,24
VIGILÂNCIA EPIDEMIOLÓGICA (XLV) = (VIII + XXXVII)	11.092.408,79	17.544.130,62	14.946.795,98	85,20	14.719.201,46	83,90	14.719.201,46	83,90	227.594,52
ALIMENTAÇÃO E NUTRIÇÃO (XLVI) = (IX + XXXVIII)	300.000,00	300.000,00	0,00	0,00	0,00	0,00	0,00	0,00	0,00
OUTRAS SUBFUNÇÕES (XLVII) = (X + XXXIX)	41.836.739,46	48.562.482,42	42.070.931,45	86,63	40.752.642,65	83,92	40.737.999,57	83,89	1.318.288,80
TOTAL DAS DESPESAS COM SAÚDE (XLVIII) = (XI + XL)	253.136.452,89	350.773.984,83	301.169.211,95	85,86	261.691.854,56	74,60	261.344.841,52	74,51	39.477.357,39
(-) Despesas da Fonte: Transferências da União - inciso I do art. 5º da Lei Complementar 173/2020	41.800.770,00	105.001.109,31	80.645.398,90	76,80	59.149.863,98	56,33	58.825.842,20	56,02	21.495.534,92
TOTAL DAS DESPESAS EXECUTADAS COM RECURSOS PRÓPRIOS (XLIX)	211.335.682,89	245.772.875,52	220.523.813,05	89,73	202.541.990,58	82,41	202.518.999,32	82,40	17.981.822,47

Fonte: SIOPS, Rio de Janeiro 05/03/24 10:02:27

1 - Nos cinco primeiros bimestres do exercício, o acompanhamento será feito com base na despesa liquidada. No último bimestre do exercício, o valor deverá corresponder ao total da despesa empenhada.

2 - Até o exercício de 2018, o controle da execução dos restos a pagar considerava apenas os valores dos restos a pagar não processados (regra antiga). A partir do exercício de 2019, o controle da execução dos restos a pagar considera os restos a pagar processados e não processados (regra nova).

3 - Essas despesas são consideradas executadas pelo ente transferidor.

9.4. Covid-19 Repasse União

Quadro demonstrativo da transferência de recursos advindos da união para a aplicação no enfrentamento da situação de emergência de saúde pública de importância nacional - Coronavírus (COVID-19)			
Descrição do recurso	SALDO DO RECURSO DO EXERCÍCIO ANTERIOR (31/12/2022)	RECURSOS DIRECIONADOS NO EXERCÍCIO ATUAL ATÉ O BIMESTRE	SALDO TOTAL
Recursos advindos da transferência da União repassados pelo FNS conf. Portarias específicas nos blocos de manutenção e estruturação para a aplicação no enfrentamento da situação de emergência de saúde pública de importância nacional - Coronavírus (COVID-19)	0,00	0,00	0,00
Recursos advindos da transferência da União repassados pelo FNS nos blocos de manutenção e estruturação não específicas para a aplicação no enfrentamento da situação de emergência de saúde pública de importância nacional - Coronavírus (COVID-19)	9.187.587,24	0,00	9.187.587,24
Recursos advindos de transposição de saldos financeiros de exercícios anteriores provenientes de repasses federais do FNS aos fundos de saúde dos estados, DF e municípios conf. LC 172/2020.	0,00	0,00	0,00
Recursos advindos da União, na forma de auxílio financeiro, aos Estados, ao Distrito Federal e aos Municípios, no exercício de 2020, e em ações de enfrentamento ao Coronavírus SARS-CoV-2 (Covid-19). Conforme LC 173/2020	0,00	0,00	0,00
Recursos advindos da União, na forma de prestação de apoio financeiro pela União aos entes federativos que recebem recursos do Fundo de Participação dos Estados - FPE e do Fundo de Participação dos Municípios - FPM, com o objetivo de mitigar as dificuldades financeiras decorrentes do estado de calamidade pública reconhecido pelo Decreto Legislativo nº 6, de 20 de março de 2020, e da emergência de saúde pública de importância internacional decorrente do coronavírus (Covid-19). MP 938/2020	0,00	0,00	0,00
Outros recursos advindos de transferências da União	0,00	0,00	0,00
Total de recursos advindos de transferência da união para enfrentamento da Emergência em Saúde Pública de Importância Nacional - CORONAVIRUS (COVID-19)	9.187.587,24	0,00	9.187.587,24

Despesas decorrentes do enfrentamento da situação de emergência de saúde pública de importância nacional Coronavírus (COVID-19)

Descrição das Subfunções/Despesas	Despesas Empenhadas	Despesas Liquidadas	Despesas Pagas
Administração Geral	0,00	0,00	0,00
Atenção Básica	0,00	0,00	0,00
Assistência Hospitalar e Ambulatorial	0,00	0,00	0,00
Suporte profilático e terapêutico	0,00	0,00	0,00
Vigilância Sanitária	0,00	0,00	0,00
Vigilância Epidemiológica	0,00	0,00	0,00
Alimentação e Nutrição	0,00	0,00	0,00
Informações Complementares	0,00	0,00	0,00
Total	0,00	0,00	0,00

Descrição das Subfunções/Despesas	Inscrição em 2023 - RPs processados (a)	Inscrição em 2023 - RPs não processados (b)	Inscrição em 2023 - Saldo total (c) = a+b	Inscrição em 2022 - RPs processados (a)	Inscrição em 2022 - RPs não processados (b)	Inscrição em 2022 - Saldo total (c) = a+b	Execução de RPs inscritos em 2022 - RPs processados Pago (d)	Execução de RPs inscritos em 2022 - RPs Cancelado (e)	Execução de RPs inscritos em 2022 - RPs não processados - Liquidado* (f)	Execução de RPs inscritos em 2022 - RPs não processados - Pago (g)	Execução de RPs inscritos em 2022 - RPs não processados - Cancelado (h)	Saldo até o bimestre (Rps inscritos em 2022) - Saldo até o bimestre - RPs processados i= (a - d - e)	Saldo bimestre (Rps inscritos em 2022) - Saldo bimestre - RPs processados j= (b - f)
Administração Geral	0,00	0,00	0,00	0,00	0,00	0,00	0,00	0,00	0,00	0,00	0,00	0,00	
Atenção Básica	0,00	0,00	0,00	0,00	0,00	0,00	0,00	0,00	0,00	0,00	0,00	0,00	
Assistência Hospitalar e Ambulatorial	0,00	0,00	0,00	0,00	82.339,00	82.339,00	0,00	0,00	0,00	0,00	0,00	0,00	82.339,00
Suporte profilático e terapêutico	0,00	0,00	0,00	0,00	142.980,00	142.980,00	0,00	0,00	0,00	0,00	0,00	0,00	142.980,00
Vigilância Sanitária	0,00	0,00	0,00	0,00	0,00	0,00	0,00	0,00	0,00	0,00	0,00	0,00	
Vigilância Epidemiológica	0,00	0,00	0,00	0,00	0,00	0,00	0,00	0,00	0,00	0,00	0,00	0,00	
Alimentação e Nutrição	0,00	0,00	0,00	0,00	0,00	0,00	0,00	0,00	0,00	0,00	0,00	0,00	
Informações Complementares	0,00	0,00	0,00	0,00	0,00	0,00	0,00	0,00	0,00	0,00	0,00	0,00	
Total	0,00	0,00	0,00	0,00	225.319,00	225.319,00	0,00	0,00	0,00	0,00	0,00	0,00	225.319,00

Gerado em 07/03/2024 14:27:35

Fonte: Sistema de Informações sobre Orçamentos Públicos em Saúde (SIOPS)

9.5. Covid-19 Recursos Próprios

Quadro demonstrativo da aplicação de recursos próprios no enfrentamento da situação de emergência de saúde pública de importância nacional - Coronavírus (COVID-19)			
Descrição do recurso	SALDO DO RECURSO DO EXERCÍCIO ANTERIOR (31/12/2022)	RECURSOS DIRECIONADOS NO EXERCÍCIO ATUAL ATÉ O BIMESTRE	SALDO TOTAL
Recursos próprios a serem aplicados no enfrentamento da emergência de saúde - nacional - Coronavírus (COVID-19)	30.321,64	0,00	30.321,64
Total	30.321,64	0,00	30.321,64

Despesas decorrentes do enfrentamento da situação de emergência de saúde pública de importância nacional Coronavírus (COVID-19)			
Descrição das Subfunções/Despesas	Despesas Empenhadas	Despesas Liquidadas	Despesas Pagas
Administração Geral	0,00	0,00	0,00
Atenção Básica	0,00	0,00	0,00
Assistência Hospitalar e Ambulatorial	0,00	0,00	0,00
Suporte profilático e terapêutico	0,00	0,00	0,00
Vigilância Sanitária	0,00	0,00	0,00
Vigilância Epidemiológica	0,00	0,00	0,00
Alimentação e Nutrição	0,00	0,00	0,00
Informações Complementares	0,00	0,00	0,00
Total	0,00	0,00	0,00

Descrição das Subfunções/Despesas	Inscrição em 2023 - RPs processados (a)	Inscrição em 2023 - RPs não processados (b)	Inscrição em 2023 - Saldo total (c) = a+b	Inscrição em 2022 - RPs processados (a)	Inscrição em 2022 - RPs não processados (b)	Inscrição em 2022 - Saldo total (c) = a+b	Execução de RPs inscritos em 2022 - RPs processados Pago (d)	Execução de RPs inscritos em 2022 - RPs processados Cancelado (e)	Execução de RPs inscritos em 2022 - RPs não processados - Liquidado* (f)	Execução de RPs inscritos em 2022 - RPs não processados - Pago (g)	Execução de RPs inscritos em 2022 - RPs não processados - Cancelado (h)	Saldo até o bimestre (Rps inscritos em 2022) - Saldo até o bimestre - RPs processados i= (a - d - e)	Saldo até o bimestre (Rps inscritos em 2022) - Saldo até o bimestre - RPs não processados j= (b - f - h)
Administração Geral	0,00	0,00	0,00	0,00	0,00	0,00	0,00	0,00	0,00	0,00	0,00	0,00	0,00
Atenção Básica	0,00	0,00	0,00	0,00	0,00	0,00	0,00	0,00	0,00	0,00	0,00	0,00	0,00
Assistência Hospitalar e Ambulatorial	0,00	0,00	0,00	0,00	0,00	0,00	0,00	0,00	0,00	0,00	0,00	0,00	0,00
Suporte profilático e terapêutico	0,00	0,00	0,00	0,00	0,00	0,00	0,00	0,00	0,00	0,00	0,00	0,00	0,00
Vigilância Sanitária	0,00	0,00	0,00	0,00	0,00	0,00	0,00	0,00	0,00	0,00	0,00	0,00	0,00
Vigilância Epidemiológica	0,00	0,00	0,00	0,00	0,00	0,00	0,00	0,00	0,00	0,00	0,00	0,00	0,00
Alimentação e Nutrição	0,00	0,00	0,00	0,00	0,00	0,00	0,00	0,00	0,00	0,00	0,00	0,00	0,00
Informações Complementares	0,00	0,00	0,00	0,00	0,00	0,00	0,00	0,00	0,00	0,00	0,00	0,00	0,00
Total	0,00	0,00	0,00	0,00	0,00	0,00	0,00	0,00	0,00	0,00	0,00	0,00	0,00

Gerado em 07/03/2024 14:27:29

Fonte: Sistema de Informações sobre Orçamentos Públicos em Saúde (SIOPS)

9.6. Covid-19 Repasse Estadual

Quadro demonstrativo da transferência de recursos advindos do estado para a aplicação no enfrentamento da situação de emergência de saúde pública de importância nacional - Coronavírus (COVID-19)			
Descrição do recurso	SALDO DO RECURSO DO EXERCÍCIO ANTERIOR (31/12/2022)	RECURSOS DIRECIONADOS NO EXERCÍCIO ATUAL ATÉ O BIMESTRE	SALDO TOTAL
Recursos de transferências do estado para enfrentamento da situação de emergência de saúde pública de importância nacional - Coronavírus (COVID-19)	187.228,96	0,00	187.228,96
Total	187.228,96	0,00	187.228,96

Despesas decorrentes do enfrentamento da situação de emergência de saúde pública de importância nacional Coronavírus (COVID-19)			
Descrição das Subfunções/Despesas	Despesas Empenhadas	Despesas Liquidadas	Despesas Pagas
Administração Geral	0,00	0,00	0,00
Atenção Básica	0,00	0,00	0,00
Assistência Hospitalar e Ambulatorial	0,00	0,00	0,00
Suporte profilático e terapêutico	0,00	0,00	0,00
Vigilância Sanitária	0,00	0,00	0,00
Vigilância Epidemiológica	0,00	0,00	0,00
Alimentação e Nutrição	0,00	0,00	0,00
Informações Complementares	0,00	0,00	0,00
Total	0,00	0,00	0,00

Descrição das Subfunções/Despesas	Inscrição em 2023 - RPs processados (a)	Inscrição em 2023 - RPs não processados (b)	Inscrição em 2023 - Saldo total (c) = a+b	Inscrição em 2022 - RPs processados (a)	Inscrição em 2022 - RPs não processados (b)	Inscrição em 2022 - Saldo total (c) = a+b	Execução de RPs inscritos em 2022 - RPs processados Pago (d)	Execução de RPs inscritos em 2022 - RPs processados Cancelado (e)	Execução de RPs inscritos em 2022 - RPs não processados - Liquidado* (f)	Execução de RPs inscritos em 2022 - RPs não processados - Pago (g)	Execução de RPs inscritos em 2022 - RPs não processados - Cancelado (h)	Saldo até o bimestre (Rps inscritos em 2022) - Saldo até o bimestre - RPs processados i= (a - d - e)	Saldo até o bimestre (Rps inscritos em 2022) - Saldo até o bimestre - RPs não processados j= (b - f - h)
Administração Geral	0,00	0,00	0,00	0,00	0,00	0,00	0,00	0,00	0,00	0,00	0,00	0,00	0,00
Atenção Básica	0,00	0,00	0,00	0,00	6.855,80	6.855,80	0,00	0,00	0,00	0,00	0,00	0,00	6.855,80
Assistência Hospitalar e Ambulatorial	0,00	0,00	0,00	0,00	2.681,00	2.681,00	0,00	0,00	0,00	0,00	0,00	0,00	2.681,00
Suporte profilático e terapêutico	0,00	0,00	0,00	0,00	0,00	0,00	0,00	0,00	0,00	0,00	0,00	0,00	0,00
Vigilância Sanitária	0,00	0,00	0,00	0,00	0,00	0,00	0,00	0,00	0,00	0,00	0,00	0,00	0,00
Vigilância Epidemiológica	0,00	0,00	0,00	0,00	0,00	0,00	0,00	0,00	0,00	0,00	0,00	0,00	0,00
Alimentação e Nutrição	0,00	0,00	0,00	0,00	0,00	0,00	0,00	0,00	0,00	0,00	0,00	0,00	0,00
Informações Complementares	0,00	0,00	0,00	0,00	0,00	0,00	0,00	0,00	0,00	0,00	0,00	0,00	0,00
Total	0,00	0,00	0,00	0,00	9.536,80	9.536,80	0,00	0,00	0,00	0,00	0,00	0,00	9.536,80

Gerado em 07/03/2024 14:27:36

Fonte: Sistema de Informações sobre Orçamentos Públicos em Saúde (SIOPS)

• Análises e Considerações sobre Execução Orçamentária e Financeira

A Lei 197/2022 alterou a Lei complementar 172/2020, prorrogando para 31/12/2023 o prazo final para execução dos saldos de contas abertas até 01/01/2018, com dispensa de cumprimento de objetos e compromissos previamente estabelecidos. Diante disso, tais saldos foram executados em sua totalidade neste quadrimestre.

As demais contas abertas após 01/01/2018 (CusteioSUS e InvestSUS) seguem o estabelecido na Lei Complementar 172/2020. Estes saldos poderão ser reprogramados para qualquer categoria econômica e qualquer ação ou serviço público em saúde, conforme previsto no artigo 3º da Lei Complementar 141/2012, tendo sido executados parcialmente.

Destaca-se que, o ano de 2023 finalizou com 29,75% de participação da receita própria do Município aplicada em ações e serviços públicos de saúde (ASPS), ultrapassando o valor mínimo obrigatório de 15%, determinado pela Lei Complementar 141/2012.

Observação: Em anexo à este relatório consta a apresentação realizada pelo Fundo Municipal de saúde, por ocasião da Audiência Pública para apresentação deste relatório na Câmara Municipal de Rio das Ostras.

10. Auditorias

Não há informações cadastradas para o período das Auditorias.

Fonte: Sistema Nacional de Auditoria do SUS (SISAUD-SUS)

Data da consulta: 27/03/2024.

Outras Auditorias

Fonte: DIGISUS Gestor - Módulo Planejamento (DIGISUSGMP) - Consulta Online

Data da consulta: 27/03/2024.

- Análises e Considerações sobre Auditorias

Não ocorreram auditorias no período.

11. Análises e Considerações Gerais

O fechamento do terceiro quadrimestre permitiu observar o alcance de pouco mais da metade das metas programadas para o ano e algumas dificuldades, com maior impacto, podem ser pontuadas.

Inicialmente o plano previu uma quantidade ousada de imóveis a serem adquiridos/construídos, tanto para implantação de novos serviços, quanto para substituição de imóveis alugados por imóveis próprios. As principais dificuldades foram relacionadas à identificação de imóveis adequados às necessidades dos serviços e falta de documentação dos imóveis para a compra. Em contrapartida, neste período foi possível o redirecionamento de recursos de emendas impositivas para a aquisição de alguns imóveis para abrigar unidades de saúde. Neste cenário, foi possível apenas a aquisição do imóvel para o CAPSi, que foi inaugurado, ainda em 2023.

Alguns indicadores ainda são impactados pelas dificuldades de registro de dados em diversos sistemas de informações. A migração do uso de BPA-C para BPA-I, a não alimentação da produção contratualizada no SIA, as falhas de migração de informações entre o sistema contratado para o SISAB, a não transmissão da produção de mamografias do SISCAN para o SIA, são exemplos de problemas identificados que estão sendo buscadas correções.

Durante este ano persistiu a dificuldade de contratação de diversos profissionais para as equipes de saúde, em especial de médicos. A falta destes profissionais e a rotatividade impacta negativamente na estruturação, ampliação e qualificação dos serviços. Para tentar atenuar este problema, a Secretaria de Saúde lançou mão de contratação, neste terceiro quadrimestre, de pessoa jurídica para fornecer profissionais para atuarem nos serviços públicos. Outro problema que impactou o bom andamento dos serviços foi a reduzida disponibilidade de veículos e, neste terceiro quadrimestre, foi concluída a compra e a locação de 37 novos veículos para atender aos diversos serviços da Saúde.

Considerando que as campanhas nacionais de saúde são estratégias fundamentais para a promoção e prevenção da saúde, a Secretaria de Saúde realizou no período diversas atividades relacionadas às campanhas de vacinação para atualização da caderneta infantil, contra o Coronavírus e contra a raiva animal, principalmente. Outras campanhas realizadas foram: a campanha de prevenção contra o suicídio (Setembro Amarelo), a campanha de prevenção do câncer de mama (Outubro Rosa), a campanha de prevenção do câncer de próstata (novembro Azul), a campanha de prevenção e redução da prematuridade (Novembro Roxo) e a campanha de prevenção da AIDS e de outras doenças sexualmente transmissíveis (Dezembro Vermelho). Devido aumento da temperatura, das chuvas, da circulação de turistas e da previsão epidemiológica de período epidêmico, foram intensificadas as ações de campo e de conscientização da população quanto à prevenção das arboviroses.

Neste ano, o Município aplicou 29,75% das receitas próprias neste setor, valor este que representa quase o dobro do percentual mínimo obrigatório estipulado na lei complementar 141/2012. O total de recursos destinados permitiu um investimento de R\$ 1.887,86 per capita na saúde da população.

DENILSON SANTA ROSA
Secretário(a) de Saúde
RIO DAS OSTRAS/RJ, 2023

Parecer do Conselho de Saúde

Dados Demográficos e de Morbimortalidade

- Considerações:
Sem Parecer

Dados da Produção de Serviços no SUS

- Considerações:
Sem Parecer

Rede Física Prestadora de Serviços ao SUS

- Considerações:
Sem Parecer

Profissionais de Saúde Trabalhando no SUS

- Considerações:
Sem Parecer

Programação Anual de Saúde - PAS

- Considerações:
Sem Parecer

Indicadores de Pactuação Interfederativa

- Considerações:
Sem Parecer

Execução Orçamentária e Financeira

- Considerações:
Sem Parecer

Auditorias

- Considerações:
Sem Parecer

Análises e Considerações Gerais

- Parecer do Conselho de Saúde:
Sem Parecer

Status do Parecer: Em Análise no Conselho de Saúde

RIO DAS OSTRAS/RJ, 27 de Março de 2024

Conselho Municipal de Saúde de Rio Das Ostras