

3º Relatório Detalhado do Quadrimestre Anterior 2021

JANE BLANCO TEIXEIRA
Secretário(a) de Saúde

Sumário

1. Identificação

- 1.1. Informações Territoriais
- 1.2. Secretaria de Saúde
- 1.3. Informações da Gestão
- 1.4. Fundo de Saúde
- 1.5. Plano de Saúde
- 1.6. Informações sobre Regionalização
- 1.7. Conselho de Saúde

2. Introdução

3. Dados Demográficos e de Morbimortalidade

- 3.1. População estimada por sexo e faixa etária
- 3.2. Nascidos Vivos
- 3.3. Principais causas de internação
- 3.4. Mortalidade por grupos de causas

4. Dados da Produção de Serviços no SUS

- 4.1. Produção de Atenção Básica
- 4.2. Produção de Urgência e Emergência por Grupo de Procedimentos
- 4.3. Produção de Atenção Psicossocial por Forma de Organização
- 4.4. Produção de Atenção Ambulatorial Especializada e Hospitalar por Grupo de Procedimentos
- 4.5. Produção de Assistência Farmacêutica
- 4.6. Produção de Vigilância em Saúde por Grupo de Procedimentos

5. Rede Física Prestadora de Serviços ao SUS

- 5.1. Por tipo de estabelecimento e gestão
- 5.2. Por natureza jurídica
- 5.3. Consórcios em saúde

6. Profissionais de Saúde Trabalhando no SUS

7. Programação Anual de Saúde - PAS

- 7.1. Diretrizes, objetivos, metas e indicadores

8. Indicadores de Pactuação Interfederativa

9. Execução Orçamentária e Financeira

- 9.1. Execução da programação por fonte, subfunção e natureza da despesa
- 9.2. Indicadores financeiros
- 9.3. Relatório Resumido da Execução Orçamentária (RREO)
- 9.4. Covid-19 Repasse União
- 9.5. Covid-19 Recursos Próprios
- 9.6. Covid-19 Repasse Estadual

10. Auditorias

11. Análises e Considerações Gerais

1. Identificação

1.1. Informações Territoriais

UF	RJ
Município	RIO DAS OSTRAS
Região de Saúde	Baixada Litorânea
Área	230,62 Km ²
População	159.529 Hab
Densidade Populacional	692 Hab/Km ²

Fonte: Departamento de Informática do SUS (DATASUS)

Data da consulta: 03/02/2022

1.2. Secretaria de Saúde

Nome do Órgão	SECRETARIA MUNICIPAL DE SAUDE DE RIO DAS OSTRAS
Número CNES	6422608
CNPJ	A informação não foi identificada na base de dados
CNPJ da Mantenedora	39223581000166
Endereço	RUA ETHELBERTO FONTES S/N QD 09 LT 01
Email	semusa@pmro.rj.gov.br
Telefone	22 27716817

Fonte: Cadastro Nacional de Estabelecimentos de Saúde (CNES)

Data da consulta: 03/02/2022

1.3. Informações da Gestão

Prefeito(a)	MARCELINO CARLOS DIAS BORBA
Secretário(a) de Saúde em Exercício	JANE BLANCO TEIXEIRA
E-mail secretário(a)	janebteixeira@gmail.com
Telefone secretário(a)	22921040178

Fonte: Sistema de Informações sobre Orçamentos Públicos em Saúde (SIOPS)

Data da consulta: 03/02/2022

1.4. Fundo de Saúde

Instrumento de criação	LEI
Data de criação	11/2001
CNPJ	02.341.441/0001-82
Natureza Jurídica	FUNDO PUBLICO DA ADMINISTRACAO DIRETA MUNICIPAL
Nome do Gestor do Fundo	JANE BLANCO TEIXEIRA

Fonte: Sistema de Informações sobre Orçamentos Públicos em Saúde (SIOPS)

Data da consulta: 03/02/2022

1.5. Plano de Saúde

Período do Plano de Saúde	2018-2021
Status do Plano	Aprovado

Fonte: Departamento de Informática do SUS (DATASUS)

Data da consulta: 05/01/2021

1.6. Informações sobre Regionalização

Região de Saúde: Baixada Litorânea

Município	Área (Km²)	População (Hab)	Densidade
ARARUAMA	633.795	136109	214,75
ARMAÇÃO DOS BÚZIOS	69.287	35060	506,01
ARRAIAL DO CABO	152.305	30827	202,40
CABO FRIO	400.693	234077	584,18
CASIMIRO DE ABREU	460.843	45864	99,52
IGUABA GRANDE	53.601	29344	547,45
RIO DAS OSTRAS	230.621	159529	691,74
SAQUAREMA	354.675	91938	259,22
SÃO PEDRO DA ALDEIA	339.647	107556	316,67

Fonte: Departamento de Informática do SUS (DATASUS)

Ano de referência: 2021

1.7. Conselho de Saúde

Instrumento Legal de Criação	LEI	
Endereço	RUA CAMPO DO BICUDO 251 CASA 04 JARDIM ATLÂNTICO	
E-mail	profwilsonfilho@outlook.com	
Telefone	2292917577	
Nome do Presidente	WILSON DA SILVEIRA FILHO	
Número de conselheiros por segmento	Usuários	12
	Governo	7
	Trabalhadores	5
	Prestadores	0

Fonte: Sistema de Informações sobre Orçamentos Públicos em Saúde (SIOPS)

Ano de referência: 202006

• Considerações

- Denilson Santa Rosa

Secretário de Saúde a partir de 02 de fevereiro de 2022, nomeado por meio da Portaria 110/2022

- Endereço do Conselho Municipal de Saúde: RUA ETHELBERTO FONTES S/N QD 09 LT 01 - Sala 207

CONSELHO MUNICIPAL DE SAÚDE - CMS/RO - GESTÃO 2020/2023

Presidente: Sr. Wilson da Silveira Filho

Vice-Presidente: Sr. Vanderlei Campos

Primeiro Secretário: Sr. Alekissandro Passos Portela

Segundo Secretário: Sr. Lucas de Jesus Alves

CONSELHO MUNICIPAL DE SAÚDE DE RIO DAS OSTRAS - CMS/RO GESTÃO 2020/2023	
REPRESENTANTES DO GESTOR	
TITULARES	SUPLENTES
Danielle Marinho de Paiva/SEMUSA	Marcelo Barelli Corêa/SEMUSA
Glória Maria de Oliveira Magalhães/SEMUSA	Mônica Linhares da Silva/SEMAP
Marcelo Veiga Sales/SEMAD	Leandro Ribeiro de Vasconcelos/SEDUR
REPRESENTANTES DOS PROFISSIONAIS DE SAÚDE	
TITULARES	SUPLENTE
Valéria Regina de L. Ramalho/ASSOMERO	Greicilane de Jesus/ASSOMERO

Vanessa Gioia Berriel Marques/CREFITO2-RJ	Helena Maria Nica Scatolini/CREFITO2-RJ
REPRESENTANTES DOS USUÁRIOS	
TITULARES	SUPLENTE
Vanderlei Campos/AMAEG	Ângela Maria Carvalho de Souza/AMAEG

2. Introdução

- Análises e Considerações sobre Introdução

O Relatório quadrimestral tem como objetivo subsidiar a gestão, os trabalhadores e o controle social no processo de monitoramento e avaliação das ações e serviços de saúde prestados à população, com base nos princípios do SUS, metas e indicadores pactuados. Os dados deste relatório, apresentam um recorte temporal sujeito a alterações em função da alimentação dos sistemas - financeiro, de produção e de informações de saúde - que ocorrem ao longo do tempo. O presente documento apresenta também Relatório de Prestação de Contas referente ao mesmo período, elaborado e estruturado conforme o artigo 36 da Lei Complementar Nº 141/2012. Isto posto, a Secretaria Municipal de Saúde de Rio das Ostras, atende a legislação vigente e garante de forma efetiva a transparência para a sociedade das ações da gestão do SUS no 3º Quadrimestre de 2021.

3. Dados Demográficos e de Morbimortalidade

3.1. População estimada por sexo e faixa etária

Período: 2020

Faixa Etária	Masculino	Feminino	Total
0 a 4 anos	6361	6066	12427
5 a 9 anos	5864	5663	11527
10 a 14 anos	5392	5016	10408
15 a 19 anos	5461	5248	10709
20 a 29 anos	12976	12542	25518
30 a 39 anos	13481	13375	26856
40 a 49 anos	11602	12190	23792
50 a 59 anos	8495	9119	17614
60 a 69 anos	4755	5600	10355
70 a 79 anos	1773	2474	4247
80 anos e mais	632	1108	1740
Total	76792	78401	155193

Fonte: Estimativas preliminares elaboradas pelo Ministério da Saúde/SVS/CGIAE (DataSUS/Tabnet)

Data da consulta: 08/02/2022.

3.2. Nascidos Vivos

Número de nascidos vivos por residência da mãe.

Unidade Federação	2017	2018	2019
Rio das Ostras	2044	2140	2044

Fonte: Sistema de Informações sobre Nascidos Vivos (MS/SVS/DASIS/SINASC)

Data da consulta: 08/02/2022.

3.3. Principais causas de internação

Morbidade Hospitalar de residentes, segundo capítulo da CID-10.

Capítulo CID-10	2017	2018	2019	2020	2021
I. Algumas doenças infecciosas e parasitárias	261	209	264	684	937
II. Neoplasias (tumores)	149	172	289	244	226
III. Doenças sangue órgãos hemat e transt imunitár	105	101	108	95	61
IV. Doenças endócrinas nutricionais e metabólicas	74	112	146	130	67
V. Transtornos mentais e comportamentais	15	29	22	19	7
VI. Doenças do sistema nervoso	61	67	174	116	43
VII. Doenças do olho e anexos	19	17	27	17	516
VIII. Doenças do ouvido e da apófise mastóide	7	13	10	5	3
IX. Doenças do aparelho circulatório	412	490	590	482	274
X. Doenças do aparelho respiratório	434	543	630	353	311
XI. Doenças do aparelho digestivo	362	370	586	368	360
XII. Doenças da pele e do tecido subcutâneo	190	202	234	139	136
XIII. Doenças sist osteomuscular e tec conjuntivo	83	80	103	80	74
XIV. Doenças do aparelho geniturinário	260	377	467	235	214
XV. Gravidez parto e puerpério	1353	1750	1801	1691	1491
XVI. Algumas afec originadas no período perinatal	72	106	134	109	178

Capítulo CID-10	2017	2018	2019	2020	2021
XVII.Malf cong deformid e anomalias cromossômicas	35	52	49	36	40
XVIII.Sint sinais e achad anorm ex clín e laborat	65	54	81	82	61
XIX. Lesões enven e alg out conseq causas externas	338	421	535	459	445
XX. Causas externas de morbidade e mortalidade	-	-	-	-	-
XXI. Contatos com serviços de saúde	84	190	190	92	111
CID 10ª Revisão não disponível ou não preenchido	-	-	-	-	-
Total	4379	5355	6440	5436	5555

Fonte: Sistema de Informações Hospitalares do SUS (SIH/SUS)

Data da consulta: 08/02/2022.

Obs.: A atualização dos valores relativos ao último período ocorrem simultaneamente ao carregamento dos dados no Tabnet/DATASUS.

3.4. Mortalidade por grupos de causas

Mortalidade de residentes, segundo capítulo CID-10

Capítulo CID-10	2017	2018	2019
I. Algumas doenças infecciosas e parasitárias	40	41	42
II. Neoplasias (tumores)	140	133	153
III. Doenças sangue órgãos hemat e transt imunitár	8	6	4
IV. Doenças endócrinas nutricionais e metabólicas	52	67	58
V. Transtornos mentais e comportamentais	4	10	3
VI. Doenças do sistema nervoso	25	21	37
VII. Doenças do olho e anexos	-	-	-
VIII. Doenças do ouvido e da apófise mastóide	-	-	-
IX. Doenças do aparelho circulatório	237	251	218
X. Doenças do aparelho respiratório	77	77	78
XI. Doenças do aparelho digestivo	25	35	36
XII. Doenças da pele e do tecido subcutâneo	2	5	5
XIII. Doenças sist osteomuscular e tec conjuntivo	2	4	2
XIV. Doenças do aparelho geniturinário	31	44	48
XV. Gravidez parto e puerpério	2	1	1
XVI. Algumas afec originadas no período perinatal	13	11	13
XVII.Malf cong deformid e anomalias cromossômicas	5	6	9
XVIII.Sint sinais e achad anorm ex clín e laborat	26	35	83
XIX. Lesões enven e alg out conseq causas externas	-	-	-
XX. Causas externas de morbidade e mortalidade	114	120	87
XXI. Contatos com serviços de saúde	-	-	-
XXII. Códigos para propósitos especiais	-	-	-
Total	803	867	877

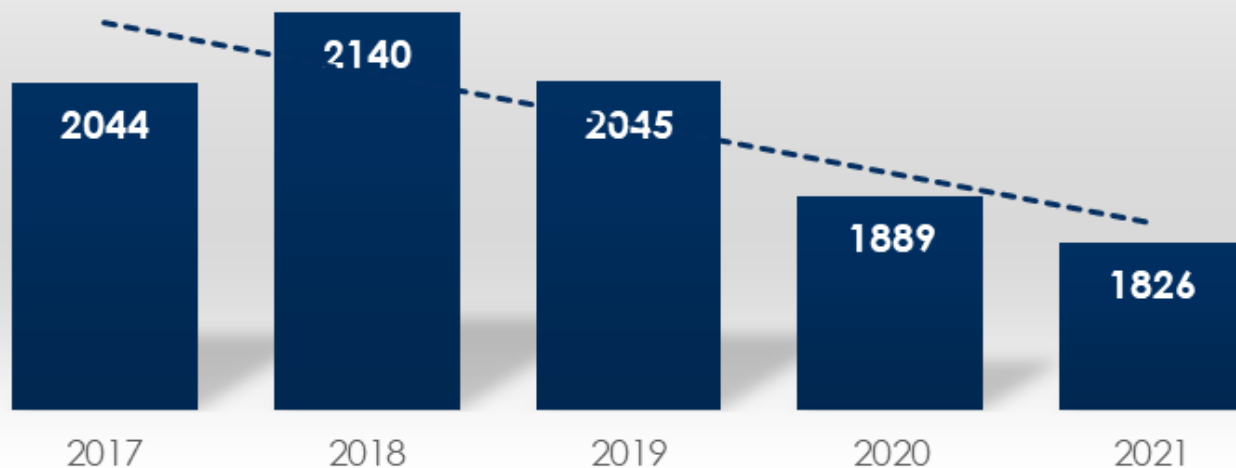
Fonte: Sistema de Informações sobre Mortalidade (MS/SVS/CGIAE/SIM-TABNET)

Data da consulta: 08/02/2022.

• Análises e Considerações sobre Dados Demográficos e de Morbimortalidade

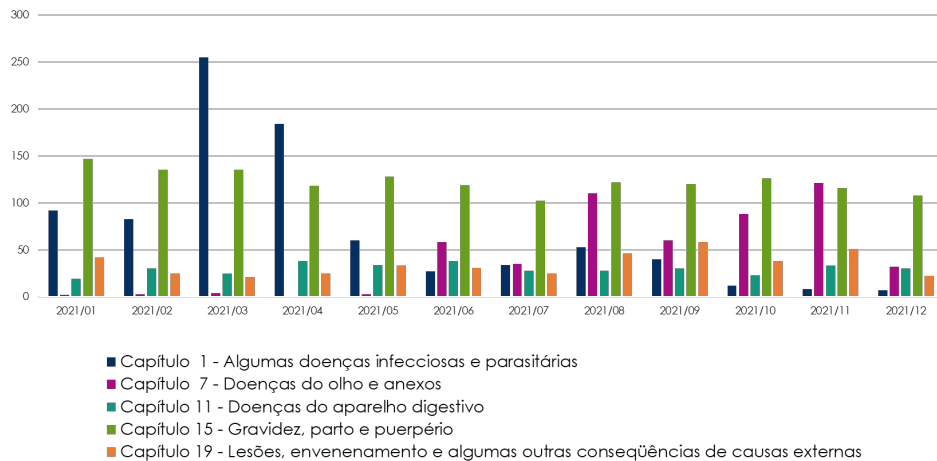
Os dados referentes aos nascidos vivos permitem observar a redução do número de nascimento de mães residentes, desde 2018 embora o IBGE estime o aumento da população do Município.

Nascidos vivos de mães residentes em Rio das Ostras, no período de 2017 a 2021



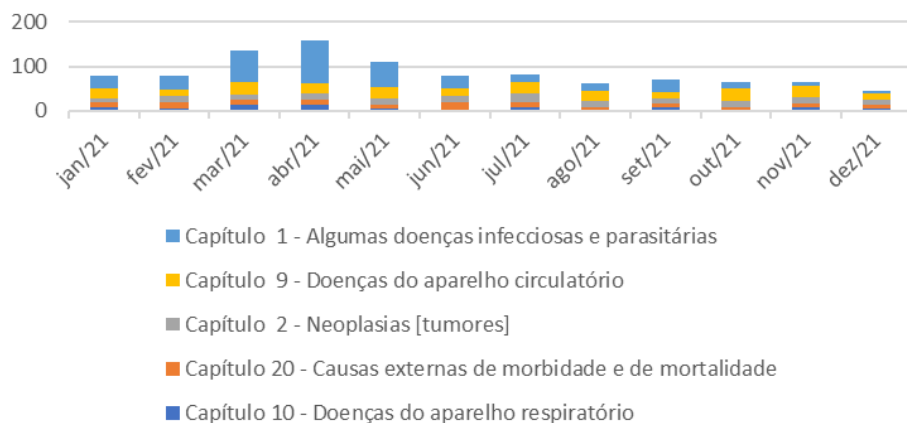
Em relação à morbidade hospitalar, destaca-se a grande quantidade de internações do capítulo 1 do CID-10, no primeiro quadrimestre, devido à pandemia do coronavírus em curso. As internações por este grupo de causas reduzem drasticamente nos quadrimestres subsequentes em função do aumento significativo da cobertura vacinal contra o vírus. Já nos 2º e 3º quadrimestres destaca-se o aumento das internações pelas causas do capítulo 7 do CID-10, provavelmente em função da contratualização pelo Município de empresa prestadora de serviços médicos oftalmológicos.

Distribuição mensal das principais causas de internação (Grupo CID-10), de residentes de Rio das Ostras, em 2021



O gráfico abaixo apresenta a distribuição da mortalidade de residentes no ano de 2021. A ilustração permite visualizar o impacto da mortalidade pelas causas do capítulo 1 do CID-10, ocasionada pela pandemia do coronavírus, neste ano a mortalidade por este capítulo de causas foi registrada em todos os meses, com maior número de ocorrências nos meses de março a maio.

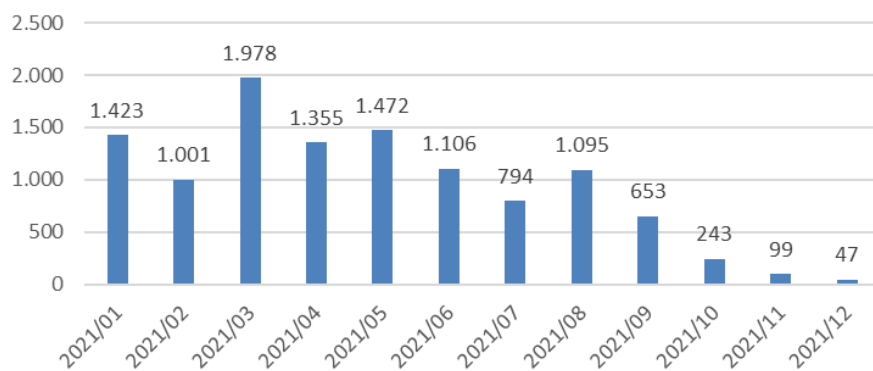
Distribuição mensal da mortalidade de residentes em Rio das Ostras, em 2021



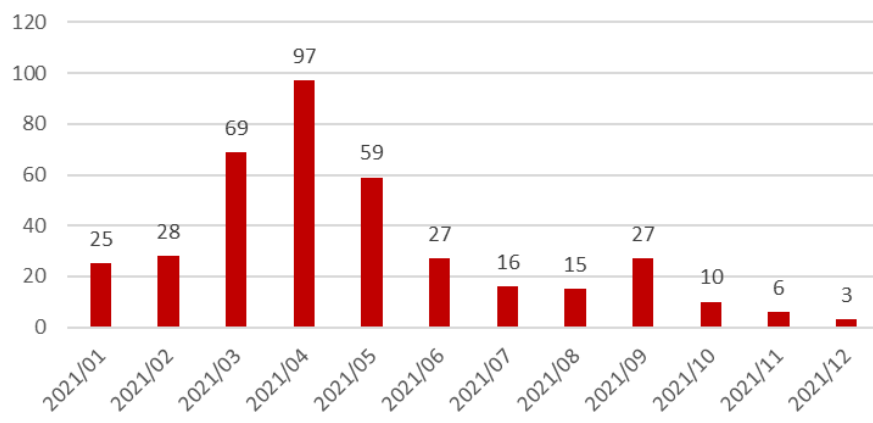
Embora todos os dados apresentados no relatório ainda estejam sujeitos à revisão, os referentes à natalidade e à mortalidade são sujeitos à revisão pelo Ministério da Saúde por até dois anos.

A seguir é apresentada a distribuição mensal de casos e óbitos registrados no ano de 2021, em residentes:

Casos confirmados de Covid-19, em residentes de Rio das Ostras, por mês do início dos sintomas, em 2021

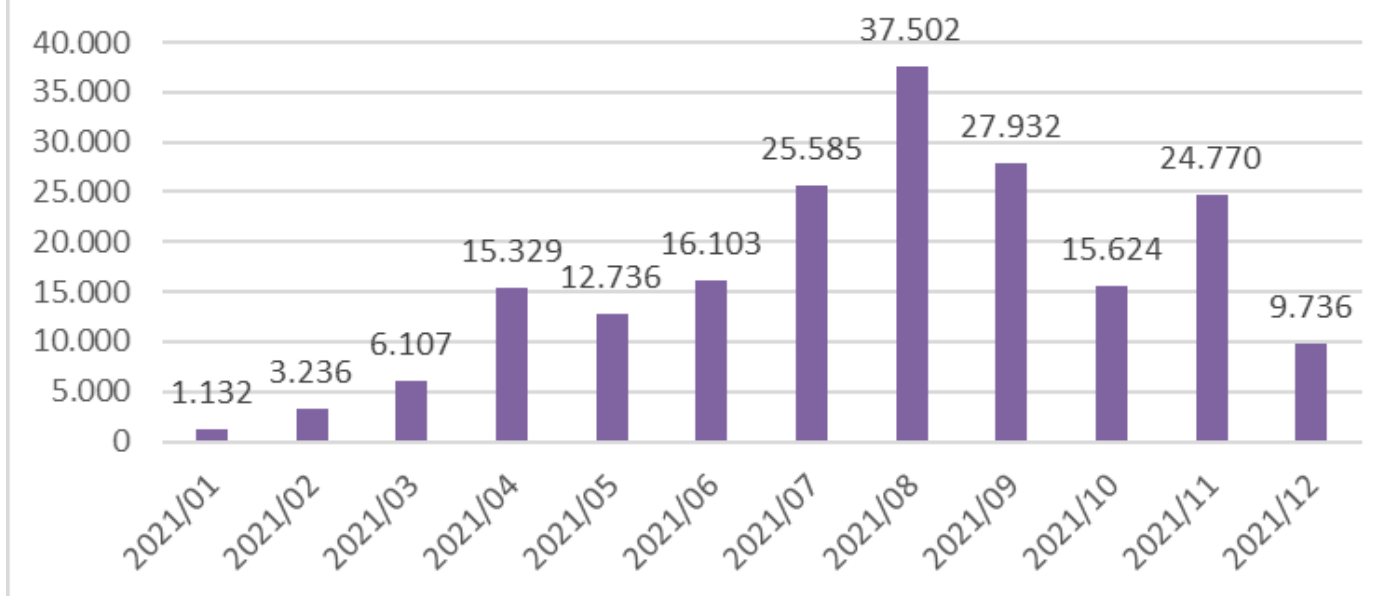


Óbitos por Covid-19, de residentes em Rio das Ostras, no ano de 2021



Em 2021 foram aplicadas 195.792 doses de vacina contra o coronavírus e a distribuição mensal das doses aplicadas está apresentada a seguir:

Número de doses aplicadas de vacinas contra o coronavírus, por mês de aplicação, em residentes de Rio das Ostras, no ano de 2022



Os gráficos acima permitem verificar que a ocorrência de casos e óbitos reduziu, enquanto foi ampliada a aplicação da vacina imunizante.

A tabela abaixo, revela que apenas a faixa etária acima de 60 anos está com alta taxa de cobertura de 3ª dose, sen do apenas 10,9% da população está imunizada com as três doses preconizadas e 54,1% da população com duas doses, o que não garante uma cobertura que se acredite suficiente para a interrupção da transmissão do vírus. Destaca-se que os dados podem estar desatualizados em função de problemas para alimentação dos sistemas ocorridas nos últimos meses, em que houve problemas dom diversos sistemas do Ministério da Saúde.

Taxas de cobertura e de aplicação da imunização da Covid-19 segundo faixas etárias

Rio das Ostras

Cobertura da 1ª dose, Cobertura da 2ª dose/dose única, Cobertura da dose de reforço segundo Município

Município	Cobertura da 1ª dose	Cobertura da 2ª dose/dose única	Cobertura da dose de reforço
Total	63,9	54,1	10,9
60 anos e +	108,3	108,8	64,3
18 a 59	71,5	60,1	6,5
12 a 17	82,0	57,7	0,3

Programa Nacional de Imunizações - Campanha Nacional de Vacinação contra a COVID-19

Dados registrados até 16/02/2022, acessados em 16/02/2022 às 21:35, sujeitos a alterações.

4. Dados da Produção de Serviços no SUS

4.1. Produção de Atenção Básica

Tipo de Produção	Quantidade
Visita Domiciliar	22.855
Atendimento Individual	18.346
Procedimento	29.999
Atendimento Odontológico	2.389

Fonte: Sistema de informação em Saúde para a Atenção Básica – SISAB

4.2. Produção de Urgência e Emergência por Grupo de Procedimentos

Caráter de atendimento: Urgência

Grupo procedimento	Sistema de Informações Ambulatoriais		Sistema de Informações Hospitalares	
	Qtd. aprovada	Valor aprovado	AIH Pagas	Valor total
01 Ações de promoção e prevenção em saúde	9	-	-	-
02 Procedimentos com finalidade diagnóstica	8776	878339,98	-	-
03 Procedimentos clínicos	199	4275,52	2678	2113877,19
04 Procedimentos cirúrgicos	14	101,00	1130	694841,38
05 Transplantes de órgãos, tecidos e células	-	-	-	-
06 Medicamentos	-	-	-	-
07 Órteses, próteses e materiais especiais	2	120,00	-	-
08 Ações complementares da atenção à saúde	-	-	-	-
Total	9000	882836,50	3808	2808718,57

Fonte: Sistemas de Informações Ambulatoriais do SUS (SIA/SUS) e Sistema de Informações Hospitalares do SUS (SIH/SUS)

Data da consulta: 03/02/2022.

1º RDQA - Período de Referência: Janeiro a Abril

2º RDQA - Período de Referência: Maio a Agosto

3º RDQA - Período de Referência: Setembro a Dezembro

4.3. Produção de Atenção Psicossocial por Forma de Organização

Sistema de Informações Ambulatoriais		
Forma de Organização	Qtd. aprovada	Valor aprovado
030108 Atendimento/Acompanhamento psicossocial	4001	-
Sistema de Informações Hospitalares		
Forma de Organização	AIH Pagas	Valor total
---	---	---

Fonte: Sistemas de Informações Ambulatoriais do SUS (SIA/SUS) e Sistema de Informações Hospitalares do SUS (SIH/SUS)

Data da consulta: 03/02/2022.

1º RDQA - Período de Referência: Janeiro a Abril

2º RDQA - Período de Referência: Maio a Agosto

3º RDQA - Período de Referência: Setembro a Dezembro

4.4. Produção de Atenção Ambulatorial Especializada e Hospitalar por Grupo de Procedimentos

Grupo procedimento	Sistema de Informações Ambulatoriais		Sistema de Informações Hospitalares	
	Qtd. aprovada	Valor aprovado	AIH Pagas	Valor total
01 Ações de promoção e prevenção em saúde	27708	723,60	-	-

Grupo procedimento	Sistema de Informações Ambulatoriais		Sistema de Informações Hospitalares	
	Qtd. aprovada	Valor aprovado	AIH Pagas	Valor total
02 Procedimentos com finalidade diagnóstica	440067	2991148,41	-	-
03 Procedimentos clínicos	537244	2876704,25	2679	2114047,64
04 Procedimentos cirúrgicos	341065	16671,33	1583	920870,42
05 Transplantes de órgãos, tecidos e células	-	-	-	-
06 Medicamentos	-	-	-	-
07 Órteses, próteses e materiais especiais	19	1140,00	-	-
08 Ações complementares da atenção à saúde	171770	852360,30	-	-
Total	1517873	6738747,89	4262	3034918,06

Fonte: Sistema de Informações Ambulatoriais do SUS (SIA/SUS) e Sistema de Informações Hospitalares do SUS (SIH/SUS)
Data da consulta: 03/02/2022.

1º RDQA - Período de Referência: Janeiro a Abril

2º RDQA - Período de Referência: Maio a Agosto

3º RDQA - Período de Referência: Setembro a Dezembro

4.5. Produção de Assistência Farmacêutica

Esse item refere-se ao componente especializado da assistência farmacêutica, sob gestão da esfera estadual. Portanto, não há produção sob gestão municipal.

4.6. Produção de Vigilância em Saúde por Grupo de Procedimentos

Financiamento: Vigilância em Saúde

Grupo procedimento	Sistema de Informações Ambulatoriais	
	Qtd. aprovada	Valor aprovado
01 Ações de promoção e prevenção em saúde	8571	-
02 Procedimentos com finalidade diagnóstica	3693	-
Total	12264	-

Fonte: Sistemas de Informações Ambulatoriais do SUS (SIA/SUS)

1º RDQA - Período de Referência: Janeiro a Abril

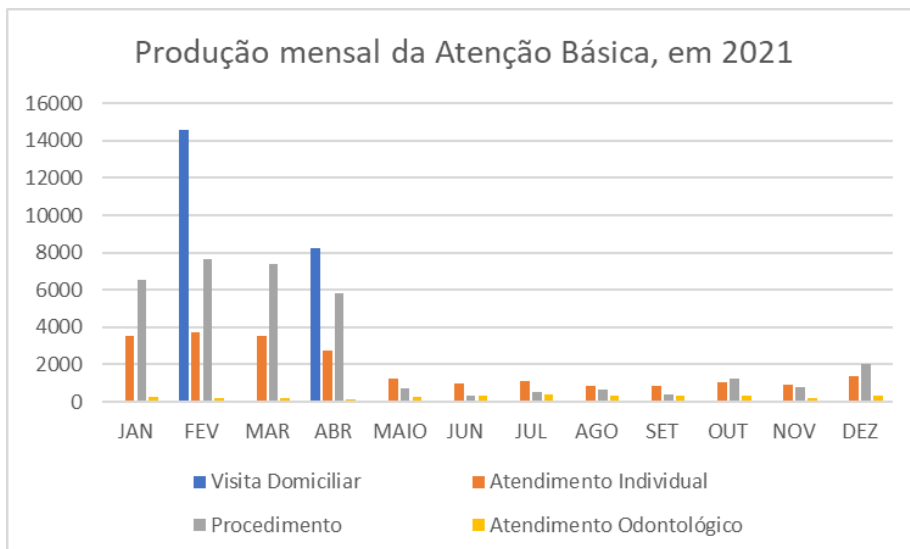
2º RDQA - Período de Referência: Maio a Agosto

3º RDQA - Período de Referência: Setembro a Dezembro

Data da consulta: 03/02/2022.

• Análises e Considerações sobre Dados da Produção de Serviços no SUS

A observação da distribuição mensal da produção da Atenção Básica permitiu verificar uma grande falha na migração dos dados de produção do sistema contratado para o E-SUS. Imediatamente foi iniciada a digitação dos dados diretamente no sistema E-SUS para corrigir a falha da informação e esta encontra-se em andamento.



5. Rede Física Prestadora de Serviços ao SUS

5.1. Por tipo de estabelecimento e gestão

Período 12/2021

Rede física de estabelecimentos de saúde por tipo de estabelecimentos				
Tipo de Estabelecimento	Dupla	Estadual	Municipal	Total
FARMACIA	0	0	1	1
CENTRO DE SAUDE/UNIDADE BASICA	0	0	14	14
HOSPITAL GERAL	0	0	3	3
CENTRO DE ATENCAO PSICOSSOCIAL	0	0	1	1
CENTRAL DE ABASTECIMENTO	0	0	1	1
CONSULTORIO ISOLADO	0	0	2	2
CENTRAL DE GESTAO EM SAUDE	0	0	1	1
UNIDADE DE VIGILANCIA EM SAUDE	0	0	1	1
CLINICA/CENTRO DE ESPECIALIDADE	0	0	7	7
PRONTO ATENDIMENTO	0	0	1	1
POLICLINICA	0	0	1	1
CENTRAL DE REGULACAO DO ACESSO	0	0	1	1
Total	0	0	34	34

Observação: Os dados apresentados referem-se ao número de estabelecimentos de saúde públicos ou prestadores de serviços ao SUS

Fonte: Cadastro Nacional de Estabelecimentos de Saúde (CNES)

Data da consulta: 03/02/2022.

5.2. Por natureza jurídica

Período 12/2021

Rede física de estabelecimentos de saúde por natureza jurídica				
Natureza Jurídica	Municipal	Estadual	Dupla	Total
ADMINISTRACAO PUBLICA				
MUNICIPIO	33	0	0	33
AUTARQUIA FEDERAL	1	0	0	1
ENTIDADES EMPRESARIAIS				
ENTIDADES SEM FINS LUCRATIVOS				
PESSOAS FISICAS				
Total	34	0	0	34

Observação: Os dados apresentados referem-se ao número de estabelecimentos de saúde públicos ou prestadores de serviços ao SUS

Fonte: Cadastro Nacional de Estabelecimentos de Saúde (CNES)

Data da consulta: 03/02/2022.

5.3. Consórcios em saúde

Período 2021

Participação em consórcios			
CNPJ	Natureza	Area de atuação	Participantes
32541948000140	Direito Público	Urgência e emergência	RJ / RIO DAS OSTRAS

Fonte: DIGISUS Gestor - Módulo Planejamento (DIGISUSGMP) - Consulta Online

Data da consulta: 03/02/2022.

• Análises e Considerações sobre Rede Física Prestadora de Serviços ao SUS

Não houve alteração da rede física do SUS no período. Embora o Município participe de dois consórcios de saúde, apenas o Hemologos está em atividade. O CIBALI não iniciou suas atividades até a presente data.

6. Profissionais de Saúde Trabalhando no SUS

Período 02/2021

Postos de trabalho ocupados, por ocupação e forma de contratação						
Adm. do Estabelecimento	Formas de contratação	CBOs médicos	CBOs enfermeiro	CBOs (outros) nível superior	CBOs (outros) nível médio	CBOs ACS
Pública (NJ grupo 1, ou 201-1, 203-8)	Estatutários e empregados públicos (0101, 0102)	313	67	170	429	131
	Intermediados por outra entidade (08)	0	0	0	0	0
	Autônomos (0209, 0210)	0	1	0	0	0
	Residentes e estagiários (05, 06)	0	0	0	0	0
	Bolsistas (07)	11	0	0	0	0
	Informais (09)	0	0	0	0	0
Privada (NJ grupos 2 - exceto 201-1, 203-8 -, 3, 4 e 5)	Intermediados por outra entidade (08)	0	0	0	0	0
	Celetistas (0105)	0	0	0	0	0
	Autônomos (0209, 0210)	0	0	0	0	0
	Residentes e estagiários (05, 06)	0	0	0	0	0
	Bolsistas (07)	0	0	0	0	0
	Informais (09)	0	0	0	0	0
	Servidores públicos cedidos para a iniciativa privada (10)	0	0	0	0	0

Postos de trabalho ocupados, por Contrato Temporário e Cargos em Comissão						
Adm. do Estabelecimento	Formas de contratação	CBOs médicos	CBOs enfermeiro	CBOs (outros) nível superior	CBOs (outros) nível médio	CBOs ACS
Pública (NJ grupo 1, ou 201-1, 203-8)	Contratos temporários e cargos em comissão (010301, 0104)	163	226	166	564	0
Privada (NJ grupos 2 - exceto 201-1, 203-8 -, 3, 4 e 5)	Contratos temporários e cargos em comissão (010302, 0104)	0	0	0	0	0

Fonte: Cadastro Nacional de Estabelecimentos de Saúde (CNES)

Data da consulta: 03/03/2022.

Postos de trabalho ocupados, por ocupação e forma de contratação						
Adm. do Estabelecimento	Formas de contratação	2017	2018	2019	2020	
Privada (NJ grupos 2 - exceto 201-1, 203-8 -, 3, 4 e 5)	Autônomos (0209, 0210)	4	4	0	0	
	Celetistas (0105)	1	1	0	0	
Pública (NJ grupo 1, ou 201-1, 203-8)	Bolsistas (07)	12	9	6	13	
	Estatutários e empregados públicos (0101, 0102)	805	803	905	1.082	

Postos de trabalho ocupados, por Contrato Temporário e Cargos em Comissão						
Adm. do Estabelecimento	Formas de contratação	2017	2018	2019	2020	
Pública (NJ grupo 1, ou 201-1, 203-8)	Contratos temporários e cargos em comissão (010301, 0104)	551	633	940	1.206	

Fonte: Cadastro Nacional de Estabelecimentos de Saúde (CNES)

Data da consulta: 03/03/2022.

• Análises e Considerações sobre Profissionais de Saúde Trabalhando no SUS

No último quadrimestre do ano de 2021, continuamos convocando profissionais aprovados no VII concurso público de Rio das Ostras com intuito de reestruturar a Atenção Básica (principalmente da Estratégia Saúde da Família), Vigilância em Saúde e Atenção especializada (adequando os serviços de emergência).

No entanto algumas especialidades médicas foram convocados todos os aprovados sem preencher as vagas necessárias para um bom andamento dos Serviços da Secretaria de saúde. Diante dessas necessidades, foram abertos três editais de contratação totalizando 165 vagas para diversas especialidades médicas, as quais não foram preenchidas visto que apenas 12 médicos se apresentaram para o ato de posse.

7. Programação Anual de Saúde - PAS

7.1. Diretrizes, objetivos, metas e indicadores

DIRETRIZ Nº 1 - FORTALECER AS AÇÕES DE VIGILÂNCIA PARA PROMOÇÃO DA SAÚDE, PREVENÇÃO E CONTROLE DE DOENÇAS E OUTROS AGRAVOS

OBJETIVO Nº 1.1 - Implementar as ações de Vigilância Epidemiológica para a prevenção e monitoramento de doenças

Descrição da Meta	Indicador para monitoramento e avaliação da meta	Linha-Base	Meta 2021	Unidade de medida - Linha-Base	Resultado do Quadrimestre	Meta Plano(2018-2021)	Unidade de medida - Meta	% meta alcançada
1. Metas vacinais estabelecidas alcançadas	Proporção de vacinas selecionadas do Calendário Nacional de Vacinação para crianças menores de dois anos de idade - Pentavalente 3ª dose, Pneumocócica 10-valente 2ª dose, Poliomielite 3ª dose e Tríplice viral 1ª dose - com cobertura vacinal preconizada	Percentual	100	Percentual	0	100,00	Percentual	0
2. Elaboração relatórios epidemiológicos quadrimestrais para nortear a reorganização dos serviços de saúde	Número de relatórios epidemiológicos quadrimestrais realizados	Número	3	Número	7	12	Número	233,33

OBJETIVO Nº 1.2 - Implementar as ações de Vigilância Ambiental para o monitoramento, avaliação e gerenciamento das condições de risco sanitário e do meio ambiente

Descrição da Meta	Indicador para monitoramento e avaliação da meta	Linha-Base	Meta 2021	Unidade de medida - Linha-Base	Resultado do Quadrimestre	Meta Plano(2018-2021)	Unidade de medida - Meta	% meta alcançada
1. Ações programadas do VIGISOLO, VIGIAGUA, VIGIDESASTRES e VIGIAR, realizadas	Proporção de ações programadas do VIGISOLO, VIGIAGUA, VIGIDESASTRES e VIGIAR, realizadas	Proporção	100	Proporção	100	100,00	Proporção	100,00
2. Não ocorrência de casos de Raiva animal (em cães e gatos)	Número absoluto de casos de raiva animal ocorridos no ano	Número	0	Número	0	0	Número	0
3. Média anual do Liraa até 2%	Média anual do Liraa	Índice	2	Índice	<input checked="" type="checkbox"/> Sem Apuração	2,00	Índice	
4. Redução no número de reclamações sobre infestação de roedores	Proporção de redução de reclamações sobre roedores registradas	Proporção	50	Proporção	<input checked="" type="checkbox"/> Sem Apuração	50,00	Proporção	
5. UBS com ESF implantada com ACE integrados	Proporção de guardas sanitários integrados à ESF	Percentual	6	Percentual	5	6	Número	83,33

OBJETIVO Nº 1.3 - Implementar as ações de Vigilância Sanitária para o monitoramento, avaliação e gerenciamento das condições de risco sanitário e do meio ambiente

Descrição da Meta	Indicador para monitoramento e avaliação da meta	Linha-Base	Meta 2021	Unidade de medida - Linha-Base	Resultado do Quadrimestre	Meta Plano(2018-2021)	Unidade de medida - Meta	% meta alcançada
1. Metas do PDVISA alcançadas	Proporção de metas do PDVISA alcançadas	Proporção	100	Proporção	0	100,00	Proporção	0
2. Constituição de equipe mínima de profissionais, com formação superior, conforme Resolução SESDEC nº 1335/2010, constituídaEquipe mínima de profissionais, com formação superior, conforme Resolução SESDEC nº 1335/2010	Número de equipe constituída	Número	1	Número	1	1	Número	100,00

OBJETIVO Nº 1.4 - Implementar as ações de Vigilância em Saúde do Trabalhador

Descrição da Meta	Indicador para monitoramento e avaliação da meta	Linha-Base	Meta 2021	Unidade de medida - Linha-Base	Resultado do Quadrimestre	Meta Plano(2018-2021)	Unidade de medida - Meta	% meta alcançada
1. Estabelecimentos comerciais e industriais atendendo às normas de segurança e saúde do trabalhador	Proporção de estabelecimentos comerciais e industriais atendendo às normas de segurança e saúde do trabalhador	Proporção	50	Proporção	50	50,00	Proporção	100,00
2. Estabelecimentos de saúde (públicos e privados) sensibilizados para a notificação dos acidentes de trabalho	Proporção de estabelecimentos de saúde (públicos e privados) sensibilizados para a notificação dos acidentes de trabalho	Proporção	30	Proporção	100	100,00	Proporção	333,33
3. Realização de ações de Vigilância em casos de acidentes de trabalho grave e doenças ocupacionais	Proporção de casos de acidentes de trabalho graves e doenças ocupacionais investigados	Proporção	70	Proporção	100	70,00	Proporção	142,86
4. campanhas anuais de saúde do trabalhador com ações de mobilização realizadas	Número de campanhas anuais de saúde do trabalhador com ações de mobilização realizadas	Número	2	Número	0	2	Número	0

DIRETRIZ Nº 2 - FORTALECER AS AÇÕES PROGRAMÁTICAS PARA A PROMOÇÃO DA SAÚDE, PREVENÇÃO E CONTROLE DE DOENÇAS E OUTROS AGRAVOS

OBJETIVO Nº 2.1 - Coordenar e implementar as ações de enfrentamento aos agravos e doenças crônicas não transmissíveis na rede de saúde

Descrição da Meta	Indicador para monitoramento e avaliação da meta	Linha-Base	Meta 2021	Unidade de medida - Linha-Base	Resultado do Quadrimestre	Meta Plano(2018-2021)	Unidade de medida - Meta	% meta alcançada
1. Casos de violência doméstica e sexual notificados , com acompanhamento especializado e integrado garantido	Percentual de casos de violência doméstica e sexual notificados, com acompanhamento especializado e integrado garantido	Proporção	100	Proporção	75	100,00	Proporção	75,00
2. Redução na mortalidade precoce por DCNT	Percentual de redução da mortalidade precoce por DCNT	Proporção	10	Proporção	<input checked="" type="checkbox"/> Sem Apuração	10,00	Proporção	
3. Equipes de atenção básica sensibilizadas realizando vigilância nutricional	Proporção de equipes de atenção básica realizando vigilância nutricional	Proporção	100	Proporção	100	100,00	Proporção	100,00
4. UBS com ESF realizando ações de atenção em Saúde Mental	Percentual de UBS com ESF realizando ações de atenção em saúde mental	Proporção	100	Proporção	100	100,00	Proporção	100,00
5. UBS ofertando controle do tabagismo	Proporção de UBS ofertando controle do tabagismo	Proporção	70	Proporção	0	100,00	Proporção	0

OBJETIVO Nº 2.2 - Coordenar e implementar as ações de enfrentamento às doenças transmissíveis

Descrição da Meta	Indicador para monitoramento e avaliação da meta	Linha-Base	Meta 2021	Unidade de medida - Linha-Base	Resultado do Quadrimestre	Meta Plano(2018-2021)	Unidade de medida - Meta	% meta alcançada
1. Cura dos casos de hanseníase detectados às doenças transmissíveis	Proporção de cura dos casos novos de hanseníase diagnosticados nos anos das coortes		100	0	85,71	100,00	Percentual	85,71
2. Cura dos casos de tuberculose bacilífera	Proporção de cura de casos novos de tuberculose pulmonar bacilífera (Indicador Estadual do Pacto Interfederativo)		90	0	77,5	90,00	Percentual	86,11
3. Aumento da captação de portadores de hepatites C e B	Percentual de aumento na captação de portadores de Hepatite C e B		50	0	0	100,00	Percentual	0
4. Redução a taxa de transmissão do HIV, sífilis e hepatites virais em adolescentes e jovens	Percentual de redução na taxa de transmissão do HIV, sífilis e hepatites virais em adolescentes e jovens		10	0	0	20,00	Percentual	0
5. Proporção de usuários com carga viral de HIV indetectável	Proporção de usuários com carga viral de HIV indetectável/nº total de usuários que realizaram carga viral no período		90	0	82,58	90,00	Percentual	91,76
6. Redução da ocorrência de sífilis neonatal	Número de casos novos de sífilis congênita em menores de um ano de idade		40	0	43	40,00	Percentual	107,50

OBJETIVO Nº 2.3 - Coordenar e implementar as ações de atenção à saúde nos ciclos de vida

Descrição da Meta	Indicador para monitoramento e avaliação da meta	Linha-Base	Meta 2021	Unidade de medida - Linha-Base	Resultado do Quadrimestre	Meta Plano(2018-2021)	Unidade de medida - Meta	% meta alcançada
1. Garantia da Assistência ao pré-natal em toda a rede de atenção primária	Proporção de nascidos vivos de mães com sete ou mais consultas de pré-natal.(Indicador Bipartite do Pacto Interfederativo)		70	0	58	70,00	Percentual	82,86
2. Mulheres com alteração sugestiva de malignidade nas mamas e /ou colo do útero, com assistência especializada garantida	Percentual de mulheres com alteração sugestiva de malignidade nas mamas e/ou colo do útero, com assistência especializada garantida		100	0	100	100,00	Percentual	100,00
3. UBS ofertando planejamento familiar	Percentual de UBS ofertando planejamento familiar		100	0	100	100,00	Percentual	100,00
4. UBS da rede de atenção básica, com ESF implantada, sensibilizada ao acolhimento e atenção diferenciada aos adolescentes	Percentual de UBS, com ESF implantada, sensibilizada ao acolhimento diferenciado aos adolescentes		100	0	100	100,00	Percentual	100,00
5. UBS com ESF com ações do Programa Saúde do Idoso implantadas	Percentual de UBS com ESF com ações do Programa Saúde do Idoso implantadas		100	0	100	100,00	Percentual	100,00
6. UBS realizando consulta de saúde da criança	Percentual de UBS realizando consulta de saúde da criança		100	0	100	100,00	Percentual	100,00

DIRETRIZ Nº 3 - GARANTIR A INTEGRALIDADE DA ATENÇÃO, COM EQUIDADE E EM TEMPO ADEQUADO AO ATENDIMENTO DAS NECESSIDADES DE SAÚDE DA POPULAÇÃO
OBJETIVO Nº 3.1 - Ampliar e qualificar a Atenção Básica como ordenadora do sistema de saúde

Descrição da Meta	Indicador para monitoramento e avaliação da meta	Linha-Base	Meta 2021	Unidade de medida - Linha-Base	Resultado do Quadrimestre	Meta Plano(2018-2021)	Unidade de medida - Meta	% meta alcançada
1. Aumento da cobertura da Estratégia Saúde da Família	Cobertura de Estratégia Saúde da Família	Percentual	60	Percentual	38.93	60,00	Percentual	64,88
2. Rede de Atenção Básica instrumentalizada para a alimentação dos diversos sistemas de informação e produção em saúde	percentual da rede de atenção básica instrumentalizada para a alimentação dos diversos sistemas de informação e produção em saúde	Percentual	60	Percentual	100	60,00	Percentual	166,67
3. UBS ofertando Atenção em saúde Bucal	Percentual de UBS ofertando atenção em saúde bucal	Percentual	100	Percentual	37.3	100,00	Percentual	37,30
4. UBS notificando doenças e agravos de notificação compulsória	Percentual de UBS notificando doenças e agravos de notificação compulsória	Percentual	100	Percentual	100	100,00	Percentual	100,00
5. Salas de vacina em funcionamento de acordo com o protocolo do MS	Percentual de salas de vacina em funcionamento de acordo com o protocolo do MS	Percentual	100	Percentual	70	100,00	Percentual	70,00
6. UBS e ESF realizando abordagem síndrômica das infecções sexualmente transmissíveis (IST) a partir do matriciamento	Percentual de UBS realizando ações de abordagem síndrômica da IST a partir do matriciamento	Percentual	100	Percentual	100	100,00	Percentual	100,00
7. Práticas integrativas implantadas na rede de Atenção Básica	Número de práticas integrativas implantadas na rede de atenção básica	Número	6	Número	9	6	Número	150,00
8. Polo de Academia da Saúde implantado	Número de Polo de Academia da Saúde implantado		1	0	0	1	Número	0

OBJETIVO Nº 3.2 - Ampliar e qualificar a Atenção especializada como rede de referência para a Atenção Básica

Descrição da Meta	Indicador para monitoramento e avaliação da meta	Linha-Base	Meta 2021	Unidade de medida - Linha-Base	Resultado do Quadrimestre	Meta Plano(2018-2021)	Unidade de medida - Meta	% meta alcançada
1. Ampliação na oferta de consultas especializadas na rede SUS municipal	Percentual de ampliação na oferta de consultas especializadas na rede SUS municipal		10	0	0	10,00	Percentual	0
2. Credenciamento do CEO	manutenção do credenciamento do CEO		1	0	1	1	Número	100,00
3. Consultório de prótese dentária implantado	Consultório de prótese dentária implantado		1	0	1	1	Número	100,00
4. Ampliação na produção geral do CEO	Percentual de ampliação na produção geral do CEO		15	0	2.16	30,00	Percentual	14,40
5. Ampliação no número de atendimentos de reabilitação às pessoas com patologias físicas não caracterizadas como deficiência	Percentual de ampliação no nº de atendimentos de reabilitação às pessoas com patologias não caracterizadas como deficiência		20	0	0	20,00	Percentual	0
6. REMUME inserida no ciclo de assistência farmacêutica	Proporção REMUME inserida no ciclo da Assistência Farmacêutica		100	0	60	100,00	Percentual	60,00
7. Medicamento e insumos estratégicos controlados por sistema de informação	Percentual de medicamentos e insumos estratégicos controlados por sistema de informação		100	0	100	100,00	Percentual	100,00
8. Redução no número de processos judiciais e administrativos referentes à aquisição de medicamentos	Percentual de redução no número de processos judiciais e administrativos referentes à aquisição de medicamentos		50	0	<input checked="" type="checkbox"/> Sem Apuração	50,00	Percentual	
9. Ampliação na oferta de serviços laboratoriais de análises clínicas	Percentual de ampliação na oferta de serviços laboratoriais de análises clínicas		0	0	0	30,00	Proporção	0
10. Dispositivos de Saúde Mental para atenção integral aos usuários com transtornos mentais	Dispositivos de Saúde Mental para atenção integral aos usuários com transtornos mentais		4	0	3	4	Número	75,00

OBJETIVO Nº 3.3 - Ampliar e qualificar a atenção hospitalar no município

Descrição da Meta	Indicador para monitoramento e avaliação da meta	Linha-Base	Meta 2021	Unidade de medida - Linha-Base	Resultado do Quadrimestre	Meta Plano(2018-2021)	Unidade de medida - Meta	% meta alcançada
1. Doenças e agravos de notificação compulsória, ocorridos no hospital, investigados	percentual de doenças e agravos de notificação compulsória, ocorridos no hospital, investigadas		0	0	85	100,00	Percentual	0
2. Leitos hospitalares existentes credenciados	Proporção de leitos hospitalares existentes credenciados		0	0	<input checked="" type="checkbox"/> Sem Apuração	100,00	Proporção	
3. Número de leitos de saúde mental em hospital geral	Leitos de saúde mental implantados em hospital geral com recursos do município		2	0	2	2	Número	100,00
4. Redução da mortalidade materna	Percentual de redução da mortalidade materna		0	0	0	50,00	Percentual	0
5. Proporção de redução na mortalidade neonatal por causas evitáveis	Percentual de redução da mortalidade neonatal por causas evitáveis		50	0	0	50,00	Percentual	0
6. Neonatos, nascidos no Hospital Municipal, recebendo a aplicação das primeiras doses de BCG e Hepatite B na maternidade	Percentual de neonatos nascidos no hospital municipal recebendo a aplicação das primeiras doses de BCG e Hep C na maternidade		100	0	85,7	100,00	Percentual	85,70
7. Gestantes com garantia do acompanhante na maternidade	Percentual de gestantes com garantia de acompanhante na maternidade		100	0	100	100,00	Percentual	100,00
8. Equipes da maternidade capacitadas e sensibilizadas para a implantação/implementação das diretrizes do parto humanizado	Proporção de equipes da maternidade capacitadas e sensibilizadas para a implantação /implementação das diretrizes do parto humanizado		100	0	0	100,00	Percentual	0
9. Proporção de laqueadura tubária e vasectomias, encaminhadas exclusivamente por meio de processo do Programa de planejamento familiar	Proporção de cirurgias de laqueadura tubária e vasectomias, encaminhadas exclusivamente por meio de processo do Programa de Planejamento Familiar		100	0	100	100,00	Percentual	100,00
10. Infecção hospitalar dentro dos limites toleráveis	Taxa de infecção hospitalar	Percentual	5	Percentual	.62	5,00	Percentual	12,40
11. Ocupação hospitalar ideal	Taxa de ocupação hospitalar		95	0	61.12	80,00	Percentual	64,34
12. Serviço de hemodiálise hospitalar reativado	Serviço de hemodiálise hospitalar reativado		1	0	1	1	Número	100,00
13. Serviço de Tomografia reativado	Serviço de tomografia reativado		1	0	1	1	Número	100,00

OBJETIVO Nº 3.4 - Ampliar e qualificar a atenção à saúde nas urgências e emergências

Descrição da Meta	Indicador para monitoramento e avaliação da meta	Linha-Base	Meta 2021	Unidade de medida - Linha-Base	Resultado do Quadrimestre	Meta Plano(2018-2021)	Unidade de medida - Meta	% meta alcançada
1. Atendimentos aos chamados e agendamentos para assistência móvel	Proporção de atendimento aos chamados e agendamentos para assistência móvel		100	0	100	100,00	Percentual	100,00
2. Municípios em situação de urgência /emergência assistidos adequadamente no Pronto Socorro ou UPA	Proporção municípios em situação de urgência/emergência assistidos adequadamente no Pronto Socorro ou UPA		100	0	100	100,00	Proporção	100,00
3. Vítimas de acidentes com material biológico assistidas dentro do protocolo de urgência e referenciadas para o atendimento secundário	Proporção de vítimas de acidentes com material biológico assistidas dentro do protocolo de urgência e referenciadas para o atendimento secundário		100	0	100	100,00	Percentual	100,00

OBJETIVO Nº 3.5 - Aquisição de bens e serviços para o enfrentamento de situações de emergência em Saúde Pública

Descrição da Meta	Indicador para monitoramento e avaliação da meta	Linha-Base	Meta 2021	Unidade de medida - Linha-Base	Resultado do Quadrimestre	Meta Plano(2018-2021)	Unidade de medida - Meta	% meta alcançada
1. reduzir a incidência da doença	Taxa de incidência de casos novos para cada 100 mil habitantes/ avaliada a cada 2 semanas epidemiológicas		.2	0	30	0,20	Taxa	999,99

DIRETRIZ Nº 4 - FORTALECER A GESTÃO DO SUS, DE MODO A MELHORAR E APERFEIÇOAR A CAPACIDADE RESOLUTIVA DAS AÇÕES E SERVIÇOS PRESTADOS À POPULAÇÃO

OBJETIVO Nº 4.1 - Promover a adequação e manutenção do quadro de profissionais, garantindo a qualificação, valorização dos profissionais e democratização das relações de trabalho

Descrição da Meta	Indicador para monitoramento e avaliação da meta	Linha-Base	Meta 2021	Unidade de medida - Linha-Base	Resultado do Quadrimestre	Meta Plano(2018-2021)	Unidade de medida - Meta	% meta alcançada
1. Necessidades mínimas de profissionais nos serviços de saúde atendidas	Proporção de profissionais necessários para atender às necessidades mínimas dos serviços de saúde	Proporção	100	Proporção	100	100,00	Proporção	100,00
2. Viabilizar o pagamento de vencimentos e demais direitos pecuniários de 100% dos agentes públicos	proporção de servidores com vencimentos e direitos pecuniários pagos em relação ao total de servidores	Proporção	100	Proporção	100	100,00	Proporção	100,00

OBJETIVO Nº 4.2 - Fortalecer a cultura do planejamento na secretaria de Saúde, contribuindo para a maior resolubilidade e qualidade da gestão

Descrição da Meta	Indicador para monitoramento e avaliação da meta	Linha-Base	Meta 2021	Unidade de medida - Linha-Base	Resultado do Quadrimestre	Meta Plano(2018-2021)	Unidade de medida - Meta	% meta alcançada
1. Instrumentos de planejamento do SUS apresentados em tempo oportuno	Proporção dos instrumentos de planejamento do SUS apresentados em tempo oportuno	Proporção	100	Proporção	100	100,00	Proporção	100,00

OBJETIVO Nº 4.3 - Fortalecimento da Política de Gestão Estratégica e Participativa com vistas à promoção da equidade e participação social

Descrição da Meta	Indicador para monitoramento e avaliação da meta	Linha-Base	Meta 2021	Unidade de medida - Linha-Base	Resultado do Quadrimestre	Meta Plano(2018-2021)	Unidade de medida - Meta	% meta alcançada
1. Demandas judiciais, de órgãos de controle interno e externos e administrativas internas e externas encaminhadas à SEMUSA, com parecer jurídico	Proporção de demandas judiciais, de órgãos de controle interno e externos e administrativas internas e externas encaminhadas à SEMUSA, com análise e orientação jurídica para subsidiar decisão do secretário de saúde	Proporção	100	Proporção	100	100,00	Proporção	100,00
2. Encaminhamentos da ouvidoria respondidos aos usuários em tempo oportuno	Percentual de encaminhamentos da ouvidoria respondidos aos usuários em tempo oportuno	Número	100	Número	100	100,00	Proporção	100,00
3. Ações de educação Permanente planejadas regionalmente e localmente executadas	Proporção das ações de educação Permanente planejadas regionalmente e localmente executadas	Proporção	100	Proporção	100	100,00	Proporção	100,00
4. Plano de campos de estágios, para alunos de nível médio e superior da área de saúde, articulado com a SEGEP	Número plano de campo de estágios, para alunos de nível médio e superior da área de saúde, articulado com a SEGEP	Número	0	Número	1	1	Número	0
5. Atividade ordinárias e extraordinárias do Conselho Municipal de Saúde viabilizadas	Proporção de atividades ordinárias e extraordinárias do Conselho Municipal de Saúde viabilizadas	Proporção	100	Proporção	100	100,00	Proporção	100,00
6. Unidades de Atenção Básica com Conselhos Gestores Locais replantados e em funcionamento	Proporção de Unidades de Atenção Básica com Conselhos Gestores Locais replantados e em funcionamento	Proporção	0	Proporção	4	30,00	Proporção	0

OBJETIVO Nº 4.4 - Fortalecer a capacidade de governança regional e estadual do SUS

Descrição da Meta	Indicador para monitoramento e avaliação da meta	Linha-Base	Meta 2021	Unidade de medida - Linha-Base	Resultado do Quadrimestre	Meta Plano(2018-2021)	Unidade de medida - Meta	% meta alcançada
1. Participação efetiva em 100% das instâncias de governança Regional do SUS	Proporção de instâncias de governança Regional do SUS, com participação efetiva de representantes e em funcionamento	Proporção	100	Proporção	<input checked="" type="checkbox"/> Sem Apuração	100,00	Proporção	
2. proporção de repasses pactuados para a manutenção do CIBBALI e demais consórcios de saúde em que o município é participantes transferidos	100% dos repasses pactuados para a manutenção do CIBBALI e demais consórcios de saúde em que o município é participante transferidos	Percentual	100	Percentual	50	100,00	Percentual	50,00

OBJETIVO Nº 4.5 - Garantir as condições estruturais, equipamentos e insumos necessários para o pleno funcionamento da rede de saúde

Descrição da Meta	Indicador para monitoramento e avaliação da meta	Linha-Base	Meta 2021	Unidade de medida - Linha-Base	Resultado do Quadrimestre	Meta Plano(2018-2021)	Unidade de medida - Meta	% meta alcançada
1. Unidades de saúde em prédios próprios	Proporção de unidades de saúde em prédios próprios	Proporção	90	Proporção	75	90,00	Proporção	83,33
2. Insumos de uso comum com estoque controlado adequadamente de forma a manter estoque mínimo para que não ocorra desabastecimento	Proporção de insumos de uso comum controlado adequadamente de forma a manter estoque mínimo para que não ocorra desabastecimento	Proporção	100	Proporção	100	100,00	Proporção	100,00
3. Licitação dos pedidos de compra requeridos para a manutenção da rede de saúde em até 180 dias a contar da solicitação, licitados	Proporção de pedidos de compra requeridos para manutenção da rede de saúde em até 180 dias a contar da solicitação, licitados	Percentual	70	Percentual	<input checked="" type="checkbox"/> Sem Apuração	70,00	Proporção	
4. Unidades de saúde com manutenção predial programada e emergencial	Proporção de unidades de saúde com manutenção predial programada e emergencial	Proporção	100	Proporção	0	100,00	Proporção	0
5. Disponibilidade de assistência técnica contemplando 100% dos equipamentos médicos, odontológicos e de refrigeração	Proporção de equipamentos médicos, odontológicos e de refrigeração com disponibilidade de assistência técnica	Proporção	100	Proporção	0	100,00	Proporção	0
6. Unidades de saúde com prontuário eletrônico implantado	Proporção de unidades de saúde com prontuário eletrônico implantado	Proporção	100	Proporção	70	100,00	Proporção	70,00
7. Frota de veículos em número suficiente e condições adequadas para atender a 100% das demandas da SEMUSA com expediente, visitas domiciliares, fiscalizações, distribuição de insumos, transporte de servidores para cursos, capacitações e reuniões em outros municípios, transporte de pacientes, atendidas por frota de veículos em número suficiente e condições adequadas para atender as demandas da SEMUSA com expediente; visitas domiciliares; fiscalizações; distribuição de insumos; transporte de servidores para cursos, capacitações reuniões em outros municípios; transporte de pacientes	Proporção de demandas da SEMUSA com expediente, visitas domiciliares, fiscalizações, distribuição de insumos, transporte de servidores para cursos, capacitações e reuniões em outros municípios, transporte de pacientes, atendidas por frota de veículos em número suficiente e condições adequadas para atender as demandas da SEMUSA com expediente; visitas domiciliares; fiscalizações; distribuição de insumos; transporte de servidores para cursos, capacitações reuniões em outros municípios; transporte de pacientes	Proporção	100	Proporção	<input checked="" type="checkbox"/> Sem Apuração	100,00	Proporção	
8. Projetos de emendas parlamentares encaminhados aprovados	proporção de projetos de emendas encaminhados aprovados	Proporção	50	Proporção	100	50,00	Proporção	200,00

OBJETIVO Nº 4.6 - Implementar a regulação, o controle e avaliação e auditoria em saúde como estratégia de utilização adequada e otimização dos recursos investidos em saúde

Descrição da Meta	Indicador para monitoramento e avaliação da meta	Linha-Base	Meta 2021	Unidade de medida - Linha-Base	Resultado do Quadrimestre	Meta Plano(2018-2021)	Unidade de medida - Meta	% meta alcançada
1. Procedimentos com protocolos e referências estabelecidos	proporção de procedimentos, com protocolos e referências estabelecidas	Proporção	100	Proporção	80	100,00	Proporção	80,00
2. PPI revisada	Número de revisão anual da PPI	Número	1	Número	0	1	Número	0
3. Procedimentos solicitados com frequência e não disponíveis na rede SUS contratualizados	Proporção de procedimentos solicitados com frequência e não disponíveis na rede SUS contratualizados	Proporção	60	Proporção	<input checked="" type="checkbox"/> Sem Apuração	70,00	Proporção	
4. Serviços prestados pelo SUS municipal submetidos a controle e avaliação	proporção de serviços prestados pelo SUS municipal submetidos a controle e avaliação	Proporção	100	Proporção	0	100,00	Proporção	0
5. Serviços prestadores do SUS municipal identificados com inconsistências ou irregularidades auditadas	Proporção de serviços prestadores do SUS municipal identificados com inconsistências ou irregularidades, submetidos à auditoria	Proporção	100	Proporção	0	100,00	Proporção	0

Demonstrativo da vinculação das metas anualizadas com a Subfunção

Subfunções da Saúde	Descrição das Metas por Subfunção	Meta programada para o exercício
0 - Informações Complementares	reduzir a incidência da doença	0,20
	Necessidades mínimas de profissionais nos serviços de saúde atendidas	100,00
122 - Administração Geral	reduzir a incidência da doença	0,20
	Procedimentos com protocolos e referências estabelecidos	80,00
	Unidades de saúde em prédios próprios	75,00
	Participação efetiva em 100% das instâncias de governança Regional do SUS	0,00
	Demandas judiciais, de órgãos de controle interno e externos e administrativas internas e externas encaminhadas à SEMUSA, com parecer jurídico	100,00
	Instrumentos de planejamento do SUS apresentados em tempo oportuno	100,00
	Necessidades mínimas de profissionais nos serviços de saúde atendidas	100,00
	Viabilizar o pagamento de vencimentos e demais direitos pecuniários de 100% dos agentes públicos	100,00
	PPI revisada	0
	Insumos de uso comum com estoque controlado adequadamente de forma a manter estoque mínimo para que não ocorra desabastecimento	100,00
	proporção de repasses pactuados para a manutenção do CISBALI e demais consórcios de saúde em que o município é participantes transferidos	50,00

	Encaminhamentos da ouvidoria respondidos aos usuários em tempo oportuno	100,00
	Ações de educação Permanente planejadas regionalmente e localmente executadas	100,00
	Licitação dos pedidos de compra requeridos para a manutenção da rede de saúde em ate 180 dias a contar da solicitação	0,00
	Plano de campos de estágios, para alunos de nível médio e superior da área de saúde, articulado com a SEGEP	1
	Serviços prestados pelo SUS municipal submetidos a controle e avaliação	0,00
	Unidades de saúde com manutenção predial programada e emergencial	0,00
	Atividade ordinárias e extraordinárias do Conselho Municipal de Saúde viabilizadas	100,00
	Serviços prestadores do SUS municipal identificados com inconsistências ou irregularidades auditados	0,00
	Disponibilidade de assistência técnica contemplando 100% dos equipamentos médicos, odontológicos e de refrigeração	0,00
	Unidades de Atenção Básica com Conselhos Gestores Locais reimplantados e em funcionamento	4,00
	Unidades de saúde com prontuário eletrônico implantado	70,00
	Frota de veículos em número suficiente e condições adequadas para atender a 100% das demandas da SEMUSA com expediente, visitas domiciliares, fiscalizações distribuição de insumos, transporte de servidores para cursos, capacitações e reuniões em outros municípios, transporte de pacientes	0,00
	Projetos de emendas parlamentares encaminhados aprovados	100,00
301 - Atenção Básica	Casos de violência domestica e sexual notificados , com acompanhamento especializado e integrado garantido	100,00
	Unidades de saúde em prédios próprios	75,00
	Necessidades mínimas de profissionais nos serviços de saúde atendidas	100,00
	reduzir a incidência da doença	30,00
	Aumento da cobertura da Estratégia Saúde da Família	38,93
	Garantia da Assistência ao pré-natal em toda a rede de atenção primária	58,00
	Cura dos casos de hanseníase detectados às doenças transmissíveis	85,71
	Redução na mortalidade precoce por DCNT	0,00
	proporção de repasses pactuados para a manutenção do CISBALI e demais consórcios de saúde em que o município é participantes transferidos	50,00
	Viabilizar o pagamento de vencimentos e demais direitos pecuniários de 100% dos agentes públicos	100,00
	Credenciamento do CEO	1
	Rede de Atenção Básica instrumentalizada para a alimentação dos diversos sistemas de informação e produção em saúde	100,00
	Mulheres com alteração sugestiva de malignidade nas mamas e /ou colo do útero, com assistência especializada garantida	100,00
	Cura dos casos de tuberculose bacilífera	77,50
	Equipes de atenção básica sensibilizadas realizando vigilância nutricional	100,00
	Ações de educação Permanente planejadas regionalmente e localmente executadas	100,00
	Consultório de prótese dentária implantado	1
	UBS ofertando Atenção em saúde Bucal	37,30
	UBS ofertando planejamento familiar	100,00
	Aumento da captação de portadores de hepatites C e B	0,00
	UBS com ESF realizando ações de atenção em Saúde Mental	100,00
	Unidades de saúde com manutenção predial programada e emergencial	0,00
	Redução da mortalidade materna	0,00
	Ampliação na produção geral do CEO	2,16
	UBS notificando doenças e agravos de notificação compulsória	100,00
	UBS da rede de atenção básica, com ESF implantada, sensibilizada ao acolhimento e atenção diferenciada aos adolescentes	100,00
	Redução a taxa de transmissão do HIV, sífilis e hepatites virais em adolescentes e jovens	0,00
	UBS com ESF implantada com ACE integrados	5
	Disponibilidade de assistência técnica contemplando 100% dos equipamentos médicos, odontológicos e de refrigeração	0,00
	Proporção de redução na mortalidade neonatal por causas evitáveis	0,00
	Salas de vacina em funcionamento de acordo com o protocolo do MS	70,00
	UBS com ESF com ações do Programa Saúde do Idoso implantas	100,00
	UBS ofertando controle do tabagismo	0,00
	Proporção de usuários com carga viral de HIV indetectável	82,58
	Redução da ocorrência de sífilis neonatal	43,00
	Unidades de saúde com prontuário eletrônico implantado	70,00
	UBS realizando consulta de saúde da criança	100,00
	UBS e ESF realizando abordagem sindrômica das infecções sexualmente transmissíveis (IST) a partir do matriciamento	100,00
	Práticas integrativas implantadas na rede de Atenção Básica	9

	Frota de veículos em número suficiente e condições adequadas para atender a 100% das demandas da SEMUSA com expediente, visitas domiciliares, fiscalizações distribuição de insumos, transporte de servidores para cursos, capacitações e reuniões em outros municípios, transporte de pacientes	0,00
	Gestantes com garantia do acompanhante na maternidade	100,00
	Polo de Academia da Saúde implantado	0
	Ampliação na oferta de serviços laboratórios de análises clínicas	0,00
	Dispositivos de Saúde Mental para atenção integral aos usuários com transtornos mentais	3
302 - Assistência Hospitalar e Ambulatorial	Ampliação na oferta de consultas especializadas na rede SUS municipal	10,00
	Procedimentos com protocolos e referências estabelecidos	80,00
	Unidades de saúde em prédios próprios	75,00
	Necessidades mínimas de profissionais nos serviços de saúde atendidas	100,00
	reduzir a incidência da doença	30,00
	Atendimentos aos chamados e agendamentos para assistência móvel	100,00
	Doenças e agravos de notificação compulsória, ocorridos no hospital, investigados	85,00
	Mulheres com alteração sugestiva de malignidade nas mamas e /ou colo do útero, com assistência especializada garantida	100,00
	proporção de repasses pactuados para a manutenção do CISBALI e demais consórcios de saúde em que o município é participantes transferidos	50,00
	Viabilizar o pagamento de vencimentos e demais direitos pecuniários de 100% dos agentes públicos	100,00
	Municípios em situação de urgência /emergência assistidos adequadamente no Pronto Socorro ou UPA	100,00
	Leitos hospitalares existentes credenciados	0,00
	UBS ofertando planejamento familiar	100,00
	Procedimentos solicitados com frequência e não disponíveis na rede SUS contratualizados	0,00
	Ações de educação Permanente planejadas regionalmente e localmente executadas	100,00
	Vítimas de acidentes com material biológico assistidas dentro do protocolo de urgência e referenciadas para o atendimento secundário	100,00
	Número de leitos de saúde mental em hospital geral	2
	Consultório de prótese dentária implantado	1
	Redução da mortalidade materna	0,00
	Serviços prestados pelo SUS municipal submetidos a controle e avaliação	0,00
	Unidades de saúde com manutenção predial programada e emergencial	0,00
	Ampliação no número de atendimentos de reabilitação às pessoas com patologias físicas não caracterizadas como deficiência	0,00
	Serviços prestadores do SUS municipal identificados com inconsistências ou irregularidades auditadas	0,00
	Disponibilidade de assistência técnica contemplando 100% dos equipamentos médicos, odontológicos e de refrigeração	0,00
	Proporção de redução na mortalidade neonatal por causas evitáveis	0,00
	Neonatos, nascidos no Hospital Municipal, recebendo a aplicação das primeiras doses de BCG e Hepatite B na maternidade	85,70
	Unidades de saúde com prontuário eletrônico implantado	70,00
	Gestantes com garantia do acompanhante na maternidade	100,00
	Frota de veículos em número suficiente e condições adequadas para atender a 100% das demandas da SEMUSA com expediente, visitas domiciliares, fiscalizações distribuição de insumos, transporte de servidores para cursos, capacitações e reuniões em outros municípios, transporte de pacientes	0,00
	Equipes da maternidade capacitadas e sensibilizadas para a implantação/implementação das diretrizes do parto humanizado	0,00
	Ampliação na oferta de serviços laboratórios de análises clínicas	0,00
	Proporção de laqueadura tubária e vasectomias, encaminhadas exclusivamente por meio de processo do Programa de planejamento familiar	100,00
	Dispositivos de Saúde Mental para atenção integral aos usuários com transtornos mentais	3
Infecção hospitalar dentro dos limites toleráveis	0,62	
Ocupação hospitalar ideal	61,12	
Serviço de hemodiálise hospitalar reativado	1	
Serviço de Tomografia reativado	1	
303 - Suporte Profilático e Terapêutico	reduzir a incidência da doença	0,20
	Necessidades mínimas de profissionais nos serviços de saúde atendidas	100,00
	Viabilizar o pagamento de vencimentos e demais direitos pecuniários de 100% dos agentes públicos	100,00
	proporção de repasses pactuados para a manutenção do CISBALI e demais consórcios de saúde em que o município é participantes transferidos	50,00
	Unidades de saúde com manutenção predial programada e emergencial	0,00
	Disponibilidade de assistência técnica contemplando 100% dos equipamentos médicos, odontológicos e de refrigeração	0,00
	REMUME inserida no ciclo de assistência farmacêutica	60,00
	Medicamento e insumos estratégicos controlados por sistema de informação	100,00
	Frota de veículos em número suficiente e condições adequadas para atender a 100% das demandas da SEMUSA com expediente, visitas domiciliares, fiscalizações distribuição de insumos, transporte de servidores para cursos, capacitações e reuniões em outros municípios, transporte de pacientes	0,00
	Redução no número de processos judiciais e administrativos referentes à aquisição de medicamentos	0,00

304 - Vigilância Sanitária	Metas do PDVISA alcançadas	100,00
	Unidades de saúde em prédios próprios	75,00
	Necessidades mínimas de profissionais nos serviços de saúde atendidas	100,00
	reduzir a incidência da doença	30,00
	Estabelecimentos comerciais e industriais atendendo às normas de segurança e saúde do trabalhador	50,00
	Constituição de equipe mínima de profissionais, com formação superior, conforme Resolução SESDEC nº 1335/2010, constituídaEquipe mínima de profissionais, com formação superior, conforme Resolução SESDEC nº 1335/2010	1
	proporção de repasses pactuados para a manutenção do CISBALI e demais consórcios de saúde em que o município é participantes transferidos	50,00
	Viabilizar o pagamento de vencimentos e demais direitos pecuniários de 100% dos agentes públicos	100,00
	Estabelecimentos de saúde (públicos e privados) sensibilizados para a notificação dos acidentes de trabalho	100,00
	Realização de ações de Vigilância em casos de acidentes de trabalho grave e doenças ocupacionais	100,00
	Ações de educação Permanente planejadas regionalmente e localmente executadas	100,00
	campanhas anuais de saúde do trabalhador com ações de mobilização realizadas	0
	Unidades de saúde com manutenção predial programada e emergencial	0,00
	Disponibilidade de assistência técnica contemplando 100% dos equipamentos médicos, odontológicos e de refrigeração	0,00
	Frota de veículos em número suficiente e condições adequadas para atender a 100% das demandas da SEMUSA com expediente, visitas domiciliares, fiscalizações distribuição de insumos, transporte de servidores para cursos, capacitações e reuniões em outros municípios, transporte de pacientes	0,00
	305 - Vigilância Epidemiológica	Metas vacinais estabelecidas alcançadas
Unidades de saúde em prédios próprios		75,00
Necessidades mínimas de profissionais nos serviços de saúde atendidas		100,00
reduzir a incidência da doença		30,00
Cura dos casos de hanseníase detectados às doenças transmissíveis		85,71
Casos de violência doméstica e sexual notificados, com acompanhamento especializado e integrado garantido		75,00
Estabelecimentos comerciais e industriais atendendo às normas de segurança e saúde do trabalhador		50,00
Ações programadas do VIGISOLO, VIGIAGUA, VIGIDESASTRES e VIGIAR, realizadas		100,00
Elaboração relatórios epidemiológicos quadrimestrais para nortear a reorganização dos serviços de saúde		7
proporção de repasses pactuados para a manutenção do CISBALI e demais consórcios de saúde em que o município é participantes transferidos		50,00
Viabilizar o pagamento de vencimentos e demais direitos pecuniários de 100% dos agentes públicos		100,00
Cura dos casos de tuberculose bacilífera		77,50
Redução na mortalidade precoce por DCNT		0,00
Estabelecimentos de saúde (públicos e privados) sensibilizados para a notificação dos acidentes de trabalho		100,00
Não ocorrência de casos de Raiva animal (em cães e gatos)		0
Média anual do LIRAa até 2%		0,00
Ações de educação Permanente planejadas regionalmente e localmente executadas		100,00
Aumento da captação de portadores de hepatites C e B		0,00
Realização de ações de Vigilância em casos de acidentes de trabalho grave e doenças ocupacionais		100,00
Redução no número de reclamações sobre infestação de roedores		0,00
Unidades de saúde com manutenção predial programada e emergencial		0,00
UBS notificando doenças e agravos de notificação compulsória		100,00
Redução a taxa de transmissão do HIV, sífilis e hepatites virais em adolescentes e jovens		0,00
campanhas anuais de saúde do trabalhador com ações de mobilização realizadas		0
UBS com ESF implantada com ACE integrados		5
Disponibilidade de assistência técnica contemplando 100% dos equipamentos médicos, odontológicos e de refrigeração		0,00
Salas de vacina em funcionamento de acordo com o protocolo do MS		70,00
Proporção de usuários com carga viral de HIV indetectável		82,58
Redução da ocorrência de sífilis neonatal		43,00
Neonatos, nascidos no Hospital Municipal, recebendo a aplicação das primeiras doses de BCG e Hepatite B na maternidade		85,70
Frota de veículos em número suficiente e condições adequadas para atender a 100% das demandas da SEMUSA com expediente, visitas domiciliares, fiscalizações distribuição de insumos, transporte de servidores para cursos, capacitações e reuniões em outros municípios, transporte de pacientes	0,00	
Ampliação na oferta de serviços laboratoriais de análises clínicas	0,00	

Demonstrativo da Programação de Despesas com Saúde por Subfunção, Natureza e Fonte										
Subfunções da Saúde	Natureza da Despesa	Recursos ordinários - Fonte Livre (R\$)	Receita de impostos e de transferência de impostos (receita própria - R\$)	Transferências de fundos à Fundo de Recursos do SUS, provenientes do Governo Federal (R\$)	Transferências de fundos ao Fundo de Recursos do SUS, provenientes do Governo Estadual (R\$)	Transferências de convênios destinados à Saúde (R\$)	Operações de Crédito vinculadas à Saúde (R\$)	Royalties do petróleo destinados à Saúde (R\$)	Outros recursos destinados à Saúde (R\$)	Total(R\$)
0 - Informações Complementares	Corrente	N/A	N/A	N/A	43.490,00	N/A	N/A	N/A	N/A	43.490,00
	Capital	N/A	N/A	N/A	N/A	N/A	N/A	90.000,00	N/A	90.000,00
122 - Administração Geral	Corrente	N/A	19.879.000,00	N/A	N/A	N/A	N/A	351.290,00	N/A	20.230.290,00
	Capital	N/A	N/A	N/A	N/A	N/A	N/A	10.000,00	N/A	10.000,00
301 - Atenção Básica	Corrente	N/A	14.634.000,00	8.506.781,46	544.790,00	N/A	N/A	1.822.710,00	30.000,00	25.538.281,46
	Capital	N/A	N/A	40.527,48	N/A	205.100,00	N/A	N/A	N/A	245.627,48
302 - Assistência Hospitalar e Ambulatorial	Corrente	N/A	52.841.000,00	8.159.410,58	1.829.000,00	N/A	N/A	7.265.591,18	N/A	70.095.001,76
	Capital	N/A	N/A	N/A	N/A	3.460.940,00	N/A	3.495.688,95	N/A	6.956.628,95
303 - Suporte Profilático e Terapêutico	Corrente	N/A	N/A	N/A	N/A	N/A	N/A	1.000.000,00	N/A	1.000.000,00
	Capital	N/A	N/A	N/A	N/A	N/A	N/A	N/A	N/A	N/A
304 - Vigilância Sanitária	Corrente	N/A	N/A	60.100,00	N/A	N/A	N/A	N/A	N/A	60.100,00
	Capital	N/A	N/A	30.000,00	N/A	N/A	N/A	N/A	N/A	30.000,00
305 - Vigilância Epidemiológica	Corrente	N/A	5.497.000,00	1.329.630,48	N/A	N/A	N/A	50.000,00	N/A	6.876.630,48
	Capital	N/A	N/A	70.000,00	N/A	120.000,00	N/A	N/A	N/A	190.000,00
306 - Alimentação e Nutrição	Corrente	N/A	N/A	N/A	N/A	N/A	N/A	N/A	N/A	N/A
	Capital	N/A	N/A	N/A	N/A	N/A	N/A	N/A	N/A	N/A

Fonte: DIGISUS Gestor - Módulo Planejamento (DIGISUSGMP) - Consulta Online

Data da consulta: 03/03/2022.

• Análises e Considerações sobre Programação Anual de Saúde - PAS

1.2.3. A apuração do Liraa foi suspensa em virtude da instalação da pandemia do coronavírus, por orientação da SES/RJ.

1.2.4. Não informado pela área técnica Municipal

1.3.1. Não foi elaborado o PDVISA

1.4.4. As campanhas foram suspensas em função da pandemia.

2.1.1. Não informado pela área técnica municipal

2.1.2. Em 2021 foram registrados 252 óbitos por DCNT. Até o momento não foi divulgada a estimativa populacional por faixa etária, necessária ao cálculo do indicador.

2.1.4. As equipes estão realizando as ações de saúde mental a partir do matriciamento pela equipe do CAPS.

2.1.5. Não foi possível a descentralização do programa do Tabagismo no período.

2.2.3. Ocorreu um aumento de 100% na Captação de Hepatite B e de 116% em relação à Hepatite C.

2.2.4. Ocorreu o aumento no número de casos e não redução (38 casos em 2020 e 62 casos em 2021).

2.3.4. Toda rede de Atenção Básica está sensibilizada ao acolhimento e ao encaminhamento de adolescentes ao Nasca, quando necessário.

3.1.1. último cálculo de cobertura disponível no E-Gestor refere-se à competência dezembro/2020, sendo que após este período novas equipes de ESF foram implantadas no Município.

3.1.3. O E-Gestor aponta uma cobertura de saúde bucal na Atenção Básica de 37,3%, referente à competência dezembro de 2021, embora existam dentistas lotados em todas as unidades básicas de saúde.

3.1.8. Não houve disponibilidade de recurso para captação com fim de construção de Academia da Saúde.

3.2.1. Em 2021 foram registradas 123.120 consultas especializadas. Em relação ao ano de 2020 (126.753 consultas) ocorreu uma redução de 2,86% na realização destas consultas (SIGTAP 030101004-8 e 030101007-2). Quando comparadas ao ano de 2017 (142.656) a redução foi de 13,69%. A redução na oferta ocorreu, principalmente em função das restrições impostas pela pandemia, sendo que nos anos não pandêmicos foi registrado o aumento da oferta de consultas especializadas em relação ao ano anterior (2018 = 169.832 consultas e 2019 = 203.605 consultas).

3.2.4. para a análise da produção do CEO em 2021 foi desconsiderada a produção referente ao procedimento 0414020138 EXODONTIA DE DENTE PERMANENTE dos meses janeiro e fevereiro por apresentarem uma produção incompatível com a capacidade do serviço (340.317 em janeiro e 161 em fevereiro). Para estes meses foi considerada a média do procedimento no meses subsequentes (10). Deste modo, foi estimada uma produção de 1.150 procedimentos realizados pelo CEO no ano de 2021. Esta produção gerou um aumento de 2,16% em relação ao ano de 2020 (5.041 procedimentos) e uma redução de 9,52% em relação à 2017 (5.692). Atribui-se esta retração da produção à situação pandêmica dos anos 2020 e 2021, já que os anos de 2018 e 2019 resultaram em aumento significativo da produção desta unidade de saúde (9.974 e 14.424 procedimentos, respectivamente).

3.2.5. Para aferição deste indicador considerou-se o subgrupo de procedimentos 0302 - Fisioterapia. Em 2021 foram realizados 6.031 procedimentos realizados, o que representou um aumento de 438% em relação à 2020 (1.121 procedimentos realizados). Quando considerado o ano de 2017 (16.018), houve uma redução de 62,35% no número de procedimentos realizados. Nos anos de 2018 e 2019 também ocorreu decréscimo na produção, demonstrando retração acentuada da prestação de serviços de saúde de reabilitação (6.763 e 6.888, respectivamente para os anos) na rede SUS municipal.

3.2.9. Este indicador não tinha meta proposta para o ano, pois havia superado a meta quadri anual em 2018. (2017 = 182.307; 2018 = 474.040; 2019 = 598.313; 2020 = 394.265 e 2021 = 367.682).

3.3.2. Houve erro na definição do indicador. O credenciamento é um procedimento para leitos contratualizados para prestarem serviços ao SUS, deste modo, não cabe a proposta de credenciamento de leitos próprios da rede SUS.

3.3.4. Não houve redução, mas o aumento da mortalidade materna no ano. Em 2017 foram registrados 2 óbitos maternos. De 2018 a 2020, foi registrado 1 óbito por ano, enquanto em 2021, foram registrados 3 óbitos.

3.3.5. Não houve redução do número de óbitos neonatais. Em todos os anos foi registrado o aumento em relação ao ano de 2017 (2017 = 12; 2018 = 13; 2019 = 21, 2020 = 14 e 2021 = 18).

3.4.1. Todos os chamados foram atendidos (4.771), mas houve recusa de atendimento de 6,4% (304) das chamadas após a ambulância chegar ao local.

4.1.1. Indicador mal formulado, de difícil aferição. Foi considerado para este indicador o fato de que, havendo um número mínimo de servidores, não houve interrupção dos serviços, o que não representa necessariamente um quantitativo ideal de servidores.

4.4.2. O Município participa de 2 Consórcios de Saúde: O Hemolafos e o CISBALI, sendo que este último ainda não entrou em atividade, portanto não houve repasse de recursos para este último.

4.5.2. Atualmente o Pronto Socorro, Hospital UPA e as unidades de saúde estão interligadas ao almoxarifado central, com isso todas as unidades de saúde estão interligadas ao almoxarifado possibilitando um melhor gerenciamento do estoque mínimo, reduzindo ao máximo a falta de insumos. O catmat já está sendo usado em nosso pedido de compra como referência.

4.5.4. Houve a necessidade de reabertura de processo para este fim.

4.5.5. Houve a necessidade de reabertura de processo para este fim.

4.6.5. Não foi estruturada equipe de Auditoria.

8. Indicadores de Pactuação Interfederativa

N	Indicador	Tipo	Meta ano 2021	Resultado do Quadrimestre	% alcançada da meta	Unidade de Medida
1	Mortalidade prematura (de 30 a 69 anos) pelo conjunto das 4 principais DCNT (doenças do aparelho circulatório, câncer, diabetes e doenças respiratórias crônicas)	U	312,00	328,17	0	Taxa
2	Proporção de óbitos de mulheres em idade fértil (10 a 49 anos) investigados.	E	80,00	79,57	0	Percentual
3	Proporção de registro de óbitos com causa básica definida	U	90,00	94,00	0	Percentual
4	Proporção de vacinas selecionadas do Calendário Nacional de Vacinação para crianças menores de dois anos de idade - Pentavalente 3ª dose, Pneumocócica 10-valente 2ª dose, Poliomielite 3ª dose e Tríplex viral 1ª dose - com cobertura vacinal preconizada	U	25,00	0,00	0	Percentual
5	Proporção de casos de doenças de notificação compulsória imediata (DNCI) encerrados em até 60 dias após notificação.	U	100,00	100,00	0	Percentual
6	Proporção de cura dos casos novos de hanseníase diagnosticados nos anos das coortes	U	80,00	85,70	0	Percentual
7	Número de Casos Autóctones de Malária	E	-	-	0	Número
8	Número de casos novos de sífilis congênita em menores de um ano de idade	U	20	43	0	Número
9	Número de casos novos de aids em menores de 5 anos.	U	0	0	0	Número
10	Proporção de análises realizadas em amostras de água para consumo humano quanto aos parâmetros coliformes totais, cloro residual livre e turbidez	U	49,00	<input checked="" type="checkbox"/> Sem Apuração		Percentual
11	Razão de exames citopatológicos do colo do útero em mulheres de 25 a 64 anos na população residente de determinado local e a população da mesma faixa etária	U	0,30	0,18	0	Razão
12	Razão de exames de mamografia de rastreamento realizados em mulheres de 50 a 69 anos na população residente de determinado local e população da mesma faixa etária.	U	0,12	0,02	0	Razão
13	Proporção de parto normal no Sistema Único de Saúde e na Saúde Suplementar	U	35,00	32,40	0	Percentual
14	Proporção de gravidez na adolescência entre as faixas etárias 10 a 19 anos	U	12,00	10,70	0	Percentual
15	Taxa de mortalidade infantil	U	10,00	12,00	0	Taxa
16	Número de óbitos maternos em determinado período e local de residência	U	1	3	0	Número
17	Cobertura populacional estimada pelas equipes de Atenção Básica	U	70,00	54,71	0	Percentual
18	Cobertura de acompanhamento das condicionalidades de Saúde do Programa Bolsa Família (PBF)	U	50,00	38,20	0	Percentual
19	Cobertura populacional estimada de saúde bucal na atenção básica	U	50,00	29,57	0	Percentual
21	Ações de matriciamento sistemático realizadas por CAPS com equipes de Atenção Básica	E	100,00	100,00	0	Percentual
22	Número de ciclos que atingiram mínimo de 80% de cobertura de imóveis visitados para controle vetorial da dengue	U	4	<input checked="" type="checkbox"/> Sem Apuração		Número
23	Proporção de preenchimento do campo ocupação nas notificações de agravos relacionados ao trabalho.	U	100,00	94,70	0	Percentual

Fonte: DIGISUS Gestor - Módulo Planejamento (DIGISUSGMP) - Consulta Online

Data da consulta: 03/03/2022.

• Análises e Considerações sobre Indicadores de Pactuação Interfederativa

Indicadores para Monitoramento no âmbito do Estado do Rio de Janeiro 2021				
INDICADORES	Meta	1ºQ	2ºQ	3ºQ
Indicador 24: Proporção de Notificações de Violência Interpessoal e Autoprovocada com o campo raça/cor preenchido com informação válida.	85%	76,6%	77,83%	77,4%

Indicador 25: Municípios com ouvidoria implantada.	1	1	1	1
Indicador 26: Proporção de óbitos maternos investigados.	85%	100%	100%	100%
Indicador 27: Proporção de óbitos infantis e fetais investigados.	80%	79%	90,32%	84,21%
Indicador 28: Percentual de casos notificados com ANTI-HCV Reagente que realizaram exame de HCV-RNA.	80%	100%	100%	100%
Indicador 29: Proporção de exame ANTI-HIV realizado entre os casos novos de Tuberculose.	80%	77,2%	86,11%	87,5%
Indicador 30: Proporção de Cura de casos novos de Tuberculose Pulmonar Bacilífera.	70%	77,7%	80,76%	78,95%
Indicador 31: Proporção de Nascidos Vivos de mães com sete ou mais consultas de pré-natal.	65%	59,74%	59%	58%
Indicador 32: Percentual de Indivíduos com 13 anos ou mais com primeiro CD4+ acima de 350 cels/ml.	45%	47,37%	80,21%	52,4%
Indicador 33: Proporção de animais vacinados na campanha de Vacinação Antirrábica.	80%	0	0	
Indicador 34: Cobertura de Centros de Atenção Psicossocial.	1,17	0,64	0,64	0,64

Indicador 10 - não disponível no site da SES e não informado pela área técnica.

Indicador 17 - Informação de cobertura disponível no SISAB é referente a dezembro de 2020.

Indicador 19 - Informação de cobertura disponível no SISAB é referente a junho de 2021.

Indicador 22 - não disponível no site da SES e não informado pela área técnica.

Indicador 33 - não disponível no site da SES e não informado pela área técnica.

9. Execução Orçamentária e Financeira

9.1. Execução da programação por fonte, subfunção e natureza da despesa

Despesa Total em Saúde por Fonte e Subfunção
Não há dados para o período informado

Fonte: Sistema de Informações sobre Orçamentos Públicos em Saúde (SIOPS)

Data da consulta: 03/02/2022.

9.2. Indicadores financeiros

Não há informações cadastradas para o período da Indicadores financeiros.

9.3. Relatório Resumido da Execução Orçamentária (RREO)

Não há informações cadastradas para o período da Relatório Resumido da Execução Orçamentária (RREO).

9.4. Covid-19 Repasse União

Quadro demonstrativo da transferência de recursos advindos da união para a aplicação no enfrentamento da situação de emergência de saúde pública de importância nacional - Coronavírus (COVID-19)			
Descrição do recurso	SALDO DO RECURSO DO EXERCÍCIO ANTERIOR (31/12/2020)	RECURSOS DIRECIONADOS NO EXERCÍCIO ATUAL ATÉ O BIMESTRE	SALDO TOTAL
Recursos advindos da transferência da União repassados pelo FNS conf. Portarias específicas nos blocos de manutenção e estruturação para a aplicação no enfrentamento da situação de emergência de saúde pública de importância nacional - Coronavírus (COVID-19)	0,00	0,00	0,00
Recursos advindos da transferência da União repassados pelo FNS nos blocos de manutenção e estruturação não específicas para a aplicação no enfrentamento da situação de emergência de saúde pública de importância nacional - Coronavírus (COVID-19)	0,00	0,00	0,00
Recursos advindos de transposição de saldos financeiros de exercícios anteriores provenientes de repasses federais do FNS aos fundos de saúde dos estados, DF e municípios conf. LC 172/2020.	0,00	0,00	0,00
Recursos advindos da União, na forma de auxílio financeiro, aos Estados, ao Distrito Federal e aos Municípios, no exercício de 2020, e em ações de enfrentamento ao Coronavírus SARS-CoV-2 (Covid-19). Conforme LC 173/2020	0,00	0,00	0,00
Recursos advindos da União, na forma de prestação de apoio financeiro pela União aos entes federativos que recebem recursos do Fundo de Participação dos Estados - FPE e do Fundo de Participação dos Municípios - FPM, com o objetivo de mitigar as dificuldades financeiras decorrentes do estado de calamidade pública reconhecido pelo Decreto Legislativo nº 6, de 20 de março de 2020, e da emergência de saúde pública de importância internacional decorrente do coronavírus (Covid-19). MP 938/2020	0,00	0,00	0,00
Outros recursos advindos de transferências da União	0,00	0,00	0,00
Total de recursos advindos de transferência da união para enfrentamento da Emergência em Saúde Pública de Importância Nacional - CORONAVIRUS (COVID-19)	0,00	0,00	0,00

Despesas decorrentes do enfrentamento da situação de emergência de saúde pública de importância nacional Coronavírus (COVID-19)			
Descrição das Subfunções/Despesas	Despesas Empenhadas	Despesas Liquidadas	Despesas Pagas
Administração Geral	0,00	0,00	0,00
Atenção Básica	0,00	0,00	0,00
Assistência Hospitalar e Ambulatorial	0,00	0,00	0,00
Suporte profilático e terapêutico	0,00	0,00	0,00
Vigilância Sanitária	0,00	0,00	0,00
Vigilância Epidemiológica	0,00	0,00	0,00
Alimentação e Nutrição	0,00	0,00	0,00
Informações Complementares	0,00	0,00	0,00
Total	0,00	0,00	0,00

CONTROLE DA EXECUÇÃO DE RESTOS A PAGAR COVID-19

Descrição das Subfunções/Despesas	Inscrição em 2021 - Restos a pagar processados (a)	Inscrição em 2021 - Restos a pagar não processados (b)	Inscrição em 2021 - Saldo total (c) = a+b	Inscrição em 2020 - RPs processados (a)	Inscrição em 2020 - RPs não processados (b)	Inscrição em 2020 - Saldo total (c) = a+b	Execução de RPs inscritos em 2020 - RPs processados Pago (d)	Execução de RPs inscritos em 2020 - RPs processados Cancelado (e)	Execução de RPs inscritos em 2020 - RPs não processados - Liquidado* (f)	Execução de RPs inscritos em 2020 - RPs não processados - Pago (g)	Execução de RPs inscritos em 2020 - RPs não processados - Cancelado (h)	Saldo até o bimestre - RPs processados i= (a - d - e)	Saldo até o bimestre - RPs não processados j= (b - f - g - h)	Saldo até o bimestre - Saldo Total k= (i + j)
Administração Geral	0,00	0,00	0,00	0,00	0,00	0,00	0,00	0,00	0,00	0,00	0,00	0,00	0,00	0,00
Atenção Básica	0,00	0,00	0,00	0,00	0,00	0,00	0,00	0,00	0,00	0,00	0,00	0,00	0,00	0,00
Assistência Hospitalar e Ambulatorial	0,00	0,00	0,00	0,00	0,00	0,00	0,00	0,00	0,00	0,00	0,00	0,00	0,00	0,00
Suporte profilático e terapêutico	0,00	0,00	0,00	0,00	0,00	0,00	0,00	0,00	0,00	0,00	0,00	0,00	0,00	0,00
Vigilância Sanitária	0,00	0,00	0,00	0,00	0,00	0,00	0,00	0,00	0,00	0,00	0,00	0,00	0,00	0,00
Vigilância Epidemiológica	0,00	0,00	0,00	0,00	0,00	0,00	0,00	0,00	0,00	0,00	0,00	0,00	0,00	0,00
Alimentação e Nutrição	0,00	0,00	0,00	0,00	0,00	0,00	0,00	0,00	0,00	0,00	0,00	0,00	0,00	0,00
Informações Complementares	0,00	0,00	0,00	0,00	0,00	0,00	0,00	0,00	0,00	0,00	0,00	0,00	0,00	0,00
Total	0,00	0,00	0,00	0,00	0,00	0,00	0,00	0,00	0,00	0,00	0,00	0,00	0,00	0,00

Gerado em 03/02/2022 13:36:12

Fonte: Sistema de Informações sobre Orçamentos Públicos em Saúde (SIOPS)

9.5. Covid-19 Recursos Próprios

Quadro demonstrativo da aplicação de recursos próprios no enfrentamento da situação de emergência de saúde pública de importância nacional - Coronavírus (COVID-19)			
Descrição do recurso	SALDO DO RECURSO DO EXERCÍCIO ANTERIOR (31/12/2020)	RECURSOS DIRECIONADOS NO EXERCÍCIO ATUAL ATÉ O BIMESTRE	SALDO TOTAL
Recursos próprios a serem aplicados no enfrentamento da emergência de saúde - nacional - Coronavírus (COVID-19)	0,00	0,00	0,00
Total	0,00	0,00	0,00

Despesas decorrentes do enfrentamento da situação de emergência de saúde pública de importância nacional Coronavírus (COVID-19)			
Descrição das Subfunções/Despesas	Despesas Empenhadas	Despesas Liquidadas	Despesas Pagas
Administração Geral	0,00	0,00	0,00
Atenção Básica	0,00	0,00	0,00
Assistência Hospitalar e Ambulatorial	0,00	0,00	0,00
Suporte profilático e terapêutico	0,00	0,00	0,00
Vigilância Sanitária	0,00	0,00	0,00
Vigilância Epidemiológica	0,00	0,00	0,00
Alimentação e Nutrição	0,00	0,00	0,00
Informações Complementares	0,00	0,00	0,00
Total	0,00	0,00	0,00

CONTROLE DA EXECUÇÃO DE RESTOS A PAGAR COVID-19														
Descrição das Subfunções/Despesas	Inscrição em 2021 - Restos a pagar processados (a)	Inscrição em 2021 - Restos a pagar não processados (b)	Inscrição em 2021 - Saldo total (c) = a+b	Inscrição em 2020 - RPs processados (a)	Inscrição em 2020 - RPs não processados (b)	Inscrição em 2020 - Saldo total (c) = a+b	Execução de RPs inscritos em 2020 - RPs processados Pago (d)	Execução de RPs inscritos em 2020 - RPs processados Cancelado (e)	Execução de RPs inscritos em 2020 - RPs não processados - Liquidado* (f)	Execução de RPs inscritos em 2020 - RPs não processados - Pago (g)	Execução de RPs inscritos em 2020 - RPs não processados - Cancelado (h)	Saldo até o bimestre - RPs processados i= (a - d - e)	Saldo até o bimestre - RPs não processados j= (b - f - g - h)	Saldo até o bimestre - Saldo Total k= (i + j)
Administração Geral	0,00	0,00	0,00	0,00	0,00	0,00	0,00	0,00	0,00	0,00	0,00	0,00	0,00	0,00
Atenção Básica	0,00	0,00	0,00	0,00	0,00	0,00	0,00	0,00	0,00	0,00	0,00	0,00	0,00	0,00

Assistência Hospitalar e Ambulatorial	0,00	0,00	0,00	0,00	0,00	0,00	0,00	0,00	0,00	0,00	0,00	0,00	0,00	0,00
Suporte profilático e terapêutico	0,00	0,00	0,00	0,00	0,00	0,00	0,00	0,00	0,00	0,00	0,00	0,00	0,00	0,00
Vigilância Sanitária	0,00	0,00	0,00	0,00	0,00	0,00	0,00	0,00	0,00	0,00	0,00	0,00	0,00	0,00
Vigilância Epidemiológica	0,00	0,00	0,00	0,00	0,00	0,00	0,00	0,00	0,00	0,00	0,00	0,00	0,00	0,00
Alimentação e Nutrição	0,00	0,00	0,00	0,00	0,00	0,00	0,00	0,00	0,00	0,00	0,00	0,00	0,00	0,00
Informações Complementares	0,00	0,00	0,00	0,00	0,00	0,00	0,00	0,00	0,00	0,00	0,00	0,00	0,00	0,00
Total	0,00	0,00	0,00	0,00	0,00	0,00	0,00	0,00	0,00	0,00	0,00	0,00	0,00	0,00

Gerado em 03/02/2022 13:36:10

Fonte: Sistema de Informações sobre Orçamentos Públicos em Saúde (SIOPS)

9.6. Covid-19 Repasse Estadual

Quadro demonstrativo da transferência de recursos advindos do estado para a aplicação no enfrentamento da situação de emergência de saúde pública de importância nacional - Coronavírus (COVID-19)			
Descrição do recurso	SALDO DO RECURSO DO EXERCÍCIO ANTERIOR (31/12/2020)	RECURSOS DIRECIONADOS NO EXERCÍCIO ATUAL ATÉ O BIMESTRE	SALDO TOTAL
Recursos de transferências do estado para enfrentamento da situação de emergência de saúde pública de importância nacional - Coronavírus (COVID-19)	0,00	0,00	0,00
Total	0,00	0,00	0,00

Despesas decorrentes do enfrentamento da situação de emergência de saúde pública de importância nacional Coronavírus (COVID-19)			
Descrição das Subfunções/Despesas	Despesas Empenhadas	Despesas Liquidadas	Despesas Pagas
Administração Geral	0,00	0,00	0,00
Atenção Básica	0,00	0,00	0,00
Assistência Hospitalar e Ambulatorial	0,00	0,00	0,00
Suporte profilático e terapêutico	0,00	0,00	0,00
Vigilância Sanitária	0,00	0,00	0,00
Vigilância Epidemiológica	0,00	0,00	0,00
Alimentação e Nutrição	0,00	0,00	0,00
Informações Complementares	0,00	0,00	0,00
Total	0,00	0,00	0,00

CONTROLE DA EXECUÇÃO DE RESTOS A PAGAR COVID-19														
Descrição das Subfunções/Despesas	Inscrição em 2021 - Restos a pagar processados (a)	Inscrição em 2021 - Restos a pagar não processados (b)	Inscrição em 2021 - Saldo total (c) = a+b	Inscrição em 2020 - RPs processados (a)	Inscrição em 2020 - RPs não processados (b)	Inscrição em 2020 - Saldo total (c) = a+b	Execução de RPs inscritos em 2020 - RPs processados Pago (d)	Execução de RPs inscritos em 2020 - RPs Cancelado (e)	Execução de RPs inscritos em 2020 - RPs não Liquidado* (f)	Execução de RPs inscritos em 2020 - RPs não processados - Pago (g)	Execução de RPs inscritos em 2020 - RPs não processados - Cancelado (h)	Saldo até o bimestre - RPs processados i= (a - d - e)	Saldo até o bimestre - RPs não processados j= (b - f - g - h)	Saldo até o bimestre - Saldo Total k= (i + j)
Administração Geral	0,00	0,00	0,00	0,00	0,00	0,00	0,00	0,00	0,00	0,00	0,00	0,00	0,00	0,00
Atenção Básica	0,00	0,00	0,00	0,00	0,00	0,00	0,00	0,00	0,00	0,00	0,00	0,00	0,00	0,00
Assistência Hospitalar e Ambulatorial	0,00	0,00	0,00	0,00	0,00	0,00	0,00	0,00	0,00	0,00	0,00	0,00	0,00	0,00
Suporte profilático e terapêutico	0,00	0,00	0,00	0,00	0,00	0,00	0,00	0,00	0,00	0,00	0,00	0,00	0,00	0,00
Vigilância Sanitária	0,00	0,00	0,00	0,00	0,00	0,00	0,00	0,00	0,00	0,00	0,00	0,00	0,00	0,00
Vigilância Epidemiológica	0,00	0,00	0,00	0,00	0,00	0,00	0,00	0,00	0,00	0,00	0,00	0,00	0,00	0,00
Alimentação e Nutrição	0,00	0,00	0,00	0,00	0,00	0,00	0,00	0,00	0,00	0,00	0,00	0,00	0,00	0,00

Informações Complementares	0,00	0,00	0,00	0,00	0,00	0,00	0,00	0,00	0,00	0,00	0,00	0,00	0,00	0,00
Total	0,00	0,00	0,00	0,00	0,00	0,00	0,00	0,00	0,00	0,00	0,00	0,00	0,00	0,00

Gerado em 03/02/2022 13:36:13

Fonte: Sistema de Informações sobre Orçamentos Públicos em Saúde (SIOPS)

- **Análises e Considerações sobre Execução Orçamentária e Financeira**

Em função da indisponibilidade do SIOPS para atualização, a execução orçamentária e financeira está apresentada em documentos anexos no sistema.

10. Auditorias

Não há informações cadastradas para o período das Auditorias.

Fonte: Sistema Nacional de Auditoria do SUS (SISAUD-SUS)

Data da consulta: 03/03/2022.

Outras Auditorias

Fonte: DIGISUS Gestor - Módulo Planejamento (DIGISUSGMP) - Consulta Online

Data da consulta: 03/03/2022.

- **Análises e Considerações sobre Auditorias**

Não foram realizadas auditorias no período.

11. Análises e Considerações Gerais

Na análise dos dados do RDQA, pode-se destacar que ocorreu um declínio importante no número de casos e de óbitos por Covid-19, bem como o aumento progressivo da cobertura vacinal contra a doença. A partir de novembro o País começou a registrar casos da nova variante Omicron, variante esta com alta taxa de transmissibilidade, o que deflagrou novo alerta para o sistema de saúde se organizar para um possível novo aumento de casos.

Outro destaque se refere à migração dos dados de produção para a base do E-SUS. A elaboração do relatório permitiu verificar uma grande falha nos dados de produção da Atenção Básica, fato que deflagrou uma ação de revisão dos dados e atualização do E-SUS.

JANE BLANCO TEIXEIRA
Secretário(a) de Saúde
RIO DAS OSTRAS/RJ, 2021

Parecer do Conselho de Saúde

Dados Demográficos e de Morbimortalidade

- Considerações:
Sem Parecer

Dados da Produção de Serviços no SUS

- Considerações:
Sem Parecer

Rede Física Prestadora de Serviços ao SUS

- Considerações:
Sem Parecer

Profissionais de Saúde Trabalhando no SUS

- Considerações:
Sem Parecer

Programação Anual de Saúde - PAS

- Considerações:
Sem Parecer

Indicadores de Pactuação Interfederativa

- Considerações:
Sem Parecer

Execução Orçamentária e Financeira

- Considerações:
Sem Parecer

Auditorias

- Considerações:
Sem Parecer

Análises e Considerações Gerais

- Parecer do Conselho de Saúde:
Sem Parecer

Status do Parecer: Em análise no Conselho de Saúde

RIO DAS OSTRAS/RJ, 03 de Março de 2022

Conselho Municipal de Saúde de Rio Das Ostras