

1º Relatório Detalhado do Quadrimestre Anterior 2022

DENILSON SANTA ROSA
Secretário(a) de Saúde

Sumário

1. Identificação

- 1.1. Informações Territoriais
- 1.2. Secretaria de Saúde
- 1.3. Informações da Gestão
- 1.4. Fundo de Saúde
- 1.5. Plano de Saúde
- 1.6. Informações sobre Regionalização
- 1.7. Conselho de Saúde

2. Introdução

3. Dados Demográficos e de Morbimortalidade

- 3.1. População estimada por sexo e faixa etária
- 3.2. Nascidos Vivos
- 3.3. Principais causas de internação
- 3.4. Mortalidade por grupos de causas

4. Dados da Produção de Serviços no SUS

- 4.1. Produção de Atenção Básica
- 4.2. Produção de Urgência e Emergência por Grupo de Procedimentos
- 4.3. Produção de Atenção Psicossocial por Forma de Organização
- 4.4. Produção de Atenção Ambulatorial Especializada e Hospitalar por Grupo de Procedimentos
- 4.5. Produção de Assistência Farmacêutica
- 4.6. Produção de Vigilância em Saúde por Grupo de Procedimentos

5. Rede Física Prestadora de Serviços ao SUS

- 5.1. Por tipo de estabelecimento e gestão
- 5.2. Por natureza jurídica
- 5.3. Consórcios em saúde

6. Profissionais de Saúde Trabalhando no SUS

7. Programação Anual de Saúde - PAS

- 7.1. Diretrizes, objetivos, metas e indicadores

8. Execução Orçamentária e Financeira

- 8.1. Execução da programação por fonte, subfunção e natureza da despesa
- 8.2. Indicadores financeiros
- 8.3. Relatório Resumido da Execução Orçamentária (RREO)
- 8.4. Covid-19 Repasse União
- 8.5. Covid-19 Recursos Próprios
- 8.6. Covid-19 Repasse Estadual

9. Auditorias

10. Análises e Considerações Gerais

1. Identificação

1.1. Informações Territoriais

UF	RJ
Município	RIO DAS OSTRAS
Região de Saúde	Baixada Litorânea
Área	230,62 Km ²
População	159.529 Hab
Densidade Populacional	692 Hab/Km ²

Fonte: Departamento de Informática do SUS (DATASUS)

Data da consulta: 10/05/2022

1.2. Secretaria de Saúde

Nome do Órgão	SECRETARIA MUNICIPAL DE SAUDE DE RIO DAS OSTRAS
Número CNES	6422608
CNPJ	A informação não foi identificada na base de dados
CNPJ da Mantenedora	39223581000166
Endereço	RUA ETHELBERTO FONTES S/N QD 09 LT 01
Email	semusa@pmro.rj.gov.br
Telefone	22 27716817

Fonte: Cadastro Nacional de Estabelecimentos de Saúde (CNES)

Data da consulta: 10/05/2022

1.3. Informações da Gestão

Prefeito(a)	MARCELINO CARLOS DIAS BORBA
Secretário(a) de Saúde em Exercício	DENILSON SANTA ROSA
E-mail secretário(a)	denilsonrosa@hotmail.com
Telefone secretário(a)	22998944552

Fonte: Sistema de Informações sobre Orçamentos Públicos em Saúde (SIOPS)

Data da consulta: 10/05/2022

1.4. Fundo de Saúde

Instrumento de criação	LEI
Data de criação	11/2001
CNPJ	02.341.441/0001-82
Natureza Jurídica	FUNDO PUBLICO DA ADMINISTRACAO DIRETA MUNICIPAL
Nome do Gestor do Fundo	JANE BLANCO TEIXEIRA

Fonte: Sistema de Informações sobre Orçamentos Públicos em Saúde (SIOPS)

Data da consulta: 10/05/2022

1.5. Plano de Saúde

Período do Plano de Saúde	2022-2025
Status do Plano	Aprovado

Fonte: Departamento de Informática do SUS (DATASUS)

Data da consulta: 17/05/2022

1.6. Informações sobre Regionalização

Região de Saúde: Baixada Litorânea

Município	Área (Km ²)	População (Hab)	Densidade
ARARUAMA	633.795	136109	214,75
ARMAÇÃO DOS BÚZIOS	69.287	35060	506,01
ARRAIAL DO CABO	152.305	30827	202,40
CABO FRIO	400.693	234077	584,18
CASIMIRO DE ABREU	460.843	45864	99,52

IGUABA GRANDE	53.601	29344	547,45
RIO DAS OSTRAS	230.621	159529	691,74
SAQUAREMA	354.675	91938	259,22
SÃO PEDRO DA ALDEIA	339.647	107556	316,67

Fonte: Departamento de Informática do SUS (DATASUS)

Ano de referência: 2021

1.7. Conselho de Saúde

Instrumento Legal de Criação	LEI		
Endereço	RUA CAMPO DO BICUDO 251 CASA 04 JARDIM ATLÂNTICO		
E-mail	profwilsonsfilho@outlook.com		
Telefone	2292917577		
Nome do Presidente	WILSON DA SILVEIRA FILHO		
Número de conselheiros por segmento	Usuários	12	
	Governo	7	
	Trabalhadores	4	
	Prestadores	0	

Fonte: Sistema de Informações sobre Orçamentos Públicos em Saúde (SIOPS)

Ano de referência: 202106

• Considerações

Cosiderando que o SIOPS encontra-se indisponível para a inserção de dados e informações até o momento, informa-se que o gestor do Fundo Municipal de Saúde, de acordo com o artigo 2º da Lei Municipal 0565/2001, o secretario de saúde. Portanto, o Sr. Denilson Santa Rosa, a partir de 07/02/2022, passou a responder como Secretario de Saúde (por meio da Portaria 110/2022) e também como Gestor do Fundo Municipal de Saúde.

CONSELHO MUNICIPAL DE SAÚDE - CMS/RO - GESTÃO 2020/2023

Presidente: Sr. Wilson da Silveira Filho

Vice-Presidente: Sr. Vanderlei Campos (Presidente em exercício)

Primeiro Secretário: Sr. Alekissandro Passos Portela

Segundo Secretário: Sr. Lucas de Jesus Alves

CONSELHO MUNICIPAL DE SAÚDE DE RIO DAS OSTRAS - CMS/RO GESTÃO 2020/2023	
REPRESENTANTES DO GESTOR	
TITULARES	SUPLENTES
Danielle Marinho de Paiva/SEMUSA	Marcelo Barelli Corrêa/SEMUSA
Glória Maria de Oliveira Magalhães/SEMUSA	Mônica Linhares da Silva/SEMAP
Marcelo Veiga Sales/SEMAD	Leandro Ribeiro de Vasconcelos/SEDUR
REPRESENTANTES DOS PROFISSIONAIS DE SAÚDE	
TITULARES	SUPLENTE
Valéria Regina de L. Ramalho/ASSOMERO	Greiciane de Jesus/ASSOMERO
Vanessa Gioia Berriel Marques/CREFITO2-RJ	Anderson Straubel/CREFITO2-RJ
REPRESENTANTES DOS USUÁRIOS	
TITULARES	SUPLENTE
Vanderlei Campos/AMAEG	Ângela Maria Carvalho de Souza/AMAEG
Wilson da silveira Filho/ SAE	Rodrigo S. da Silva/ SAE
Manuel Manteiga/ AMPECAM	Paulo Roberto G. Marinho/ ABTHEMA
Alcimara Silva Lemos Ferreira/ CRUZ VERMELHA	Lucas de Jesus Alves/ PARÓQUIA N. S. CONCEIÇÃO
Daniela Bernardino Lima/ ADOULAS	Alekissandro Passos Portela/ SINDSERV
Marcio Tadeu da Silva/ ASSOCIAÇÃO RAÍZES	Maycon Nunes Siqueira/ ASSOCIAÇÃO RAÍZES

2. Introdução

- Análises e Considerações sobre Introdução

O Relatório quadrimestral tem como objetivo subsidiar a gestão, os trabalhadores e o controle social no processo de monitoramento e avaliação das ações e serviços de saúde prestados à população, com base nos princípios do SUS, metas e indicadores pactuados. Os dados deste relatório, apresentam um recorte temporal sujeito a alterações em função da alimentação dos sistemas - financeiro, de produção e de informações de saúde - que ocorrem ao longo do tempo. O presente documento apresenta também Relatório de Prestação de Contas referente ao mesmo período, elaborado e estruturado conforme o artigo 36 da Lei Complementar Nº 141/2012. Isto posto, a Secretaria Municipal de Saúde de Rio das Ostras, atende a legislação vigente e garante de forma efetiva a transparência para a sociedade das ações da gestão do SUS no 1º Quadrimestre de 2022.

3. Dados Demográficos e de Morbimortalidade

3.1. População estimada por sexo e faixa etária

Período: 2021

Faixa Etária	Masculino	Feminino	Total
0 a 4 anos	6493	6191	12684
5 a 9 anos	6064	5855	11919
10 a 14 anos	5482	5165	10647
15 a 19 anos	5482	5244	10726
20 a 29 anos	13304	12804	26108
30 a 39 anos	13709	13495	27204
40 a 49 anos	12097	12637	24734
50 a 59 anos	8781	9455	18236
60 a 69 anos	5016	5936	10952
70 a 79 anos	1877	2632	4509
80 anos e mais	653	1157	1810
Total	78958	80571	159529

Fonte: Estimativas preliminares elaboradas pelo Ministério da Saúde/SVS/CGIAE (DataSUS/Tabnet)

Data da consulta: 17/05/2022.

3.2. Nascidos Vivos

Número de nascidos vivos por residência da mãe.

Unidade Federação	2018	2019	2020
Rio das Ostras	2140	2044	1889

Fonte: Sistema de Informações sobre Nascidos Vivos (MS/SVS/DASIS/SINASC)

Data da consulta: 17/05/2022.

3.3. Principais causas de internação

Morbidade Hospitalar de residentes, segundo capítulo da CID-10.

Capítulo CID-10	2018	2019	2020	2021	2022
I. Algumas doenças infecciosas e parasitárias	63	92	108	432	104
II. Neoplasias (tumores)	62	120	92	58	62
III. Doenças sangue órgãos hemat e transt imunitár	40	33	38	31	8
IV. Doenças endócrinas nutricionais e metabólicas	35	48	55	22	28
V. Transtornos mentais e comportamentais	6	3	4	4	8
VI. Doenças do sistema nervoso	26	43	68	11	18
VII. Doenças do olho e anexos	9	4	8	9	341
VIII. Doenças do ouvido e da apófise mastóide	3	5	2	1	4
IX. Doenças do aparelho circulatório	138	215	196	90	110
X. Doenças do aparelho respiratório	133	221	121	105	139
XI. Doenças do aparelho digestivo	128	192	155	103	107
XII. Doenças da pele e do tecido subcutâneo	82	95	66	49	37
XIII. Doenças sist osteomuscular e tec conjuntivo	27	37	36	14	27
XIV. Doenças do aparelho geniturinário	139	152	93	62	64
XV. Gravidez parto e puerpério	579	610	582	534	360
XVI. Algumas afec originadas no período perinatal	25	40	34	61	37
XVII. Malf cong deformid e anomalias cromossômicas	21	14	18	5	11
XVIII. Sint sinais e achad anorm ex clín e laborat	19	28	31	20	19
XIX. Lesões enven e alg out conseq causas externas	127	160	164	122	145
XX. Causas externas de morbidade e mortalidade	-	-	-	-	-
XXI. Contatos com serviços de saúde	51	46	39	34	31
CID 10ª Revisão não disponível ou não preenchido	-	-	-	-	-
Total	1713	2158	1910	1767	1660

Fonte: Sistema de Informações Hospitalares do SUS (SIH/SUS)

Data da consulta: 17/05/2022.

Obs.: A atualização dos valores relativos ao último período ocorrem simultaneamente ao carregamento dos dados no Tabnet/DATASUS.

3.4. Mortalidade por grupos de causas

Mortalidade de residentes, segundo capítulo CID-10

Capítulo CID-10	2018	2019	2020
I. Algumas doenças infecciosas e parasitárias	41	42	194
II. Neoplasias (tumores)	133	153	122
III. Doenças sangue órgãos hemat e transt imunitár	6	4	10
IV. Doenças endócrinas nutricionais e metabólicas	67	58	62
V. Transtornos mentais e comportamentais	10	3	6
VI. Doenças do sistema nervoso	21	37	31
VII. Doenças do olho e anexos	-	-	-
VIII. Doenças do ouvido e da apófise mastóide	-	-	-
IX. Doenças do aparelho circulatório	251	218	235
X. Doenças do aparelho respiratório	77	78	81
XI. Doenças do aparelho digestivo	35	36	36
XII. Doenças da pele e do tecido subcutâneo	5	5	1
XIII. Doenças sist osteomuscular e tec conjuntivo	4	2	2
XIV. Doenças do aparelho geniturinário	44	48	31
XV. Gravidez parto e puerpério	1	1	1
XVI. Algumas afec originadas no período perinatal	11	13	9
XVII. Malformações congênitas e anomalias cromossômicas	6	9	6
XVIII. Sintomas e achados anormais em exames clínicos e laboratoriais	35	83	80
XIX. Lesões envenenamento e outras consequências de causas externas	-	-	-
XX. Causas externas de morbidade e mortalidade	120	87	150
XXI. Contatos com serviços de saúde	-	-	-
XXII. Códigos para propósitos especiais	-	-	-
Total	867	877	1057

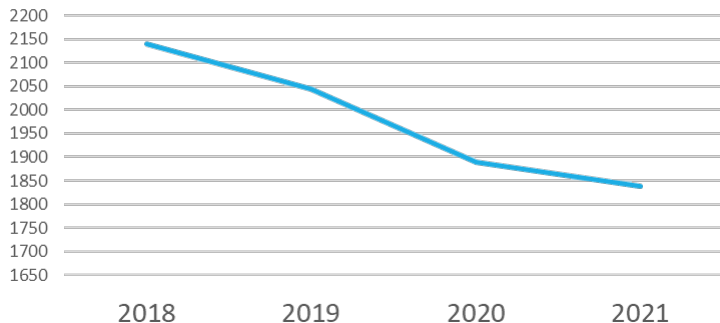
Fonte: Sistema de Informações sobre Mortalidade (MS/SVS/CGIAE/SIM-TABNET)

Data da consulta: 17/05/2022.

- Análises e Considerações sobre Dados Demográficos e de Morbimortalidade

Nascidos Vivos

Nascidos vivos em Rio das Ostras no período de 2018 a 2021



Nascidos Vivos

Unidade Federação	2018	2019	2020	2021	2022 (1º q)
Rio das Ostras	2140	2044	1889	1.839	539

Morbidade

A morbidade hospitalar aponta como principal causa de internação àquelas relacionadas à gravidez parto e puerpério, seguida das doenças relacionadas aos olhos e anexos. A primeira causa é representada principalmente pelos partos e a segunda ocorre em função da contratualização de empresa para prestar assistência oftalmológica no município, e que realizou um grande número de cirurgias, em especial, de catarata. Em seguida as principais causas de internação foram as lesões por envenenamento e outras causas externas, doenças do aparelho respiratório e doenças do aparelho circulatório, respectivamente. Neste quadrimestre, o grupo das doenças infecciosas e parasitárias não se configurou em uma das principais causas de internação, embora ainda esteja acima da média dos anos anteriores. Isso se dá, ainda pela ocorrência do Covid-19.

Além da morbidade hospitalar, são monitorados também as doenças e agravos de notificação compulsória, apresentados na tabela a seguir. Destaca-se como principal causa de notificação neste quadrimestre a estomatite vesicular por enterovírus, ou síndrome mão-pé-boca. Em 2022 esta síndrome passou a ser uma notificação de interesse municipal. É uma doença infecciosa que acomete principalmente as crianças em ambiente escolar e creches. A Secretaria de Saúde identificou se importante monitorar para poder indicar as orientações de controle sanitário a fim de interromper a transmissão.

A escabiose é uma notificação de interesse estadual com alta disseminação no Município, É um problema crônico relacionado à situação sanitária das famílias.

NOTIFICAÇÃO INDIVIDUAL - SinanNet

Freqüência por Ano da Notific segundo Agravos notificado	
Agravos notificado	2022
B084 ESTOMATITE VESICULAR DEVIDA A ENTEROVIRUS COM EXANTEMA	374
B86 ESCABIOSE [SARNA]	242
Y09 VIOLENCIA INTERPESSOAL/AUTOPROVOCADA	204
B30 CONJUNTIVITE VIRAL	95
W64 ATENDIMENTO ANTI-RABICO	83
A90 DENGUE	64
T659 INTOXICACAO EXOGENA	55
A539 SIFILIS NAO ESPECIFICADA	44
Y59 EVENTOS ADVERSOS POS-VACINACAO	34
O981 SIFILIS EM GESTANTE	32
B24 AIDS	31
B02 HERPES ZOSTER [ZONA]	25
A169 TUBERCULOSE	25
B26 CAXUMBA [PAROTIDITE EPIDEMICA]	20
A509 SIFILIS CONGENITA	18
B19 HEPATITES VIRAIS	14
Y96 ACIDENTE DE TRABALHO GRAVE	13
Z209 ACIDENTE DE TRABALHO COM EXPOSICAO A MATERIAL BIOLOGICO	12
A630 CONDILOMA ACUMINADO (VERRUGAS ANOGENITAIS)	9
A38 ESCARLATINA	8
B37 CANDIDIASE	8
X29 ACIDENTE POR ANIMAIS PECONHENTOS	7
A60 HERPES GENITAL (APENAS O PRIMEIRO EPISODIO)	5
B42 ESPOROTRICOSE	4
D570 ANEMIA FALCIFORME COM CRISE	4
B01 VARICELA	4
R36 SINDROME DO CORRIMENTO URETRAL EM HOMEM	3
N72 SINDROME DO CORRIMENTO CERVICAL EM MULHERES	2
B58 TOXOPLASMOSE	2
A928 DOENÇA AGUDA PELO VÍRUS ZIKA	2
A92.0	2
A309 HANSENIASE	1
G039 MENINGITE	1
A692 DOENCA DE LYME	1
D571 ANEMIA FALCIFORME SEM CRISE	1
O986 DOENCAS CAUSADAS POR PROTOZOARIOS COMPLICANDO A GRAVIDEZ,O PARTO E O PUERPERIO	1
Total	1450

Mortalidade

Obitos - residente em R.O/ Frequência por Ano do Obito segundo Causa (Cap CID10)

Causa (Cap CID10)	2019	2020	2021	2022
I. Algumas doenças infecciosas e parasitárias	41	170	341	40
II. Neoplasias (tumores)	146	91	101	28
III. Doenças sangue órgãos hemat e transt imunitár	4	5	3	1
IV. Doenças endócrinas nutricionais e metabólicas	50	43	32	9
V. Transtornos mentais e comportamentais	3	5	3	1
VI. Doenças do sistema nervoso	32	21	24	7
VII. Doenças do olho e anexos	0	0	0	0
VIII. Doenças do ouvido e da apófise mastóide	0	0	0	0
IX. Doenças do aparelho circulatório	196	178	154	55
X. Doenças do aparelho respiratório	74	60	46	26
XI. Doenças do aparelho digestivo	34	29	16	7
XII. Doenças da pele e do tecido subcutâneo	5	0	0	1
XIII. Doenças sist osteomuscular e tec conjuntivo	2	1	2	1
XIV. Doenças do aparelho geniturinário	47	21	12	6
XV. Gravidez parto e puerpério	1	1	2	0
XVI. Algumas afec originadas no período perinatal	25	32	32	6
XVII. Malf cong deformid e anomalias cromossômicas	10	6	5	1
XVIII. Sint sinais e achad anorm ex clín e laborat	67	51	33	12
XX. Causas externas de morbidade e mortalidade	83	134	95	23
Total	820	848	901	224

Obitos - residente em R.O/ Frequência por Ano do Obito segundo Causa (Cap CID10)

Causa (Cap CID10)	2019	2020	2021	2022
I. Algumas doenças infecciosas e parasitárias	41	170	341	40
II. Neoplasias (tumores)	146	91	101	28
III. Doenças sangue órgãos hemat e transt imunitár	4	5	3	1
IV. Doenças endócrinas nutricionais e metabólicas	50	43	32	9
V. Transtornos mentais e comportamentais	3	5	3	1
VI. Doenças do sistema nervoso	32	21	24	7
VII. Doenças do olho e anexos	0	0	0	0
VIII. Doenças do ouvido e da apófise mastóide	0	0	0	0
IX. Doenças do aparelho circulatório	196	178	154	55
X. Doenças do aparelho respiratório	74	60	46	26
XI. Doenças do aparelho digestivo	34	29	16	7
XII. Doenças da pele e do tecido subcutâneo	5	0	0	1
XIII. Doenças sist osteomuscular e tec conjuntivo	2	1	2	1
XIV. Doenças do aparelho geniturinário	47	21	12	6
XV. Gravidez parto e puerpério	1	1	2	0
XVI. Algumas afec originadas no período perinatal	25	32	32	6
XVII. Malf cong deformid e anomalias cromossômicas	10	6	5	1
XVIII. Sint sinais e achad anorm ex clín e laborat	67	51	33	12
XX. Causas externas de morbidade e mortalidade	83	134	95	23
Total	820	848	901	224

4. Dados da Produção de Serviços no SUS

4.1. Produção de Atenção Básica

Tipo de Produção	Quantidade
Visita Domiciliar	0
Atendimento Individual	0
Procedimento	0
Atendimento Odontológico	0

Fonte: Sistema de informação em Saúde para a Atenção Básica - SISAB

4.2. Produção de Urgência e Emergência por Grupo de Procedimentos

Caráter de atendimento: Urgência

Grupo procedimento	Sistema de Informações Ambulatoriais		Sistema de Informações Hospitalares	
	Qtd. aprovada	Valor aprovado	AIH Pagas	Valor total
01 Ações de promoção e prevenção em saúde	-	-	-	-
02 Procedimentos com finalidade diagnóstica	1876	188458,59	-	-
03 Procedimentos clínicos	3	17,27	623	372354,19
04 Procedimentos cirúrgicos	-	-	306	177557,31
05 Transplantes de órgãos, tecidos e células	-	-	-	-
06 Medicamentos	-	-	-	-
07 Órteses, próteses e materiais especiais	-	-	-	-
08 Ações complementares da atenção à saúde	-	-	-	-
Total	1879	188475,86	929	549911,50

Fonte: Sistemas de Informações Ambulatoriais do SUS (SIA/SUS) e Sistema de Informações Hospitalares do SUS (SIH/SUS)
Data da consulta: 20/05/2022.

1º RDQA - Período de Referência: Janeiro a Abril

2º RDQA - Período de Referência: Maio a Agosto

3º RDQA - Período de Referência: Setembro a Dezembro

4.3. Produção de Atenção Psicossocial por Forma de Organização

Sistema de Informações Ambulatoriais		
Forma de Organização	Qtd. aprovada	Valor aprovado
030108 Atendimento/Acompanhamento psicossocial	570	-
Sistema de Informações Hospitalares		
Forma de Organização	AIH Pagas	Valor total
---	---	---

Fonte: Sistemas de Informações Ambulatoriais do SUS (SIA/SUS) e Sistema de Informações Hospitalares do SUS (SIH/SUS)
Data da consulta: 20/05/2022.

1º RDQA - Período de Referência: Janeiro a Abril

2º RDQA - Período de Referência: Maio a Agosto

3º RDQA - Período de Referência: Setembro a Dezembro

4.4. Produção de Atenção Ambulatorial Especializada e Hospitalar por Grupo de Procedimentos

Grupo procedimento	Sistema de Informações Ambulatoriais		Sistema de Informações Hospitalares	
	Qtd. aprovada	Valor aprovado	AIH Pagas	Valor total
01 Ações de promoção e prevenção em saúde	8366	-	-	-
02 Procedimentos com finalidade diagnóstica	35626	358496,42	-	-
03 Procedimentos clínicos	133596	779031,10	623	372354,19
04 Procedimentos cirúrgicos	204	7637,34	694	382949,78
05 Transplantes de órgãos, tecidos e células	-	-	-	-
06 Medicamentos	-	-	-	-
07 Órteses, próteses e materiais especiais	6	360,00	-	-
08 Ações complementares da atenção à saúde	28204	139609,80	-	-
Total	206002	1285134,66	1317	755303,97

Fonte: Sistema de Informações Ambulatoriais do SUS (SIA/SUS) e Sistema de Informações Hospitalares do SUS (SIH/SUS)
Data da consulta: 20/05/2022.

1º RDQA - Período de Referência: Janeiro a Abril

2º RDQA - Período de Referência: Maio a Agosto

3º RDQA - Período de Referência: Setembro a Dezembro

4.5. Produção de Assistência Farmacêutica

Esse item refere-se ao componente especializado da assistência farmacêutica, sob gestão da esfera estadual.
Portanto, não há produção sob gestão municipal.

4.6. Produção de Vigilância em Saúde por Grupo de Procedimentos

Financiamento: Vigilância em Saúde

Grupo procedimento	Sistema de Informações Ambulatoriais	
	Qtd. aprovada	Valor aprovado
01 Ações de promoção e prevenção em saúde	2690	-
02 Procedimentos com finalidade diagnóstica	160	-
Total	2850	-

Fonte: Sistemas de Informações Ambulatoriais do SUS (SIA/SUS)

1º RDQA - Período de Referência: Janeiro a Abril

2º RDQA - Período de Referência: Maio a Agosto

3º RDQA - Período de Referência: Setembro a Dezembro

Data da consulta: 20/05/2022.

• Análises e Considerações sobre Dados da Produção de Serviços no SUS

4.1. Produção de Atenção Básica

Sistema E-Gestor AB fora do ar inviabilizando a migração dos dados ou consulta direta.

4.2. Produção de Urgência e Emergência por Grupo de Procedimentos

O quadro abaixo permite verificar que muitos procedimentos ainda são informados em BPA-C, o que não permite que os procedimentos realizados sejam identificados como eletivos ou de urgência. Para que sejam classificados é preciso que o faturamento se dê por BPA-I, ou seja, requer que sejam digitados um grande volume de informações como nome e endereço do usuário, dentre outras informações.

Produção Ambulatorial do SUS - Rio de Janeiro - por local de atendimento

Qtd.aprovada por Grupo procedimento e Caráter Atendimento

Município: 330452 Rio das Ostras

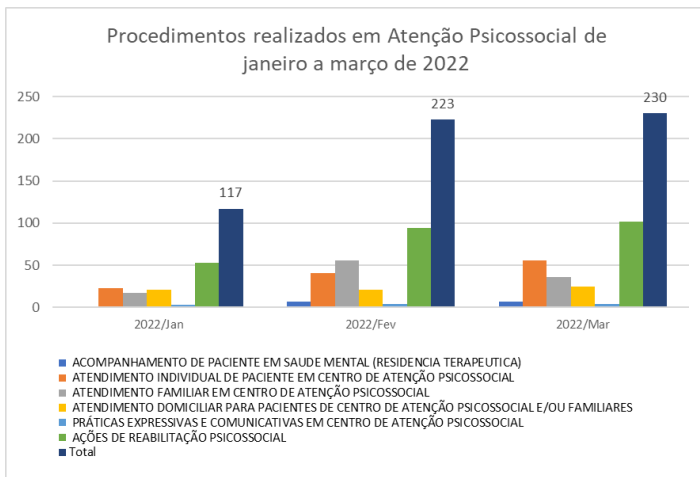
Período:Jan-Mar/2022

Grupo procedimento	Eletivo	Urgência	Informação inexistente (BPA-C)	Total
01 Ações de promoção e prevenção em saúde	10	-	8356	8366
02 Procedimentos com finalidade diagnóstica	755	1876	32995	35626
03 Procedimentos clínicos	2395	3	131198	133596
04 Procedimentos cirúrgicos	79	-	125	204
07 Órteses, próteses e materiais especiais	6	-	-	6
08 Ações complementares da atenção à saúde	28204	-	-	28204
Total	31449	1879	172674	206002

Fonte: Ministério da Saúde - Sistema de Informações Ambulatoriais do SUS (SIA/SUS)

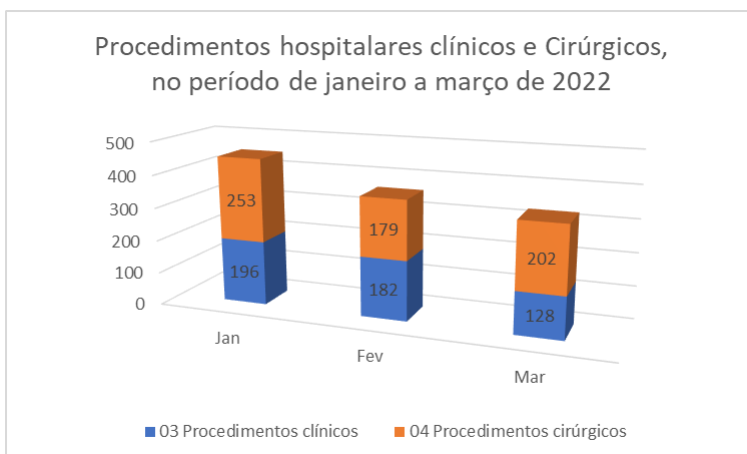
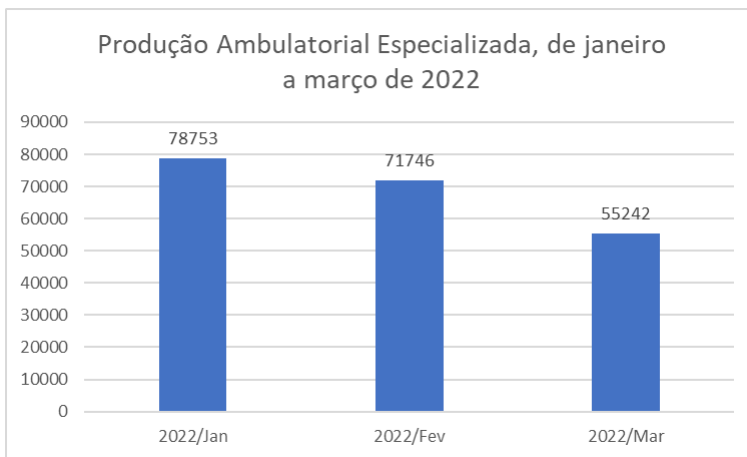
4.3. Produção de Atenção Psicossocial por Forma de Organização

O gráfico a seguir permite observar um aumento gradual da produção da atenção psicossocial ao longo dos meses.



4.4. Produção de Atenção Ambulatorial Especializada e Hospitalar por Grupo de Procedimentos

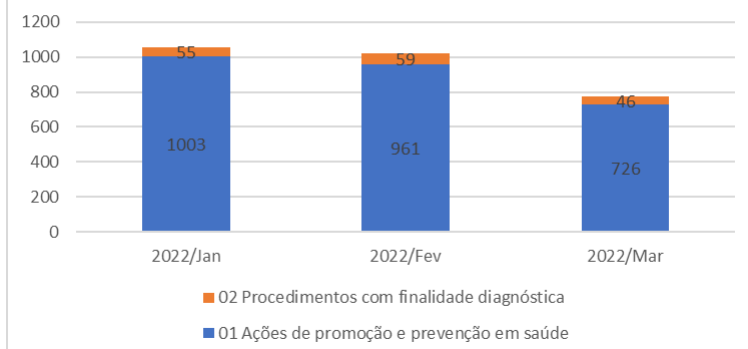
A tabela abaixo permite verificar que os dados que migraram do sistema como do primeiro trimestre, somam um pequeno residual de novembro e dezembro de 2021, sem impacto importante nos números finais. O gráfico com os dados referentes ao trimestre demonstra uma redução na produção mensal de procedimentos ambulatoriais especializados e hospitalares realizados no período.



4.6. Produção de Vigilância em Saúde por Grupo de Procedimentos

A redução gradativa da produção também é observada na Vigilância em Saúde, especialmente no grupo 01 que reúne os procedimentos de Vigilância Sanitária.

Produção da Vigilância em Saúde de janeiro a março de 2022



5. Rede Física Prestadora de Serviços ao SUS

5.1. Por tipo de estabelecimento e gestão

Período 04/2022

Rede física de estabelecimentos de saúde por tipo de estabelecimentos				
Tipo de Estabelecimento	Dupla	Estadual	Municipal	Total
FARMACIA	0	0	1	1
CENTRO DE SAUDE/UNIDADE BASICA	0	0	14	14
HOSPITAL GERAL	0	0	3	3
CENTRO DE ATENCAO PSICOSSOCIAL	0	0	1	1
CENTRAL DE ABASTECIMENTO	0	0	1	1
POLO DE PREVENCAO DE DOENCAS E AGRAVOS E PROMOCAO DA SAUDE	0	0	1	1
CONSULTORIO ISOLADO	0	0	1	1
CENTRAL DE GESTAO EM SAUDE	0	0	1	1
CLINICA/CENTRO DE ESPECIALIDADE	0	0	7	7
UNIDADE DE VIGILANCIA EM SAUDE	0	0	1	1
POLICLINICA	0	0	1	1
CENTRAL DE REGULACAO DO ACESSO	0	0	1	1
PRONTO ATENDIMENTO	0	0	1	1
Total	0	0	34	34

Observação: Os dados apresentados referem-se ao número de estabelecimentos de saúde públicos ou prestadores de serviços ao SUS

Fonte: Cadastro Nacional de Estabelecimentos de Saúde (CNES)

Data da consulta: 10/05/2022.

5.2. Por natureza jurídica

Período 04/2022

Rede física de estabelecimentos de saúde por natureza jurídica				
Natureza Jurídica	Municipal	Estadual	Dupla	Total
ADMINISTRACAO PUBLICA				
MUNICIPIO	33	0	0	33
AUTARQUIA FEDERAL	1	0	0	1
ENTIDADES EMPRESARIAIS				
ENTIDADES SEM FINS LUCRATIVOS				
PESSOAS FISICAS				
Total	34	0	0	34

Observação: Os dados apresentados referem-se ao número de estabelecimentos de saúde públicos ou prestadores de serviços ao SUS

Fonte: Cadastro Nacional de Estabelecimentos de Saúde (CNES)

Data da consulta: 10/05/2022.

5.3. Consórcios em saúde

Período 2022

Participação em consórcios			
CNPJ	Natureza	Area de atuação	Participantes
32541948000140	Direito Público	Urgência e emergência	RJ / RIO DAS OSTRAS

Fonte: DIGISUS Gestor - Módulo Planejamento (DIGISUSGMP) - Consulta Online

Data da consulta: 10/05/2022.

- Análises e Considerações sobre Rede Física Prestadora de Serviços ao SUS

Consórcio cadastrado refere-se ao Hemolagos. O Município participatambém do CISBALI, que é o Consórcio Intermunicipal de saúde da Baixada Litorânea, que ainda não se encontra em operação.

6. Profissionais de Saúde Trabalhando no SUS

Período 02/2022

Postos de trabalho ocupados, por ocupação e forma de contratação						
Adm. do Estabelecimento	Formas de contratação	CBOs médicos	CBOs enfermeiro	CBOs (outros) nível superior	CBOs (outros) nível médio	CBOs ACS
Pública (NJ grupo 1, ou 201-1, 203-8)	Estatutários e empregados públicos (0101, 0102)	328	122	261	506	130
	Intermediados por outra entidade (08)	0	0	0	0	0
	Autônomos (0209, 0210)	0	1	0	0	0
	Residentes e estagiários (05, 06)	0	0	0	0	0
	Bolsistas (07)	7	0	0	0	0
	Informais (09)	0	0	0	0	0
Privada (NJ grupos 2 - exceto 201-1, 203-8 -, 3, 4 e 5)	Intermediados por outra entidade (08)	0	0	0	0	0
	Celetistas (0105)	0	0	0	0	0
	Autônomos (0209, 0210)	0	0	0	0	0
	Residentes e estagiários (05, 06)	0	0	0	0	0
	Bolsistas (07)	0	0	0	0	0
	Informais (09)	0	0	0	0	0
	Servidores públicos cedidos para a iniciativa privada (10)	0	0	0	0	0

Postos de trabalho ocupados, por Contrato Temporário e Cargos em Comissão						
Adm. do Estabelecimento	Formas de contratação	CBOs médicos	CBOs enfermeiro	CBOs (outros) nível superior	CBOs (outros) nível médio	CBOs ACS
Pública (NJ grupo 1, ou 201-1, 203-8)	Contratos temporários e cargos em comissão (010301, 0104)	168	212	147	541	0
Privada (NJ grupos 2 - exceto 201-1, 203-8 -, 3, 4 e 5)	Contratos temporários e cargos em comissão (010302, 0104)	0	0	0	0	0

Fonte: Cadastro Nacional de Estabelecimentos de Saúde (CNES)

Data da consulta: 31/05/2022.

Postos de trabalho ocupados, por ocupação e forma de contratação						
Adm. do Estabelecimento	Formas de contratação	2018	2019	2020	2021	
Privada (NJ grupos 2 - exceto 201-1, 203-8 -, 3, 4 e 5)	Autônomos (0209, 0210)	5	0	0	0	
	Celetistas (0105)	1	0	0	0	
Pública (NJ grupo 1, ou 201-1, 203-8)	Bolsistas (07)	11	10	9	0	
	Estatutários e empregados públicos (0101, 0102)	797	796	913	0	

Postos de trabalho ocupados, por Contrato Temporário e Cargos em Comissão						
Adm. do Estabelecimento	Formas de contratação	2018	2019	2020	2021	
Pública (NJ grupo 1, ou 201-1, 203-8)	Contratos temporários e cargos em comissão (010301, 0104)	585	738	1.142	0	

Fonte: Cadastro Nacional de Estabelecimentos de Saúde (CNES)

Data da consulta: 31/05/2022.

• Análises e Considerações sobre Profissionais de Saúde Trabalhando no SUS

No primeiro quadrimestre do ano de 2022, continuamos convocando profissionais no VII concurso público de Rio das Ostras e substituindo os servidores contratados por tempo determinado, compondo as equipes da atenção Básica e Vigilância em Saúde e da Atenção Especializada.

Para algumas especialidades médicas convocamos todos os candidatos do VII concursos e não conseguimos preencher as vagas necessárias para o bom andamento dos serviços desta Secretaria de Saúde, necessitando a abertura de processos seletivo para contratação, onde foram abertos 4 editais de contratação em diversas especialidades médicas, no intuito de suprir as necessidades médicas desta Secretaria de Saúde

7. Programação Anual de Saúde - PAS

7.1. Diretrizes, objetivos, metas e indicadores

DIRETRIZ Nº 1 - Organização e Qualificação da Rede de Atenção à Saúde

OBJETIVO Nº 1.1 - Fortalecer a Atenção Primária em Saúde (APS) como ordenadora e coordenadora do cuidado

Descrição da Meta	Indicador para monitoramento e avaliação da meta	Unidade de medida	Ano - Linha-Base	Linha-Base	Meta Plano(2022-2025)	Meta de 2022	Unidade de medida - Meta	Resultado do Quadrimestre	% meta alcançada
1. Ampliação da Rede de Atenção primária à Saúde, com criação de novas unidades de Saúde (Recreio, Enseada (Proposição do CMS - Ofício 69/20)	Construir novas unidades de APS	Número	2021	0	2	1	Número	0	0
2. Aumentar a cobertura populacional no programa da Saúde da Família (Plano de Governo/ TCE)	Cobertura populacional estimada pelas equipes de Atenção Básica	Proporção	2020	54,70	100,00	65	Proporção	25,35	39,00
3. Ampliar a implantação da Caderneta de Saúde da Pessoa Idosa nas unidades com Estratégia de Saúde da Família	Proporção de Estratégias de Saúde da Família com implantação da Caderneta de Saúde da Pessoa Idosa.	Proporção	2020	72,70	100,00	80	Proporção	100	125,00
4. Implantar ações coletivas de promoção da saúde direcionadas ao público idoso ou a segmentos intergeracionais nas unidades com Estratégia de Saúde da Família.	Proporção de Estratégias de Saúde da Família com ações coletivas sistemáticas de promoção da saúde direcionadas ao público idoso ou a segmentos intergeracionais.	Proporção	2020	72,70	100,00	80	Proporção	36	45,00
5. Capacitar equipes em atenção integral à saúde do idoso	Número de eventos de capacitação em atenção integral à saúde do idoso	Número	2019	7	4	4	Número	1	25,00
6. Manter o Ambulatório de Memória e Atenção ao Idoso	Número de Ambulatório de Memória e Atenção ao Idoso mantido	Número	2020	1	1	1	Número	1	100,00
7. Ampliar a proporção de UBS ofertando controle e cessação do tabagismo.	Proporção de UBS ofertando controle do tabagismo	Proporção	2020	0,00	100,00	25	Proporção	0	0
8. Reduzir a mortalidade pelas principais doenças crônicas não transmissíveis	Mortalidade prematura (de 30 a 69 anos) pelo conjunto das 4 principais DCNT (doenças do aparelho circulatório, câncer, diabetes e doenças respiratórias crônicas)	Taxa	2020	254,40	244,00	250	Taxa	53	21,20
9. Aumentar a cobertura vacinal da população	Proporção de vacinas selecionadas do Calendário Nacional de Vacinação para crianças menores de dois anos de idade - Pentavalente 3ª dose, Pneumocócica 10-valente 2ª dose, Poliomielite 3ª dose e Tríplice viral 1ª dose - com cobertura vacinal preconizada	Proporção	2020	25,00	100,00	100	Proporção	0	0
10. Garantir Vacinas em todos os Bairros (Plano de Governo/TSE)	Número de salas de vacinas das UBS em funcionamento	Número	2021	13	16	14	Número	13	92,86
11. Reduzir a ocorrência da sífilis congênita	Número de casos novos de sífilis congênita em menores de um ano de idade	Número	2020	24	14	20	Número	15	75,00
12. Manter a não ocorrência de casos de transmissão vertical	Número de casos novos de aids em menores de 5 anos.	Número	2020	0	0	0	Número	0	0
13. Aumentar a captação precoce de casos de câncer de colo do útero	Razão de exames citopatológicos do colo do útero em mulheres de 25 a 64 anos na população residente de determinado local e a população da mesma faixa etária	Razão	2020	0,11	0,50	.3	Razão	.06	20,00
14. aumentar a captação precoce de casos de câncer de mama	Razão de exames de mamografia de rastreamento realizados em mulheres de 50 a 69 anos na população residente de determinado local e população da mesma faixa etária.	Razão	2020	0,03	0,30	.15	Razão	0	0
15. Reduzir a mortalidade infantil por causas evitáveis	Taxa de mortalidade infantil	Taxa	2020	9,50	7,50	9	Taxa	.56	6,22
16. Não ocorrência de óbitos maternos	Número de óbitos maternos em determinado período e local de residência	Número	2020	1	1	1	Número	0	0
17. Garantir a oferta das ações básicas de saúde potencializando a melhoria da qualidade de vida das famílias beneficiárias do PBF	Cobertura de acompanhamento das condicionalidades de Saúde do Programa Bolsa Família (PBF)	Proporção	2020	46,90	70,00	55	Proporção	<input checked="" type="checkbox"/> Sem Apuração	
18. Aumentar o acesso da população à atenção em saúde bucal	Cobertura populacional estimada de saúde bucal na atenção básica	Proporção	2020	38,10	100,00	70	Proporção	37,3	53,29
19. Aumentar o diagnóstico de portadores do HIV em infecções concomitantes com a tuberculose	Proporção de exame anti-HIV realizado entre os casos novos de tuberculose (Indicador Bipartite 29 do Pacto Interfederativo)	Proporção	2020	61,30	85,00	70	Proporção	95,45	136,36
20. Aumentar a cura da tuberculose	Proporção de cura de casos novos de tuberculose pulmonar bacilífera (Indicador Bipartite 30 do Pacto Interfederativo)	Proporção	2019	75,70	90,00	80	Proporção	70,58	88,22
21. Ampliar a oferta do planejamento familiar	Número de atividades educativas de Planejamento Familiar registrados no SISAB	Número	2020	0	48	42	Número	0	0
22. Aumentar a captação precoce de portadores do HIV	Proporção de indivíduos com 13 anos e mais com 1º CD4 > 350 células/ml segundo Município (Indicador Bipartite 32 do Pacto Interfederativo)	Proporção	2020	72,20	80,00	74	Proporção	72,2	97,57
23. Ampliar a variedade de PICS oferecidas	Número de práticas integrativas implantadas na RAS municipal	Número	2020	3	9	6	Número	11	183,33
24. Ampliar o acesso da população às PICS	Número de unidades de saúde com pelo menos uma PICS implantada	Número	2020	2	7	4	Número	4	100,00

DIRETRIZ Nº 1 - Organização e Qualificação da Rede de Atenção à Saúde									
Descrição da Meta	Indicador para monitoramento e avaliação da meta	Unidade de medida	Ano - Linha-Base	Linha-Base	Meta Plano(2022-2025)	Meta de 2022	Unidade de medida - Meta	Resultado do Quadrimestre	% meta alcançada
25. Tratar e curar todos os casos de hanseníase diagnosticados	Proporção de cura dos casos novos de hanseníase diagnosticados nos anos das coortes	Proporção	2020	100,00	100,00	100	Proporção	0	0
26. Detectar e tratar infecções ativas de Hepatite C	Percentual de casos notificados com ANTI-HCV Reagente que realizaram exame de HCV-RNA (Indicador Bipartite 28)	Proporção	2020	100,00	100,00	90	Proporção	100	111,11

OBJETIVO Nº 1.2 - Fortalecer a Vigilância em Saúde como norteadora do Modelo de Atenção assegurando a sua transversalidade na rede municipal de atenção à saúde

Descrição da Meta	Indicador para monitoramento e avaliação da meta	Unidade de medida	Ano - Linha-Base	Linha-Base	Meta Plano(2022-2025)	Meta de 2022	Unidade de medida - Meta	Resultado do Quadrimestre	% meta alcançada
1. Aumentar a investigação de óbitos em MIF	Proporção de óbitos de mulheres em idade fértil (10 a 49 anos) investigados.	Proporção	2020	41,20	95,00	80	Proporção	88.2	110,25
2. Aumentar a definição das causas de óbito no Município	Proporção de registro de óbitos com causa básica definida	Proporção	2020	92,30	94,50	93	Proporção	94.49	101,60
3. Manter o encerramento oportuno de notificações de DNCI	Proporção de casos de doenças de notificação compulsória imediata (DNCI) encerrados em até 60 dias após notificação.	Proporção	2020	100,00	100,00	100	Proporção	0	0
4. Rotina de licenciamento de estabelecimentos de alto risco sanitário estabelecida	Razão de estabelecimentos de alto risco sanitário licenciados sujeitos a Vigilância Sanitária (indicador municipal)	Número	2020	154	1,00	.4	Razão	.4	100,00
5. Rotina de licenciamento de estabelecimentos de médio risco sanitário estabelecida	Razão de estabelecimentos de médio risco sanitário licenciados sujeitos a Vigilância Sanitária (indicador municipal)	Número	2020	417	1,00	.4	Razão	.4	100,00
6. Rotina de licenciamento de baixo risco sanitário estabelecida	Razão de estabelecimentos de baixo risco sanitário fiscalizados sujeitos a Vigilância Sanitária (indicador municipal)	Número	2020	551	0,50	.2	Razão	.2	100,00
7. Estabelecimento de rotina de planejamento, monitoramento e avaliação das ações e estrutura da Vigilância Sanitária	PDVISA anual elaborado e aprovado pelo CMS (indicador municipal)	Número	2019	1	4	1	Número	0	0
8. Qualidade da água para o consumo humano garantida	Proporção de análises realizadas em amostras de água para consumo humano quanto aos parâmetros coliformes totais, cloro residual livre e turbidez	Proporção	2020	49,00	1,00	70	Proporção	70	100,00
9. Interromper o ciclo de transmissão da esporotricose para humanos	Proporção de gatos com esporotricose notificados acompanhados pela equipe técnica de controle de zoonoses (indicador municipal)	Proporção	2020	100,00	100,00	100	Proporção	100	100,00
10. Interromper o ciclo de transmissão das arboviroses	Número de ciclos que atingiram mínimo de 80% de cobertura de imóveis visitados para controle vetorial da dengue	Número	2020	5	16	4	Número	0	0
11. Aumento das ações de controle de roedores para interrupção do ciclo de transmissão da leptospirose e outras doenças	Proporção de atendimento às reclamações sobre roedores recebidas (indicador municipal)	Proporção	2020	100,00	100,00	100	Proporção	70	70,00
12. Manter a não ocorrência de raiva por meio da manutenção da cobertura vacinal de cães e gatos	Proporção de animais vacinados na campanha de vacinação antirrábica canina (Indicador Bipartite 33 do Pacto Interfederativo)	Proporção	2020	97,00	80,00	80	Proporção	0	0
13. Aumentar vigilância da população de animais sinantrópicos e peçonhentos	proporção de atendimento de reclamações sobre animais sinantrópicos e peçonhentos (indicador municipal)	Proporção	2020	100,00	100,00	100	Proporção	100	100,00
14. Reduzir os riscos de doenças e agravos na população relacionados ao trabalho	Proporção de investigação de casos de doenças e agravos relacionados ao trabalho notificados (indicador municipal)	Proporção	2020	100,00	100,00	85	Proporção	0	0
15. Aumentar o conhecimento das ocupações que mais oferecem risco à saúde do trabalhador em Rio das Ostras	Proporção de preenchimento do campo ocupação nas notificações de agravos relacionados ao trabalho.	Proporção	2020	98,00	100,00	100	Proporção	100	100,00
16. Aumentar a proporção de notificações de violência interpessoal e autoprovocada preenchidas adequadamente	Proporção de notificações de violência interpessoal e autoprovocada com o campo raça/cor preenchido com informação válida (Indicador Bipartite 24 do Pacto Interfederativo)	Proporção	2020	80,00	80,00	80	Proporção	71.6	89,50
17. Investigar todos os óbitos maternos	Proporção de óbitos maternos investigados (Indicador Bipartite 26 do Pacto Interfederativo)	Proporção	2020	100,00	100,00	100	Proporção	0	0
18. Investigar adequadamente os óbitos infantis e fetais	Proporção de óbitos infantis e fetais investigados (Indicador Bipartite 27 do Pacto Interfederativo)	Proporção	2020	59,00	90,00	75	Proporção	87.5	116,67

OBJETIVO Nº 1.3 - Aprimorar a Rede de Atenção Psicossocial (RAPS) por meio da ampliação da estrutura de atenção psicossocial no Município Indicador para monitoramento e avaliação da meta

Descrição da Meta	Indicador para monitoramento e avaliação da meta	Unidade de medida	Ano - Linha-Base	Linha-Base	Meta Plano(2022-2025)	Meta 2022	Unidade de medida - Meta	Resultado do Quadrimestre	% meta alcançada
1. Manter alcance da meta de matriciamento estabelecida pela SES	Ações de matriciamento sistemático realizadas por CAPS com equipes de Atenção Básica	Proporção	2020	100,00	100,00	100	Proporção	0	0
2. Aumentar a cobertura de CAPS	Cobertura de Centros de Atenção Psicossocial (Indicador Bipartite 34 do Pacto Interfederativo)	Índice	2020	0,64	1,60	1.8	Índice	<input checked="" type="checkbox"/> Sem Apuração	

OBJETIVO Nº 1.4 - Estruturar a atenção no âmbito municipal da Rede de Cuidado a Pessoas com Deficiência (RCPD) e aprimorar a atenção para reabilitação notificações de da saúde

DIRETRIZ Nº 1 - Organização e Qualificação da Rede de Atenção à Saúde

Descrição da Meta	Indicador para monitoramento e avaliação da meta	Unidade de medida	Ano - Linha-Base	Linha-Base	Meta Plano(2022-2025)	Meta 2022	Unidade de medida - Meta	Resultado do Quadrimestre	% meta alcançada
1. Ofertar serviços de reabilitação e atenção à pessoa com deficiência	Número de Centros de Reabilitação mantidos	Número	2020	2	2	2	Número	2	100,00

OBJETIVO Nº 1.5 - Fortalecer a Rede de Urgência e Emergência (RUE)

Descrição da Meta	Indicador para monitoramento e avaliação da meta	Unidade de medida	Ano - Linha-Base	Linha-Base	Meta Plano(2022-2025)	Meta 2022	Unidade de medida - Meta	Resultado do Quadrimestre	% meta alcançada
1. Participar do Plano de Ação Regional da Rede de Urgência e Emergência	Participar do Plano de Ação Regional da Rede de Urgência e Emergência	Número	2020	0	1	1	Número	1	100,00

OBJETIVO Nº 1.6 - Aprimorar a Rede Cegonha por meio do aperfeiçoamento da rede municipal

Descrição da Meta	Indicador para monitoramento e avaliação da meta	Unidade de medida	Ano - Linha-Base	Linha-Base	Meta Plano(2022-2025)	Meta 2022	Unidade de medida - Meta	Resultado do Quadrimestre	% meta alcançada
1. Implantar Salas de Pré-parto e Pós parto (maternidade) (Plano de Governo/TSE)	Salas de PPP implantada	Número	2020	0	2	1	Número	0	0
2. Aumentar a ocorrência de parto normal	Proporção de parto normal no Sistema Único de Saúde e na Saúde Suplementar	Proporção	2020	29,80	55,00	40	Proporção	32,8	82,00
3. Reduzir a ocorrência da gravidez na adolescência	Proporção de gravidez na adolescência entre as faixas etárias 10 a 19 anos	Proporção	2019	12,00	11,60	11,9	Proporção	11,54	96,97
4. Proporcionar acesso aos adolescentes aos serviços de saúde municipais.	Proporção de gestantes adolescentes (de 10 a 19 anos) com 7 ou mais consultas de pré-natal (indicador municipal)	Proporção	2020	45,85	80,00	65	Proporção	54,8	84,31
5. Aumentar o número de gestantes com acompanhamento gestacional adequado	Proporção de nascidos vivos de mães com sete ou mais consultas de pré-natal (Indicador Bipartite 31 do Pacto Interfederativo)	Proporção	2020	61,20	75,00	65	Proporção	63,5	97,69

OBJETIVO Nº 1.7 - Qualificar a assistência farmacêutica na Rede de Atenção à Saúde (RAS)

Descrição da Meta	Indicador para monitoramento e avaliação da meta	Unidade de medida	Ano - Linha-Base	Linha-Base	Meta Plano(2022-2025)	Meta 2022	Unidade de medida - Meta	Resultado do Quadrimestre	% meta alcançada
1. Manutenção e implementação da Assistência Farmacêutica	Número de unidades vinculadas ao DEAF mantidas	Número	2020	6	6	6	Número	<input checked="" type="checkbox"/> Sem Apuração	
2. Atualizar, publicar e divulgar a Relação Municipal de Medicamentos -REMUME	Publicação da REMUME atualizada no Jornal Oficial	Número	2021	0	2	1	Número	<input checked="" type="checkbox"/> Sem Apuração	
3. Atender usuários com demandas judiciais e processos administrativos	Proporção de pacientes com mandados judiciais e processos administrativos atendidos	Proporção	2020	60,00	90,00	70	Proporção	<input checked="" type="checkbox"/> Sem Apuração	

OBJETIVO Nº 1.8 - Fortalecer a atenção especializada de média e alta complexidade, ambulatorial e hospitalar, com vistas a integralidade da assistência à saúde

Descrição da Meta	Indicador para monitoramento e avaliação da meta	Unidade de medida	Ano - Linha-Base	Linha-Base	Meta Plano(2022-2025)	Meta 2022	Unidade de medida - Meta	Resultado do Quadrimestre	% meta alcançada
1. Aumentar o número de Leitos no Hospital (Plano de Governo/ TSE)	Número total de leitos hospitalares na rede pública municipal	Número	2019	90	95	95	Número	95	100,00
2. Criar Unidade Transfusional (Plano de Governo/ TSE)	Número de unidade transfusional criada	Número	2020	0	1	0	Número	0	0
3. Criar o Serviço de Imagem, em local próprio (Plano de Governo/ TSE)	Centro de imagem em novo local	Número	2020	0	1	0	Número	0	0
4. Oferecer Cirurgias Oftalmológicas no Hospital Municipal (Plano de Governo/ TSE)	Manter contrato de serviço terceirizado	Número	2020	1	1	1	Número	1	100,00
5. Ampliar o Serviço de Hemodiálise Municipal (Plano de Governo/ TSE)	Manter contrato de serviço terceirizado, atendendo a necessidades dos pacientes internados	Número	2021	1	1	1	Número	1	100,00
6. Criar o Centro de Hemodiálise Municipal (Plano de Governo/ TSE)	Centro de Hemodiálise criado	Número	2020	0	1	0	Número	0	0

OBJETIVO Nº 1.9 - Consolidar a Política de Regulação no âmbito municipal, ampliando, qualificando e integrando diferentes níveis de atenção na Rede de Atenção à Saúde

Descrição da Meta	Indicador para monitoramento e avaliação da meta	Unidade de medida	Ano - Linha-Base	Linha-Base	Meta Plano(2022-2025)	Meta 2022	Unidade de medida - Meta	Resultado do Quadrimestre	% meta alcançada
1. Manter a PPI atualizada	Revisão anual da PPI	Número	2020	1	4	1	Número	1	100,00
2. Viabilizar assistência à saúde fora do Município	Proporção de usuários encaminhados para atendimento fora do município com agendamento realizado	0			80,00	70	Proporção	<input checked="" type="checkbox"/> Sem Apuração	

OBJETIVO Nº 1.10 - Organizar a rede de saúde para o enfrentamento da emergência sanitária pelo Coronavírus

DIRETRIZ Nº 1 - Organização e Qualificação da Rede de Atenção à Saúde

Descrição da Meta	Indicador para monitoramento e avaliação da meta	Unidade de medida	Ano - Linha-Base	Linha-Base	Meta Plano(2022-2025)	Meta 2022	Unidade de medida - Meta	Resultado do Quadrimestre	% meta alcançada
1. Reduzir casos e mortalidade por COVID-19	Cobertura vacinal contra o coronavírus	Proporção	2020		80,00	50	Proporção	<input checked="" type="checkbox"/> Sem Apuração	

DIRETRIZ Nº 2 - Fortalecimento da Secretaria Municipal de Saúde na Gestão do SUS e na Governança Pública

OBJETIVO Nº 2.1 - Fortalecer o processo de planejamento em Saúde como estratégia de integração da rede de saúde e otimização do uso e aplicação dos recursos disponíveis

Descrição da Meta	Indicador para monitoramento e avaliação da meta	Unidade de medida	Ano - Linha-Base	Linha-Base	Meta Plano(2022-2025)	Meta 2022	Unidade de medida - Meta	Resultado do Quadrimestre	% meta alcançada
1. Elaborar os instrumentos de gestão do SUS	Percentual de documentos apresentados em tempo oportuno, conforme diretrizes legais	Proporção	2020	80,00	100,00	100	Proporção	100	100,00

OBJETIVO Nº 2.2 - Fortalecer a participação popular e o controle social nas políticas públicas de saúde.

Descrição da Meta	Indicador para monitoramento e avaliação da meta	Unidade de medida	Ano - Linha-Base	Linha-Base	Meta Plano(2022-2025)	Meta 2022	Unidade de medida - Meta	Resultado do Quadrimestre	% meta alcançada
1. Garantir a estrutura do Conselho Municipal de Saúde (CES/R) para o seu pleno funcionamento.	Disponibilidade de sala mobiliada com ponto de acesso à internet e equipamento de informática	Número	2020	1	1	1	Número	1	100,00
2. Viabilizar a realização da Conferência Municipal de Saúde	Conferência Municipal realizada	Número	2019	1	1	0	Número	0	0

OBJETIVO Nº 2.3 - Fortalecer a Ouvidoria do SUS como um dos instrumentos de gestão e de avaliação dos usuários

Descrição da Meta	Indicador para monitoramento e avaliação da meta	Unidade de medida	Ano - Linha-Base	Linha-Base	Meta Plano(2022-2025)	Meta 2022	Unidade de medida - Meta	Resultado do Quadrimestre	% meta alcançada
1. Ampliar o acesso da população à ouvidoria	Número de pontos de acesso à ouvidoria disponíveis para a população	Número	2020	1	8	2	Número	1	50,00
2. Manutenção da Ouvidoria em pleno funcionamento	Proporção de municípios com ouvidoria implantada (Indicador Bipartite 25 do Pacto Interfederativo)	Número	2018	1	1	1	Número	1	100,00

OBJETIVO Nº 2.4 - Aprimorar os processos de monitoramento e avaliação de serviços de saúde

Descrição da Meta	Indicador para monitoramento e avaliação da meta	Unidade de medida	Ano - Linha-Base	Linha-Base	Meta Plano(2022-2025)	Meta 2022	Unidade de medida - Meta	Resultado do Quadrimestre	% meta alcançada
1. Promover a adequação da estrutura e processos de trabalho para adequação aos parâmetros estabelecidos	Relatório trimestral das ações de controle e avaliação realizadas	Número	2020	0	10	1	Número	0	0

OBJETIVO Nº 2.5 - Estruturar a auditoria em saúde

Descrição da Meta	Indicador para monitoramento e avaliação da meta	Unidade de medida	Ano - Linha-Base	Linha-Base	Meta Plano(2022-2025)	Meta 2022	Unidade de medida - Meta	Resultado do Quadrimestre	% meta alcançada
1. Implantar um componente de auditoria do Sistema Nacional de Auditoria do SUS	Componente implantado	Número	2020	0	1	0	Número	0	0

OBJETIVO Nº 2.6 - Promover a educação permanente em saúde como estratégia de aprimoramento profissional e qualificação dos serviços de saúde prestados à população

Descrição da Meta	Indicador para monitoramento e avaliação da meta	Unidade de medida	Ano - Linha-Base	Linha-Base	Meta Plano(2022-2025)	Meta 2022	Unidade de medida - Meta	Resultado do Quadrimestre	% meta alcançada
1. Elaborar 4 planos anuais de educação permanente (Plataforma de Governo)	Número de planos de Educação Permanente elaborados	Número	2020	0	4	1	Número	<input checked="" type="checkbox"/> Sem Apuração	
2. Participar do planejamento e execução do plano regional de educação permanente	Percentual de participação nas reuniões da CIES/BL	Proporção	2020	14,30	80,00	80	Proporção	100	125,00

OBJETIVO Nº 2.7 - Aperfeiçoamento e modernização da gestão organizacional de insumos e equipamentos

Descrição da Meta	Indicador para monitoramento e avaliação da meta	Unidade de medida	Ano - Linha-Base	Linha-Base	Meta Plano(2022-2025)	Meta 2022	Unidade de medida - Meta	Resultado do Quadrimestre	% meta alcançada
1. Prover informação confiável acerca da validade e disponibilidade dos itens em estoque com o objetivo de subsidiar o planejamento de aquisição, minimizando as perdas e desabastecimento	Proporção de itens cadastrados e com estoque controlado por meio de sistema de informações			0		100,00	80	Proporção	100
2. Disponibilizar de manutenção preventiva e corretiva dos equipamentos médico-hospitalares	manter contrato de manutenção de equipamentos médico-hospitalares	Número	2020	0	1	1	Número	0	0
3. Construir prédio para abrigar o almoxarifado central (Plataforma de Governo)	Almoxarifado construído			0		1	0	Número	0
4. Manter atualizado o cadastro de bens patrimoniais	Proporção de unidades de saúde com cadastro de bens patrimoniais atualizado			0		100,00	100	Proporção	100

DIRETRIZ Nº 2 - Fortalecimento da Secretaria Municipal de Saúde na Gestão do SUS e na Governança Pública
OBJETIVO Nº 2.8 - Aprimorar a Infraestrutura de Tecnologia da Informação e Comunicação (TIC) às necessidades institucionais

Descrição da Meta	Indicador para monitoramento e avaliação da meta	Unidade de medida	Ano - Linha-Base	Linha-Base	Meta Plano(2022-2025)	Meta 2022	Unidade de medida - Meta	Resultado do Quadrimestre	% meta alcançada
1. Atualizar tecnologicamente 100% dos computadores novos, seminovos e com menos de cinco anos de uso.	Percentual de atualização tecnológica - computadores (quantidade de computadores tecnologicamente atualizados/total de computadores) x 100	Proporção	2021	51,00	100,00	70	Proporção	✓ Sem Apuração	
2. Manter 100% das unidades da SEMUSA na Rede institucional com capacidade adequada e equipamento de segurança.	Percentual de atualização tecnológica - unidades da Saúde (quantidade de unidades conectadas na rede institucional, com capacidade adequada e equipamento de segurança/total de unidades) x 100	Proporção	2021	100,00	100,00	100	Proporção	✓ Sem Apuração	
3. Manutenção da infraestrutura de rede tecnológica própria.	Proporção de chamados atendidos.	Proporção	2020	90,00	90,00	90	Proporção	✓ Sem Apuração	

OBJETIVO Nº 2.9 - Modernizar a gestão organizacional, para a valorização das pessoas e qualificação dos processos de trabalho

Descrição da Meta	Indicador para monitoramento e avaliação da meta	Unidade de medida	Ano - Linha-Base	Linha-Base	Meta Plano(2022-2025)	Meta 2022	Unidade de medida - Meta	Resultado do Quadrimestre	% meta alcançada
1. Implantar Programa de acolhimento para aprimorar a entrada dos novos profissionais	Programa implantado	Número	2020	0	1	0	Número	0	0
2. Prover pagamento de salários e demais direitos pecuniários aos trabalhadores da saúde	Envio mensal de dados e informações para a folha de pagamento proceder pagamento de salários e demais direitos pecuniários dos servidores da semusa	Número		12	12	12	Número	4	33,33

Demonstrativo da vinculação das metas anualizadas com a Subfunção

Subfunções da Saúde	Descrição das Metas por Subfunção	Meta programada para o exercício
122 - Administração Geral	Manutenção e implementação da Assistência Farmacêutica	6
	Implantar Programa de acolhimento para aprimorar a entrada dos novos profissionais	0
	Atualizar tecnologicamente 100% dos computadores novos, seminovos e com menos de cinco anos de uso.	0,00
	Prover informação confiável acerca da validade e disponibilidade dos itens em estoque com o objetivo de subsidiar o planejamento de aquisição, minimizando as perdas e desabastecimento	100,00
	Elaborar 4 planos anuais de educação permanente (Plataforma de Governo)	
	Implantar um componente de auditoria do Sistema Nacional de Auditoria do SUS	0
	Promover a adequação da estrutura e processos de trabalho para adequação aos parâmetros estabelecidos	0
	Ampliar o acesso da população à ouvidoria	1
	Garantir a estrutura do Conselho Municipal de Saúde (CES/RJ) para o seu pleno funcionamento.	1
	Elaborar os instrumentos de gestão do SUS	100,00
	Reduzir casos e mortalidade por COVID-19	0,00
	Viabilizar a realização da Conferência Municipal de Saúde	0
	Prover pagamento de salários e demais direitos pecuniários aos trabalhadores da saúde	4
	Manter 100% das unidades da SEMUSA na Rede institucional com capacidade adequada e equipamento de segurança.	0,00
	Disponibilizar de manutenção preventiva e corretiva dos equipamentos médico-hospitalares	0
	Participar do planejamento e execução do plano regional de educação permanente	100,00
	Manutenção da Ouvidoria em pleno funcionamento	1
	Construir prédio para abrigar o almoxarifado central (Plataforma de Governo)	0
	Manutenção da infraestrutura de rede tecnológica própria.	0,00
Manter atualizado o cadastro de bens patrimoniais	100,00	
Interromper o ciclo de transmissão das arboviroses	0	
301 - Atenção Básica	Ampliação da Rede de Atenção primária à Saúde, com criação de novas unidades de Saúde (Recreio, Enseada (Proposição do CMS - Ofício 69/20)	1
	Atualizar tecnologicamente 100% dos computadores novos, seminovos e com menos de cinco anos de uso.	0,00
	Elaborar 4 planos anuais de educação permanente (Plataforma de Governo)	
	Reduzir casos e mortalidade por COVID-19	0,00
	Manter alcance da meta de matriciamento estabelecida pela SES	0,00
	Aumentar a cobertura populacional no programa da Saúde da Família (Plano de Governo/ TCE)	25,35
	Prover pagamento de salários e demais direitos pecuniários aos trabalhadores da saúde	4
Manter 100% das unidades da SEMUSA na Rede institucional com capacidade adequada e equipamento de segurança.	0,00	

Demonstrativo da vinculação das metas anualizadas com a Subfunção		
Subfunções da Saúde	Descrição das Metas por Subfunção	Meta programada para o exercício
	Disponibilizar de manutenção preventiva e corretiva dos equipamentos médico-hospitalares	0
	Aumentar a cobertura de CAPS	0,00
	Ampliar a implantação da Caderneta de Saúde da Pessoa Idosa nas unidades com Estratégia de Saúde da Família	100,00
	Manutenção da infraestrutura de rede tecnológica própria.	0,00
	Reduzir a ocorrência da gravidez na adolescência	11,54
	Implantar ações coletivas de promoção da saúde direcionadas ao público idoso ou a segmentos intergeracionais nas unidades com Estratégia de Saúde da Família.	36,00
	Proporcionar acesso aos adolescentes aos serviços de saúde municipais.	54,80
	Capacitar equipes em atenção integral à saúde do idoso	1
	Aumentar o número de gestantes com acompanhamento gestacional adequado	63,50
	Manter o Ambulatório de Memória e Atenção ao Idoso	1
	Ampliar a proporção de UBS ofertando controle e cessação do tabagismo.	0,00
	Reduzir a mortalidade pelas principais doenças crônicas não transmissíveis	53,00
	Aumentar a cobertura vacinal da população	0,00
	Garantir Vacinas em todos os Bairros (Plano de Governo/TSE)	13
	Reduzir a ocorrência da sífilis congênita	15
	Manter a não ocorrência de casos de transmissão vertical	0
	Aumentar a captação precoce de casos de câncer de colo do útero	0,06
	aumentar a captação precoce de casos de câncer de mama	0,00
	Reduzir a mortalidade infantil por causas evitáveis	0,56
	Não ocorrência de óbitos maternos	0
	Garantir a oferta das ações básicas de saúde potencializando a melhoria da qualidade de vida das famílias beneficiárias do PBF	0,00
	Aumentar o acesso da população à atenção em saúde bucal	37,30
	Aumentar o diagnóstico de portadores do HIV em infecções concomitantes com a tuberculose	95,45
	Aumentar a cura da tuberculose	70,58
	Ampliar a oferta do planejamento familiar	0
	Aumentar a captação precoce de portadores do HIV	72,20
	Ampliar a variedade de PICS oferecidas	11
	Ampliar o acesso da população às PICS	4
	Tratar e curar todos os casos de hanseníase diagnosticados	0,00
	Detectar e tratar infecções ativas de Hepatite C	100,00
302 - Assistência Hospitalar e Ambulatorial	Ofertar serviços de reabilitação e atenção à pessoa com deficiência	2
	Atualizar tecnologicamente 100% dos computadores novos, seminovos e com menos de cinco anos de uso.	0,00
	Elaborar 4 planos anuais de educação permanente (Plataforma de Governo)	
	Reduzir casos e mortalidade por COVID-19	0,00
	Manter a PPI atualizada	1
	Aumentar o número de Leitos no Hospital (Plano de Governo/ TSE)	95
	Implantar Salas de Pré-parto e Pós parto (maternidade) (Plano de Governo/TSE)	0
	Participar do Plano de Ação Regional da Rede de Urgência e Emergência	1
	Aumentar a ocorrência de parto normal	32,80
	Prover pagamento de salários e demais direitos pecuniários aos trabalhadores da saúde	4
	Manter 100% das unidades da SEMUSA na Rede institucional com capacidade adequada e equipamento de segurança.	0,00
	Disponibilizar de manutenção preventiva e corretiva dos equipamentos médico-hospitalares	0
	Viabilizar assistência à saúde fora do Município	0,00
	Criar Unidade Transfusional (Plano de Governo/ TSE)	0
	Criar o Serviço de Imagem, em local próprio (Plano de Governo/ TSE)	0
	Manutenção da infraestrutura de rede tecnológica própria.	0,00
	Proporcionar acesso aos adolescentes aos serviços de saúde municipais.	54,80
	Oferecer Cirurgias Oftalmológicas no Hospital Municipal (Plano de Governo/ TSE)	1
	Aumentar o número de gestantes com acompanhamento gestacional adequado	63,50

Demonstrativo da vinculação das metas anualizadas com a Subfunção		
Subfunções da Saúde	Descrição das Metas por Subfunção	Meta programada para o exercício
	Ampliar o Serviço de Hemodiálise Municipal (Plano de Governo/ TSE)	1
	Criar o Centro de Hemodiálise Municipal (Plano de Governo/ TSE)	0
	Reduzir a mortalidade pelas principais doenças crônicas não transmissíveis	53,00
	aumentar a captação precoce de casos de câncer de mama	0,00
	Não ocorrência de óbitos maternos	0
	Ampliar a oferta do planejamento familiar	0
	Aumentar a captação precoce de portadores do HIV	72,20
303 - Suporte Profilático e Terapêutico	Manutenção e implementação da Assistência Farmacêutica	6
	Atualizar tecnologicamente 100% dos computadores novos, seminovos e com menos de cinco anos de uso.	0,00
	Reduzir casos e mortalidade por COVID-19	0,00
	Atualizar, publicar e divulgar a Relação Municipal de Medicamentos -REMUME	
	Manter 100% das unidades da SEMUSA na Rede institucional com capacidade adequada e equipamento de segurança.	0,00
	Atender usuários com demandas judiciais e processos administrativos	0,00
	Manutenção da infraestrutura de rede tecnológica própria.	0,00
304 - Vigilância Sanitária	Reduzir casos e mortalidade por COVID-19	50,00
	Atualizar tecnologicamente 100% dos computadores novos, seminovos e com menos de cinco anos de uso.	0,00
	Elaborar 4 planos anuais de educação permanente (Plataforma de Governo)	
	Disponibilizar de manutenção preventiva e corretiva dos equipamentos médico-hospitalares	0
	Manter 100% das unidades da SEMUSA na Rede institucional com capacidade adequada e equipamento de segurança.	0,00
	Manutenção da infraestrutura de rede tecnológica própria.	0,00
	Rotina de licenciamento de estabelecimentos de alto risco sanitário estabelecida	0,40
	Rotina de licenciamento de estabelecimentos de médio risco sanitário estabelecida	0,40
	Rotina de licenciamento de baixo risco sanitário estabelecida	0,20
	Estabelecimento de rotina de planejamento, monitoramento e avaliação das ações e estrutura da Vigilância Sanitária	0
	Reduzir os riscos de doenças e agravos na população relacionados ao trabalho	0,00
	Aumentar o conhecimento das ocupações que mais oferecem risco à saúde do trabalhador em Rio das Ostras	100,00
305 - Vigilância Epidemiológica	Aumentar a investigação de óbitos em MIF	80,00
	Atualizar tecnologicamente 100% dos computadores novos, seminovos e com menos de cinco anos de uso.	0,00
	Elaborar 4 planos anuais de educação permanente (Plataforma de Governo)	
	Reduzir casos e mortalidade por COVID-19	0,00
	Aumentar a definição das causas de óbito no Município	94,49
	Prover pagamento de salários e demais direitos pecuniários aos trabalhadores da saúde	4
	Manter 100% das unidades da SEMUSA na Rede institucional com capacidade adequada e equipamento de segurança.	0,00
	Disponibilizar de manutenção preventiva e corretiva dos equipamentos médico-hospitalares	0
	Manter o encerramento oportuno de notificações de DNCI	0,00
	Manutenção da infraestrutura de rede tecnológica própria.	0,00
	Rotina de licenciamento de estabelecimentos de alto risco sanitário estabelecida	0,40
	Rotina de licenciamento de estabelecimentos de médio risco sanitário estabelecida	0,40
	Rotina de licenciamento de baixo risco sanitário estabelecida	0,20
	Estabelecimento de rotina de planejamento, monitoramento e avaliação das ações e estrutura da Vigilância Sanitária	0
	Qualidade da água para o consumo humano garantida	70,00
	Aumentar a cobertura vacinal da população	0,00
	Interromper o ciclo de transmissão da esporotricose para humanos	100,00
	Garantir Vacinas em todos os Bairros (Plano de Governo/TSE)	13
	Interromper o ciclo de transmissão das arboviroses	0
	Reduzir a ocorrência da sífilis congênita	15
	Aumento das ações de controle de roedores para interrupção do ciclo de transmissão da leptospirose e outras doenças	70,00
	Manter a não ocorrência de casos de transmissão vertical	0
	Manter a não ocorrência de raiva por meio da manutenção da cobertura vacinal de cães e gatos	0,00

Demonstrativo da vinculação das metas anualizadas com a Subfunção		
Subfunções da Saúde	Descrição das Metas por Subfunção	Meta programada para o exercício
	Aumentar vigilância da população de animais sinantrópicos e peçonhentos	100,00
	Reduzir os riscos de doenças e agravos na população relacionados ao trabalho	0,00
	Aumentar o conhecimento das ocupações que mais oferecem risco à saúde do trabalhador em Rio das Ostras	100,00
	Aumentar a proporção de notificações de violência interpessoal e autoprovocada preenchidas adequadamente	71,60
	Investigar todos os óbitos maternos	0,00
	Investigar adequadamente os óbitos infantis e fetais	87,50
	Aumentar a captação precoce de portadores do HIV	72,20
	Tratar e curar todos os casos de hanseníase diagnosticados	0,00
	Detectar e tratar infecções ativas de Hepatite C	100,00
306 - Alimentação e Nutrição	Disponibilizar de manutenção preventiva e corretiva dos equipamentos médico-hospitalares	1
	Garantir a oferta das ações básicas de saúde potencializando a melhoria da qualidade de vida das famílias beneficiárias do PBF	0,00

Demonstrativo da Programação de Despesas com Saúde por Subfunção, Natureza e Fonte

Subfunções da Saúde	Natureza da Despesa	Recursos ordinários - Fonte Livre (R\$)	Receita de impostos e de transferência de impostos (receita própria - R\$)	Transferências de fundos à Fundo de Recursos do SUS, provenientes do Governo Federal (R\$)	Transferências de fundos ao Fundo de Recursos do SUS, provenientes do Governo Estadual (R\$)	Transferências de convênios destinados à Saúde (R\$)	Operações de Crédito vinculadas à Saúde (R\$)	Royalties do petróleo destinados à Saúde (R\$)	Outros recursos destinados à Saúde (R\$)	Total(R\$)
0 - Informações Complementares	Corrente	N/A	N/A	N/A	N/A	N/A	N/A	N/A	N/A	N/A
	Capital	N/A	N/A	N/A	N/A	N/A	N/A	N/A	N/A	N/A
122 - Administração Geral	Corrente	N/A	19.879.000,00	N/A	N/A	N/A	N/A	351.290,00	N/A	20.230.290,00
	Capital	N/A	N/A	N/A	N/A	N/A	N/A	10.000,00	N/A	10.000,00
301 - Atenção Básica	Corrente	N/A	16.195.800,00	7.608.332,88	544.790,00	N/A	N/A	1.822.710,00	N/A	26.171.632,88
	Capital	N/A	N/A	32.000,00	N/A	205.100,00	N/A	N/A	N/A	237.100,00
302 - Assistência Hospitalar e Ambulatorial	Corrente	N/A	52.841.000,00	6.359.410,58	1.829.000,00	N/A	N/A	6.932.671,18	N/A	67.962.081,76
	Capital	N/A	N/A	3.460.940,00	N/A	3.460.940,00	N/A	3.465.588,95	N/A	10.387.468,95
303 - Suporte Profilático e Terapêutico	Corrente	N/A	N/A	N/A	N/A	N/A	N/A	1.000.000,00	N/A	1.000.000,00
	Capital	N/A	N/A	N/A	N/A	N/A	N/A	N/A	N/A	N/A
304 - Vigilância Sanitária	Corrente	N/A	N/A	90.100,00	N/A	N/A	N/A	N/A	N/A	90.100,00
	Capital	N/A	N/A	N/A	N/A	N/A	N/A	N/A	N/A	N/A
305 - Vigilância Epidemiológica	Corrente	N/A	6.185.800,00	1.399.630,48	N/A	N/A	N/A	50.000,00	N/A	7.635.430,48
	Capital	N/A	N/A	120.000,00	N/A	120.000,00	N/A	N/A	N/A	240.000,00
306 - Alimentação e Nutrição	Corrente	N/A	N/A	N/A	N/A	N/A	N/A	N/A	N/A	N/A
	Capital	N/A	N/A	N/A	N/A	N/A	N/A	N/A	N/A	N/A

Fonte: DIGISUS Gestor - Módulo Planejamento (DIGISUSGMP) - Consulta Online
Data da consulta: 31/05/2022.

• Análises e Considerações sobre Programação Anual de Saúde - PAS

Comentários:

1.1.2. Último cálculo disponível no SISAB referente à dezembro de 2021.

1.1.7. O programa de tabagismo continua atendendo em um único local e a descentralização para outras UBS ainda não ocorreu. Nos últimos anos com as restrições da Pandemia do COVID-19 houve dificuldade na realização dos trabalhos do Programa, com diminuição de componentes da equipe, impossibilidade de promover capacitações, grande falta de insumos e medicamentos entregues pelo Estado e também baixa adesão da população ao programa neste período de restrições.

1.1.13. para o cálculo foi utilizada, provisoriamente, a população de 2020, por ser a última com extratificação disponível.

1.1.14. para o cálculo foi utilizada, provisoriamente, a população de 2020, por ser a última com extratificação disponível. Resultado referente ao primeiro trimestre é 0,004.

1.1.17. Programa extinto pelo Ministério da saúde em 8 de novembro de 2021, pela Medida Provisória nº 1061 de 9/8/2021.

1.1.23. Práticas ofertadas: Acupuntura; Autoalongamento/Automassagem; Auriculoterapia; Constelação Familiar, Cura Prânica; Dança Circular/Dança Sênior; Fitoterapia, Florais, Homeopatia, Reiki, Shantala.

1.1.24. Locais: ONLINE/Semusa, Depsa/térreo (presencial), ESF Nova Cidade e Centro de Saúde Extensão do Bosque.

1.2.17. Sem óbitos maternos registrados até o momento.

1.8.1. O Hospital de Campanha conta com mais 16 leitos, considerando que o Hospital é transitório, não foram considerados no indicador.

1.3.2. Indicador sem apuração pela SES.

2.7.1- Almoarifado está trabalhando com sistema informatizado de estoque, estamos interligados com todas as Unidades de Saúde, nosso programa de controle de estoque todos insumos são cadastrados com lote, fabricação e validade para evitar perdas.

2.7.2- Não temos empresa de manutenção de equipamentos, ainda está em fase de licitação.

2.7.4- Nossos bens patrimoniais são todos cadastrados e atualizados anualmente, chefe do patrimônio faz uma vistoria anual, atualizando todos os patrimônios da Secretaria de Saúde, mensalmente ele passa em algumas unidades de saúde para verificar se esta tudo correto e se tem bens inservíveis para retirar e levar para o galpão.

1.9.2. Uma vez que não houve, ainda, a implantação do sistema informatizado, não foi possível monitorar o indicador, no momento.

2.8.1. a 2.8.3. Considerando que a equipe de tecnologia da informação que existia na SEMUSA foi incorporada à equipe da SEGEP, os indicadores não tiveram como ser monitorados e serão reelaborados de modo a poderem ser aferidos pela equipe da SEMUSA.

9. Execução Orçamentária e Financeira

9.1. Execução da programação por fonte, subfunção e natureza da despesa

Não há dados para o período informado

Fonte: Sistema de Informações sobre Orçamentos Públicos em Saúde (SIOPS)

Data da consulta: 26/05/2022.

9.2. Indicadores financeiros

Fonte: Sistema de Informações sobre Orçamentos Públicos em Saúde (SIOPS)

Data da consulta: 26/05/2022.

9.3. Relatório Resumido da Execução Orçamentária (RREO)

9.4. Covid-19 Repasse União

Gerado em 26/05/2022

11:32:46

Fonte: Sistema de Informações sobre Orçamentos Públicos em Saúde (SIOPS)

9.5. Covid-19 Recursos Próprios

Gerado em 26/05/2022

11:32:46

Fonte: Sistema de Informações sobre Orçamentos Públicos em Saúde (SIOPS)

9.6. Covid-19 Repasse Estadual

Gerado em 26/05/2022

11:32:47

Fonte: Sistema de Informações sobre Orçamentos Públicos em Saúde (SIOPS)

• Análises e Considerações sobre Execução Orçamentária e Financeira

Considerando a indisponibilidade do SIOPS até o momento, foi anexo a este documento o Anexo 12 do Relatório do TCE, contendo o RREO, e demais informações foram sistematizadas a seguir:

Execução da programação por fonte, subfunção e natureza da despesa

SUBFUNÇÕES		RECURSOS ORDINÁRIOS + FONTES LIVRES	RECURSOS DE IMPOSTOS E DE TRANSF. DE IMPOSTOS = SAUDE	TRANSF. FUNDO O A FUNDO GOV FED	TRANSF. FUNDO A FUNDO GOV ESTADUAL	TRANSF. CONV ENIO DEST. A SAUDE	OPERAÇÕES CRED VINC A SAUDE	TRANSF DA UNIÃO INC I DO ART. 5º LC 173/2020	ROYALTIES DO PETROLEO DEST A SAUDE	OUTROS RECURSOS DEST A SAUDE	TOTAL
301 - ATENÇÃO BÁSICA	CORRENTE	6.145.082,40	0,00	6.726.067,53	760,50	0,00	0,00	0,00	156.666,66	42.000,00	13.070.577,09
	CAPITAL	0,00	0,00	0,00	0,00	0,00	0,00	0,00	0,00	0,00	-
302 - ASSISTENCIA HOSPITALAR E	CORRENTE	36.208.885,59	0,00	0,00	5.659.357,68	1.516.255,83	0,00	0,00	77.144,58	206.466,60	43.668.110,28
	CAPITAL	582.000,00	0,00	0,00	0,00	0,00	0,00	0,00	776.000,00	0,00	1.358.000,00
303 - SUPORTE PROFILÁTICO E	CORRENTE	771.871,88	0,00	22.224,00	2.850,00	0,00	0,00	0,00	0,00	1.490.730,00	2.287.675,88
	CAPITAL	0,00	0,00	0,00	0,00	0,00	0,00	0,00	0,00	0,00	-
304 - VIGILÂNCIA SANITÁRIA	CORRENTE	0,00	0,00	6.240,00	0,00	0,00	0,00	0,00	0,00	0,00	6.240,00
	CAPITAL	0,00	0,00	0,00	0,00	0,00	0,00	0,00	0,00	0,00	-
305 - VIGILÂNCIA EPIDEMIOLÓGICA	CORRENTE	2.948.537,34	0,00	531.587,06	0,00	0,00	0,00	0,00	0,00	0,00	3.480.124,40
	CAPITAL	0,00	0,00	0,00	0,00	0,00	0,00	0,00	0,00	0,00	-
306 - ALIMENTAÇÃO E NUTRIÇÃO	CORRENTE	0,00	0,00	0,00	0,00	0,00	0,00	0,00	0,00	0,00	-
	CAPITAL	0,00	0,00	0,00	0,00	0,00	0,00	0,00	0,00	0,00	-
OUTRAS SUBFUNÇÕES	CORRENTE	10.354.753,75	0,00	0,00	0,00	0,00	0,00	0,00	205.266,16	0,00	10.560.019,91
	CAPITAL	0,00	0,00	0,00	0,00	0,00	0,00	0,00	0,00	0,00	-
TOTAIS		57.011.130,96	0,00	7.286.118,59	5.662.968,18	1.516.255,83	0,00	0,00	1.215.077,40	1.739.196,60	74.430.747,56

Em anexo a este documento encontra-se a execução orçamentária, elaborada pela ASOR/FMS .

As planilhas não foram atualizadas conforme o SIOPS em virtude de problemas de acesso da Sec. de Fazenda para alimentação de dados no sistema, visto a versão atualizada ainda não foi disponibilizada pelo Governo Federal.

É possível constatar que o município aplicou muito além do limite constitucional de no mínimo 15% das receitas próprias atingindo o percentual de 34,70% exercício conforme Relatório Resumido da Execução Orçamentária-RREO do 2º bimestre.

10. Auditorias

Não há informações cadastradas para o período das Auditorias.

Fonte: Sistema Nacional de Auditoria do SUS (SISAUD-SUS)

Data da consulta: 31/05/2022.

Outras Auditorias

Fonte: DIGISUS Gestor - Módulo Planejamento (DIGISUSGMP) - Consulta Online

Data da consulta: 31/05/2022.

- Análises e Considerações sobre Auditorias

Não ocorreram auditorias no período.

11. Análises e Considerações Gerais

Considerando que o Plano Municipal de Saúde é apresentado no primeiro ano de gestão, verifica-se a necessidade de ser revisado, para adequá-lo ao contexto atual, inclusive para revisar os indicadores frente a extinção do Pacto com a revogação da Resolução nº 8/2016 a partir da publicação da Resolução de Consolidação CIT nº 1/2021.

Embora o número de casos positivos de Covid-19 registrados no quadrimestre ainda tenha sido elevado, observa-se uma queda importante na gravidade dos quadros clínicos e da letalidade da doença, em função da vacinação contra a doença. Em relação à vacinação, destaca-se uma diminuição importante na adesão à terceira dose da vacina, o que pode comprometer o controle da disseminação da doença, da diminuição da gravidade dos casos e dos óbitos.

O controle da doença epidêmica permitiu a regularização das rotinas das unidades de saúde, neste ano.

DENILSON SANTA ROSA
Secretário(a) de Saúde
RIO DAS OSTRAS/RJ, 2022

Parecer do Conselho de Saúde

Dados Demográficos e de Morbimortalidade

- Considerações:
Sem Parecer

Dados da Produção de Serviços no SUS

- Considerações:
Sem Parecer

Rede Física Prestadora de Serviços ao SUS

- Considerações:
Sem Parecer

Profissionais de Saúde Trabalhando no SUS

- Considerações:
Sem Parecer

Programação Anual de Saúde - PAS

- Considerações:
Sem Parecer

Execução Orçamentária e Financeira

- Considerações:
Sem Parecer

Auditorias

- Considerações:
Sem Parecer

Análises e Considerações Gerais

- Parecer do Conselho de Saúde:
Sem Parecer

Status do Parecer: Em Análise no Conselho de Saúde

RIO DAS OSTRAS/RJ, 31 de Maio de 2022

Conselho Municipal de Saúde de Rio Das Ostras