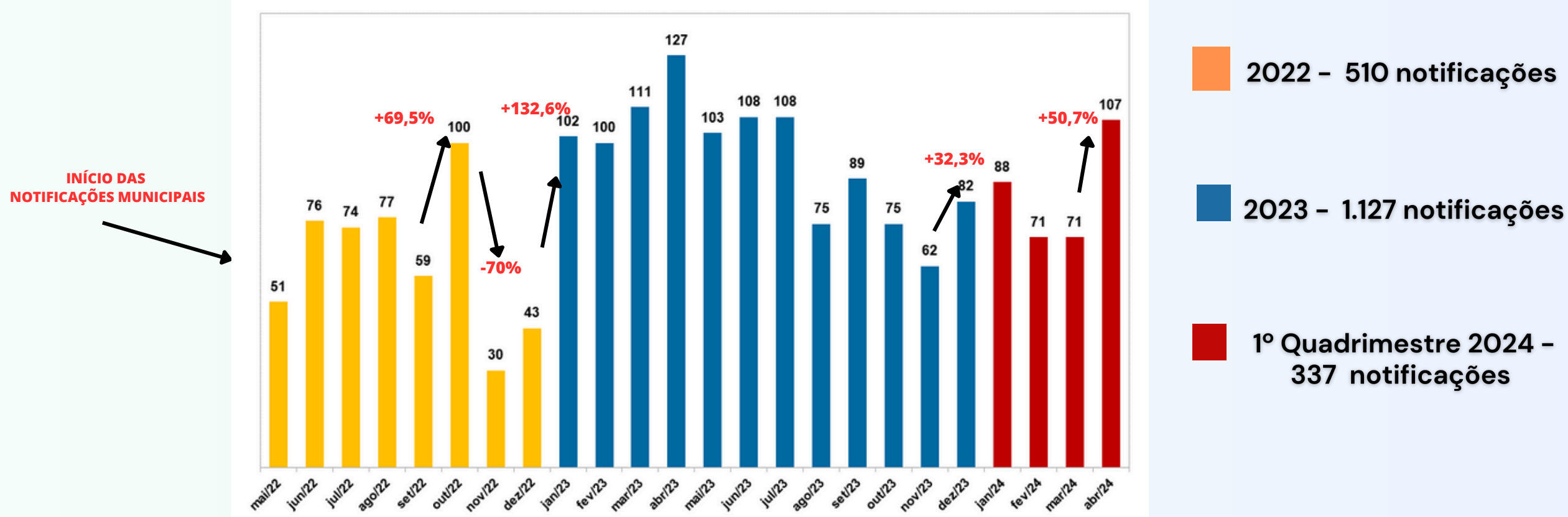


### ANÁLISE DAS NOTIFICAÇÕES DE ACIDENTES COM MOTOCICLISTA EM RIO DAS OSTRAS 1º QUADRIMESTRE 2024

#### HISTÓRICO DAS NOTIFICAÇÕES DE ACIDENTES DE MOTOCICLISTAS



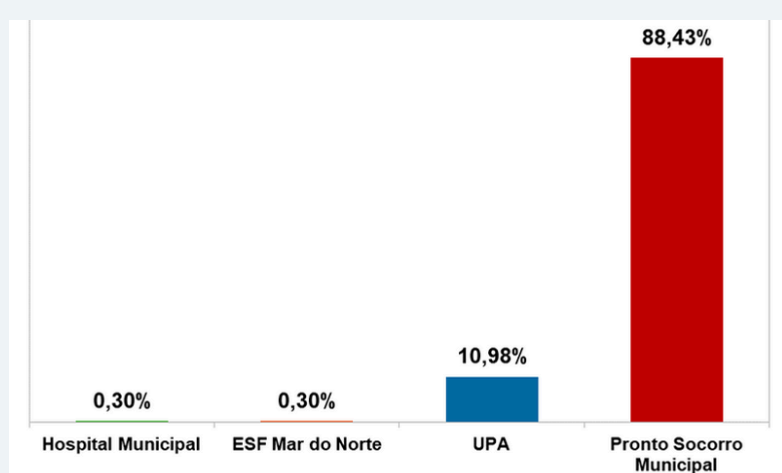
#### PERFIL DOS ACIDENTES / PERFIL DAS VÍTIMAS

- 78% são do sexo masculino
- 96% são residentes do município;
- 12% são adolescentes;
- 79% tem entre 20 e 49 anos
- 14% das vítimas eram Mototaxista ou Motofretista
- 31% dos acidentes aconteceram entre 12 e 18 hs
- 15% ocorreram após a 00:00 horas
- 64% usavam equipamento de segurança
- 84% das vítimas eram os condutores da moto
- 62% dos acidentes entre sexta e segunda feiras
- 2 óbitos nesse período

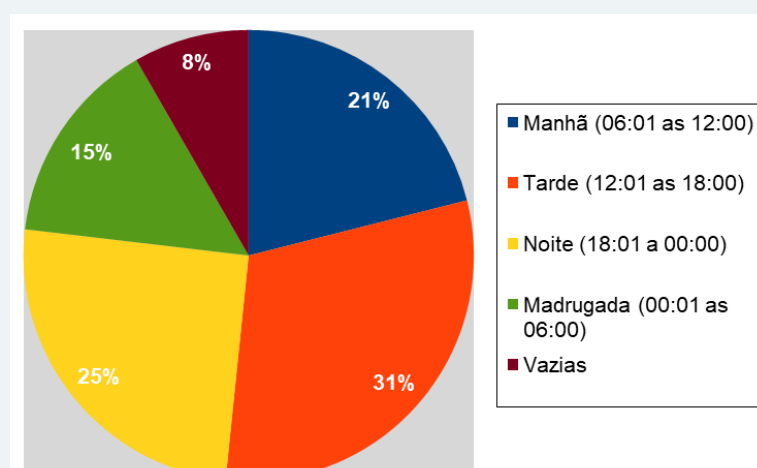


47% do campo "presença de álcool/drogas", Ignorado/vazio;  
53% do campo "ocupação" Ignorado/vazio;  
36% do campo "uso de equipamento de segurança", Ignorado/vazio.

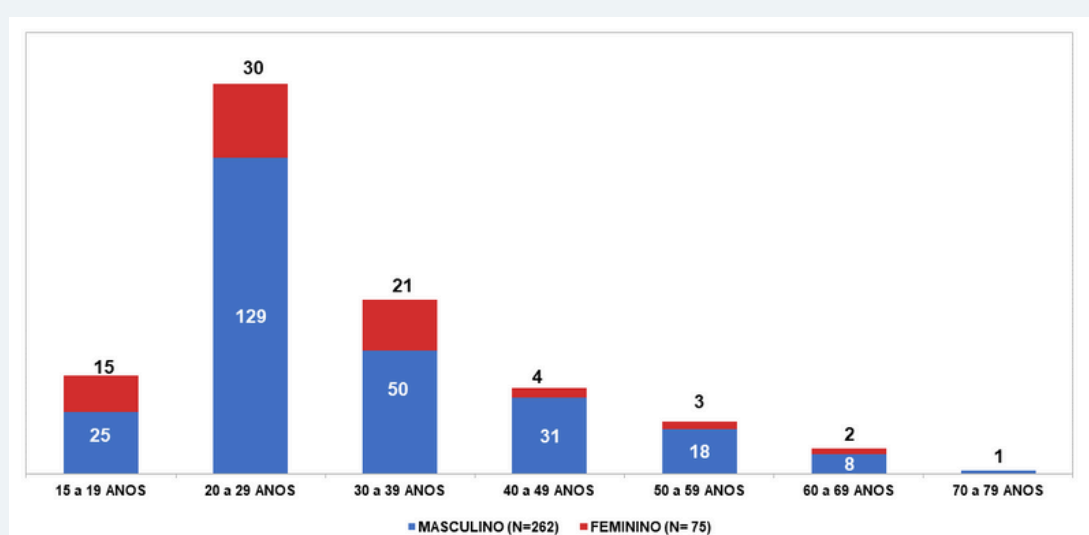
#### UNIDADES QUE REALIZARAM NOTIFICAÇÃO



#### FASES DO DIA



#### FAIXA ETÁRIA



#### CLASSIFICAÇÃO DA CAUSA DO ACIDENTE SEGUNDO A NOTIFICAÇÃO

Motociclista traumatizado em	nº	%
V20 colisão com um pedestre ou um animal	2	0,59
V21 colisão com um veículo a pedal	9	2,67
V22 colisão com um veículo a motor de duas ou três rodas	24	7,12
V23 colisão com um automóvel (carro), "pick up" ou caminhonete	100	29,67
V24 colisão com um veículo de transporte pesado ou um ônibus	4	1,19
V25 colisão com um trem ou um veículo ferroviário	0	0,00
V26 colisão com outro veículo não-motorizado	0	0,00
V27 colisão com um objeto fixo ou parado	4	1,19
V28 um acidente de transporte sem colisão	68	20,18
V29 em outros acidentes de transporte e em acidentes de transporte não especificados	126	37,39