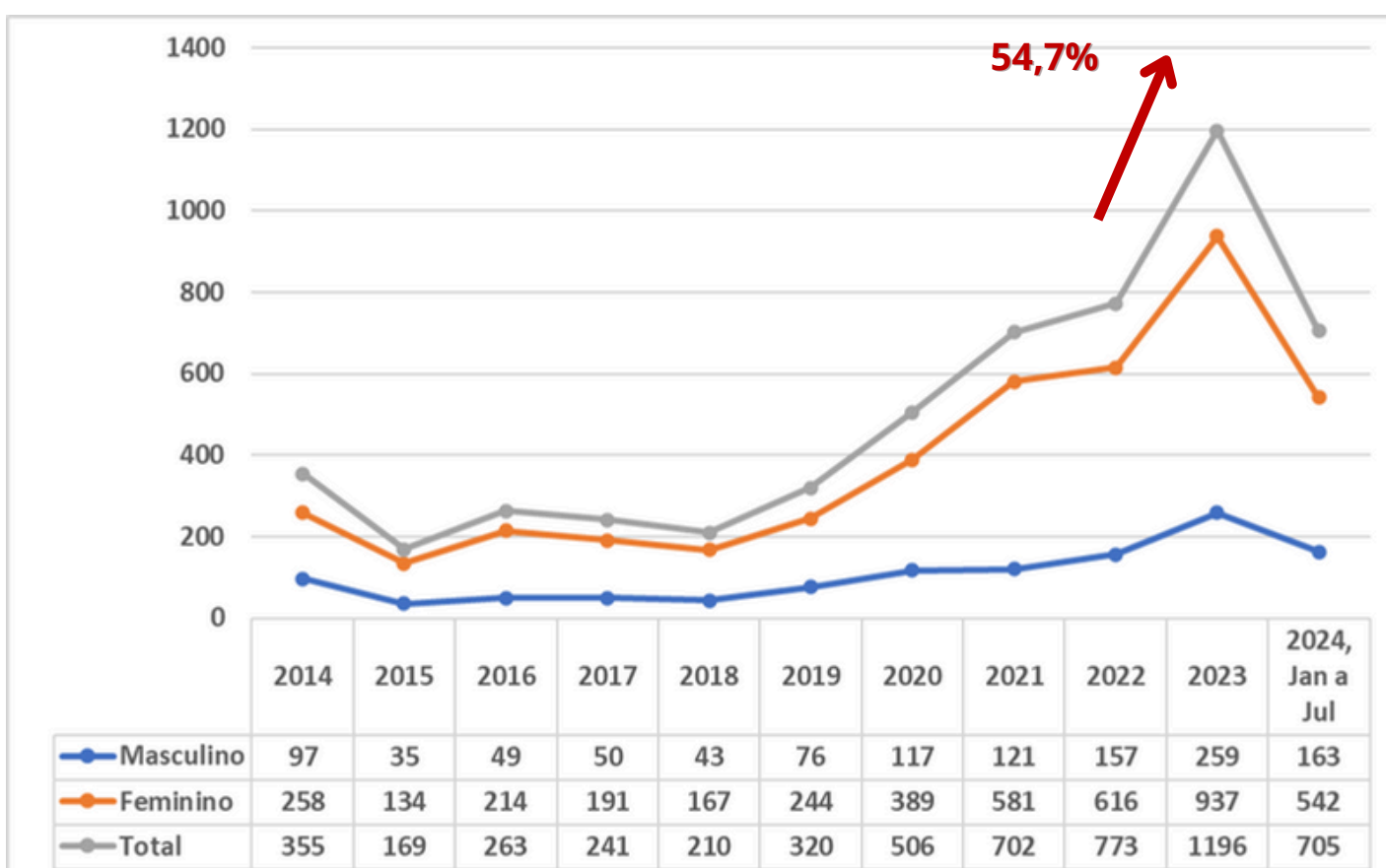
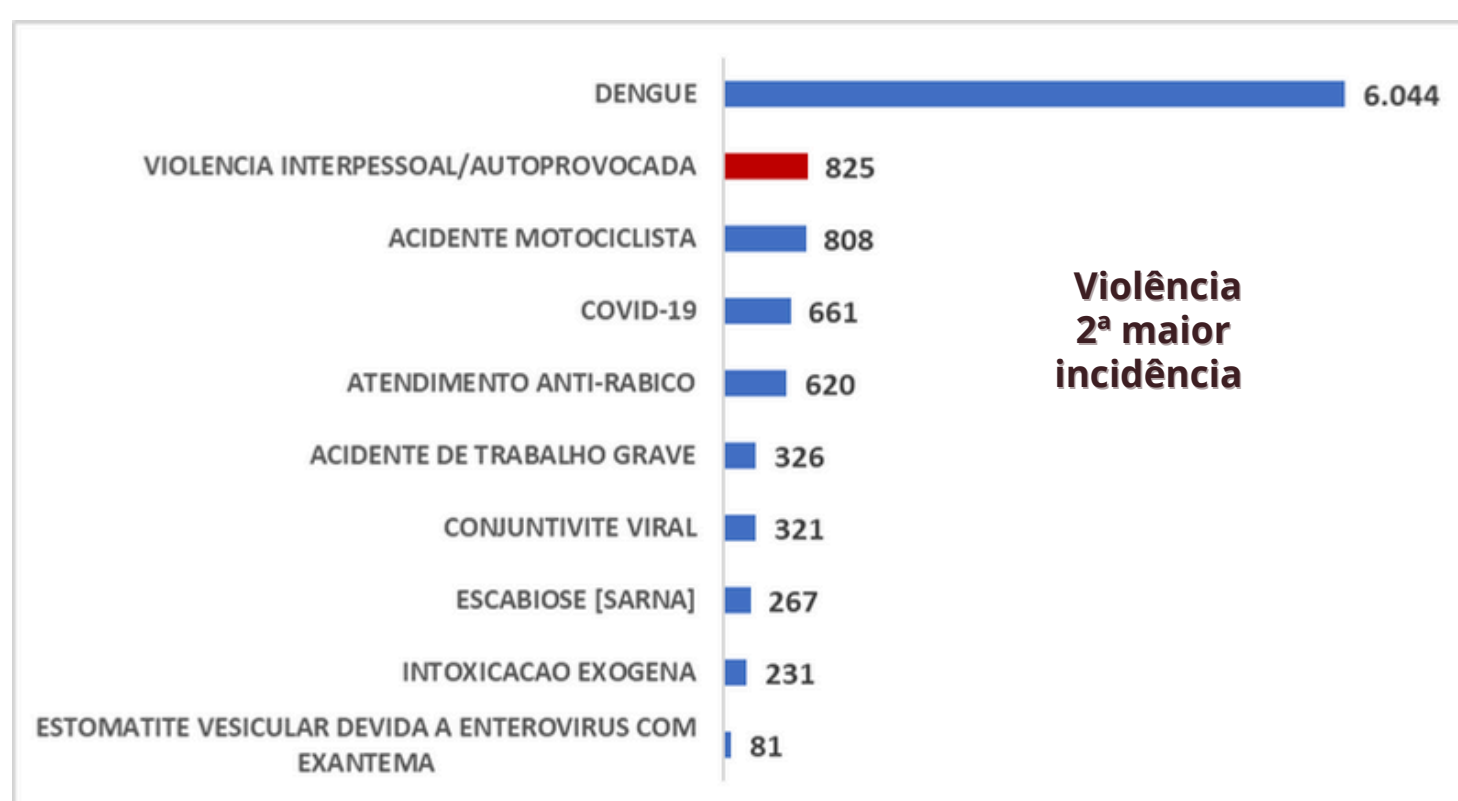


### Análise das Violências Notificadas em Residentes Rio das Ostras Janeiro a Julho 2024

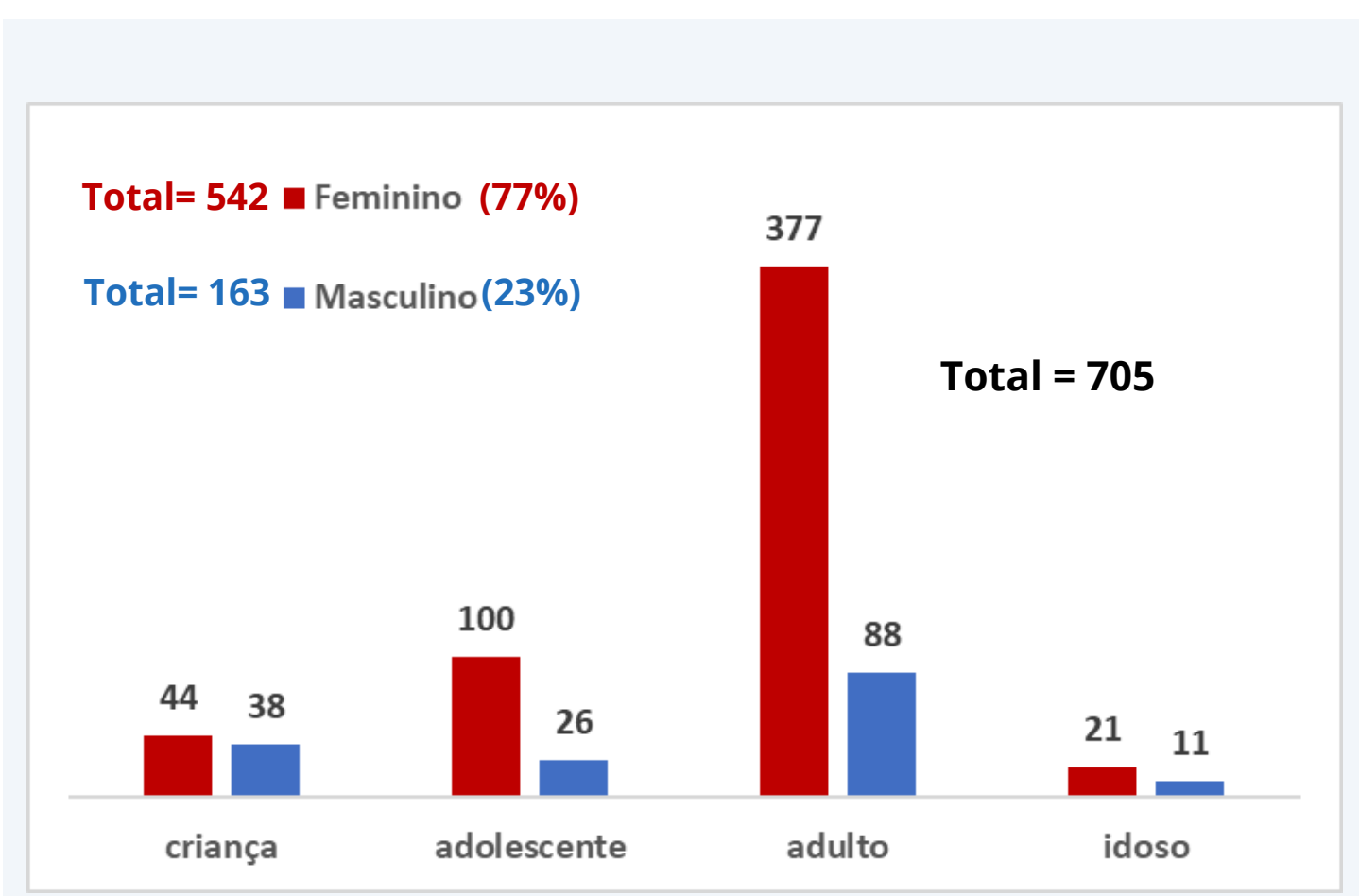
Série Histórica das Violências de residentes em Rio das Ostras, RJ, 2014 a Julho 2024 - (N= 5.440)



Ranking das 10 Doenças e Agravos com maior Notificação de Janeiro a Julho de 2024



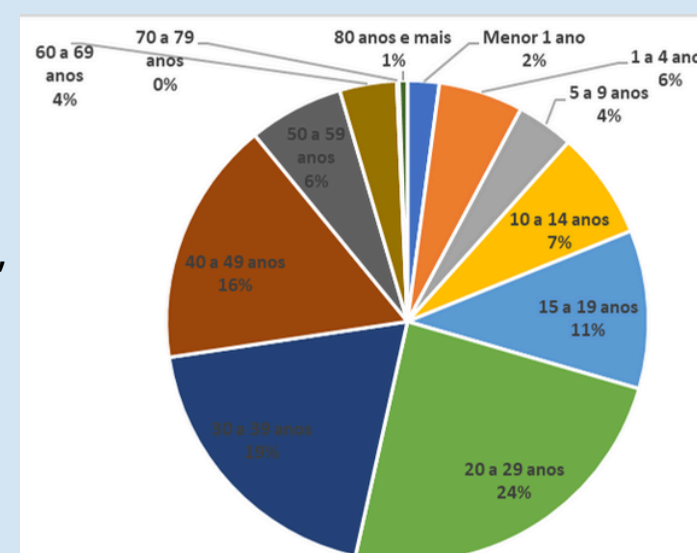
#### Casos de Violência por Sexo e Ciclo de Vida



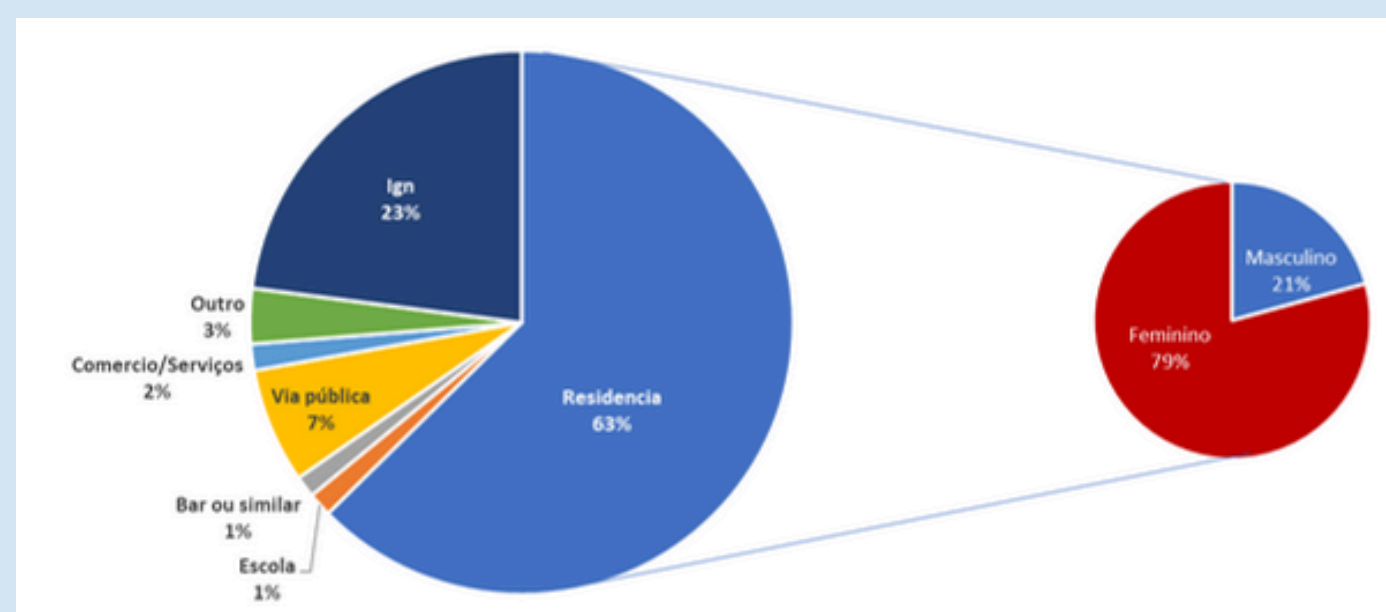
#### Perfil das Vítimas de Violência

##### Faixa Etária das Vítimas

- 12% tem até 9 anos,
- 18% tem de 10 a 19 anos,
- 66% tem entre 20 e 59 anos,
- 4% acima de 60 anos.



##### Violências Segundo Local de Ocorrência



- 39% das violências notificadas foram de repetição; (N=275)
- 84% das violências de repetição foram pessoas do sexo feminino, (N=231)
- 91% das violências sexuais foram cometidas em pessoas do sexo feminino; (N=46)
- 21% das vítimas possuíam alguma deficiência / transtorno; (N=149)
- 27% das vítimas eram menores de 18 anos; (N=192)



Mais de 3 pessoas são notificadas por algum caso de Violência no município



7% das violências em Mulheres em Idade Fértil foram em Gestantes

Mulheres Vítimas em Idade Fértil = 439  
Gestantes = 30



**77% vítimas do sexo feminino**



Unidade de Saúde Notificadoras:

UPA: 407 notificações (58%)  
Pronto Socorro: 109 notificações (15%)  
Hospital Municipal: 115 notificações (16%)  
NASCA: 32 notificações (4,5%)



# Perfil de Violências Notificadas em Residentes Rio das Ostras Janeiro a Julho 2024


## PRINCIPAIS TIPOS DE VIOLÊNCIA



**Física**  
(366) 51,9%



**Sexual**  
(46) 6,5%



**Negligência**  
(63) 8,9%



**Psicológica**  
(7) 0,99%




**Lesão  
Autoprovocada**  
(217) 33,4%



**Tentativa de  
Suicídio**  
(199) 92%

**Auto Mutilação**  
(18) 8%



## Perfil do Agressor nas Violências Interpessoais N=478

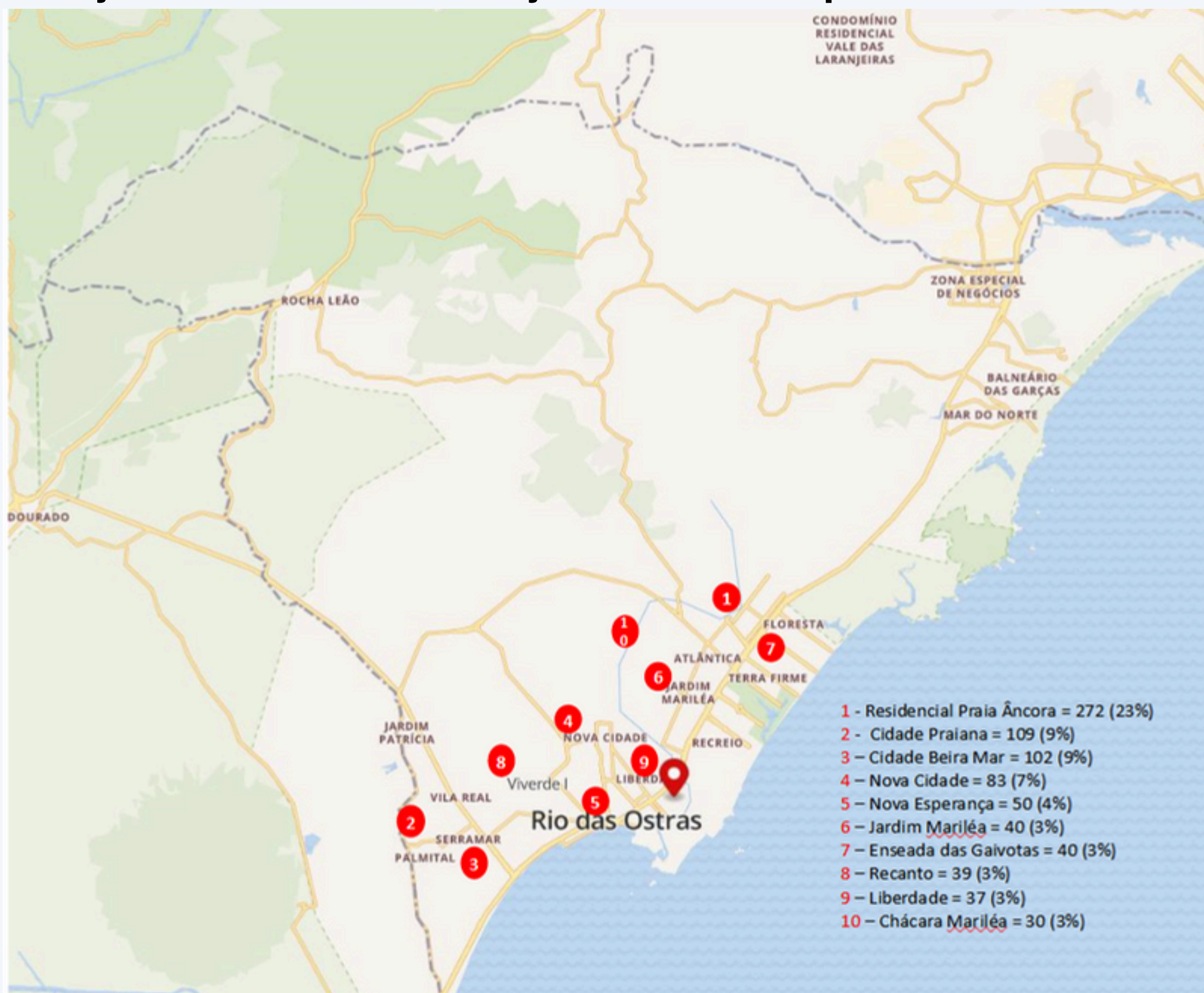
62% são do sexo masculino  
21% são do sexo feminino  
7% são ambos os sexos

57% das notificações de Violência envolvia parceiros íntimos - 45% (cônjuge, ex-cônjuge, namorado, ex-namorado) e 12% pessoas conhecidas.

- 21% dos agressores estavam sob suspeita de uso de álcool no momento do ato; (N=99)

Do total de Notificações de Violência, 439 (63%) ocorreram em residência, sendo 79% das vítimas do sexo feminino e 21% do sexo masculino;

## Distribuição de casos de notificação de violência por bairro de residência



**A VIOLÊNCIA DEIXA MARCAS, NÃO APENAS FÍSICAS.**

*Acolha, atenda, NOTIFIQUE, acompanhe e ajude a promover a cultura da paz*

Fichas de Notificação de Violência Interpessoal, Doméstica, Sexual

Fonte de Dados: SINAN

Dados atualizados em 05 de setembro de 2024.

Vigilância Epidemiológica  
SECRETARIA MUNICIPAL DE SAÚDE  
RESPONSÁVEL PELA ELABORAÇÃO: ANDRÉA ARAÚJO VIANA  
epidemiologia.ro@gmail.com