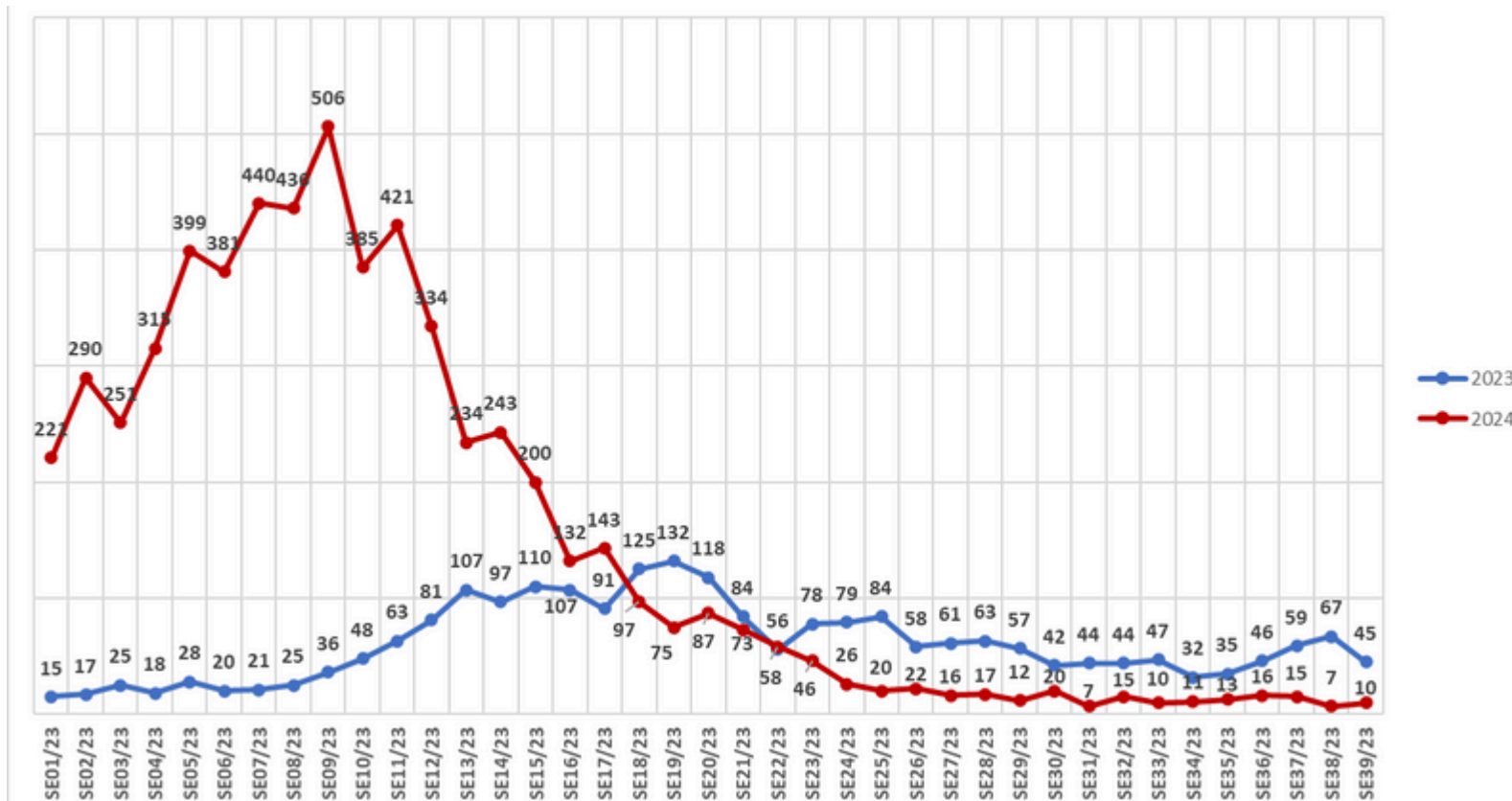




Análise das Notificações de Dengue por Semana Epidemiológica de Início dos sintomas Comparativo Até SE39/ 2023 e SE39/2024

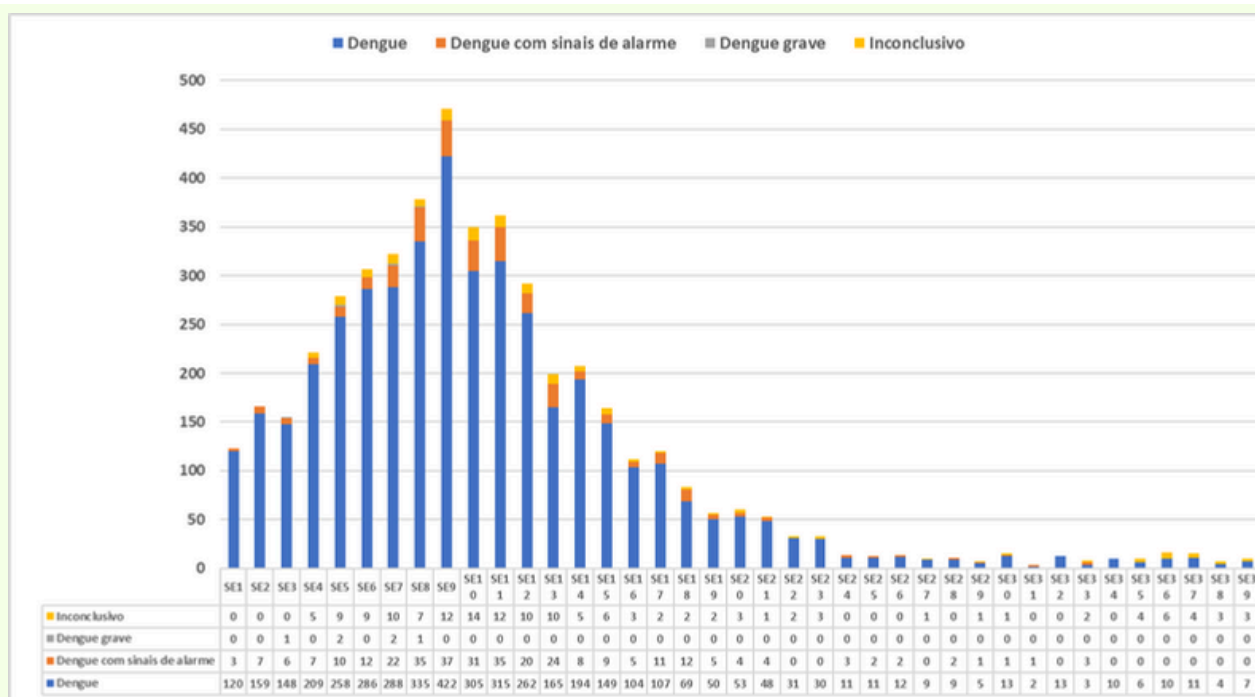

Notificações até SE39/ 2023
Total = 2.365

Notificações até SE39/ 2024
Total = 6.004




Dengue por classificação por semanas epidemiológicas segundo início dos sintomas - Até SE39/2024

Casos Prováveis (N= 4.723)
Janeiro a Setembro 2024 (SE 01 a SE 39)



Casos prováveis Dengue por sexo

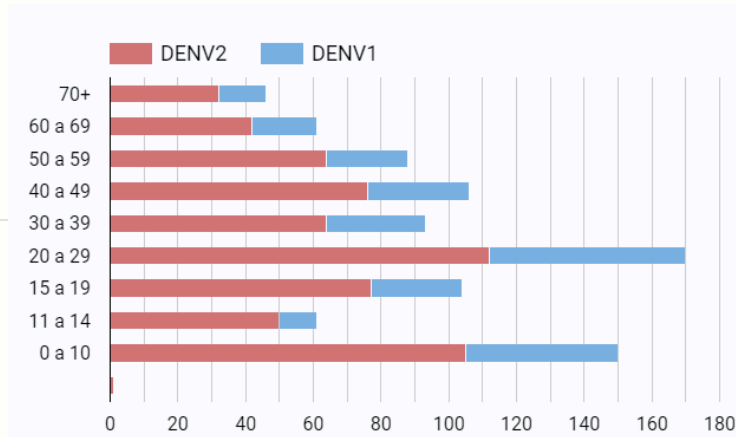


38% dos casos são crianças e adolescentes

2.457 sexo feminino e 2.266 sexo masculino

Sorotipo predominante por faixa etária

Vírus Circulante DENV-1 e DENV-2



Fonte: Painel Arboviroses SES

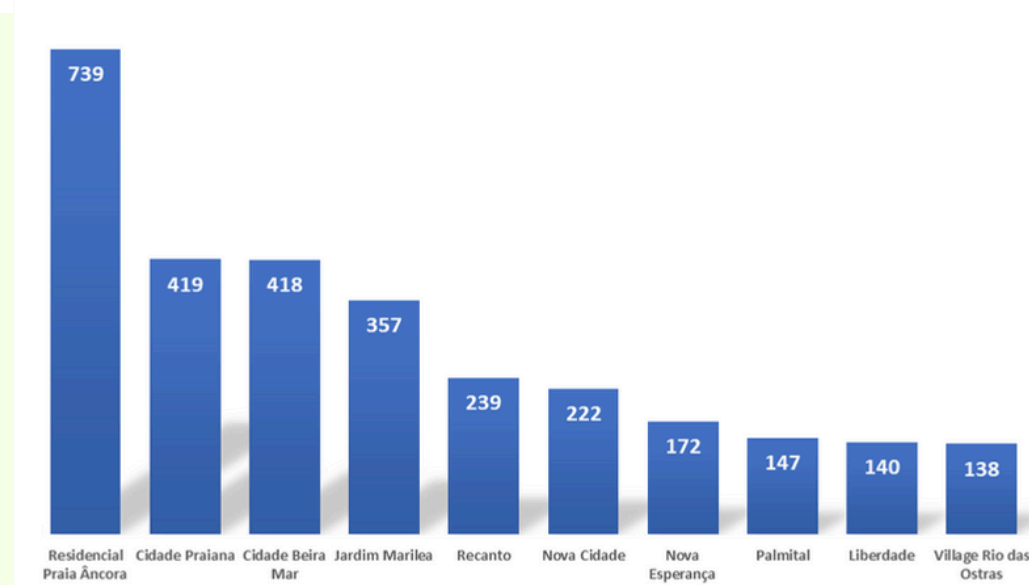
- 6.004 CASOS NOTIFICADOS
- 4.723 CASOS PROVÁVEIS
- 152 CASOS DE DENGUE EM INVESTIGAÇÃO
- INCIDÊNCIA ACUMULADA NO PERÍODO: 2.809,65 /100.000 HAB.
- 6 CASOS DE DENGUE GRAVE E 322 COM SINAIS DE ALARME
- 6 ÓBITOS NO PERÍODO

Bairros com o maior índice de infestação predial de Aedes Aegypti

- 1º - Residencial Praia Âncora
- 2º - Nova Cidade
- 3º - Jardim Mariléa
- 4º - Chácara Mariléa
- 5º - Costazul
- 6º - Nova Esperança
- 7º - Extensão do Bosque
- 8º - Gelson Apicelo
- 9º - Cidade Praiana
- 10º - Cidade Beira Mar



Bairros com maior frequência de casos prováveis Dengue (SE 01 até SE 39)



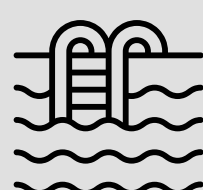
Tipos de depósitos onde os focos são encontrados com maior frequência



1º



2º



4º



5º

