



Notificações de Dengue segundo início dos Sintomas por Semana Epidemiológica 2022 e 2023

Notificações ano 2022

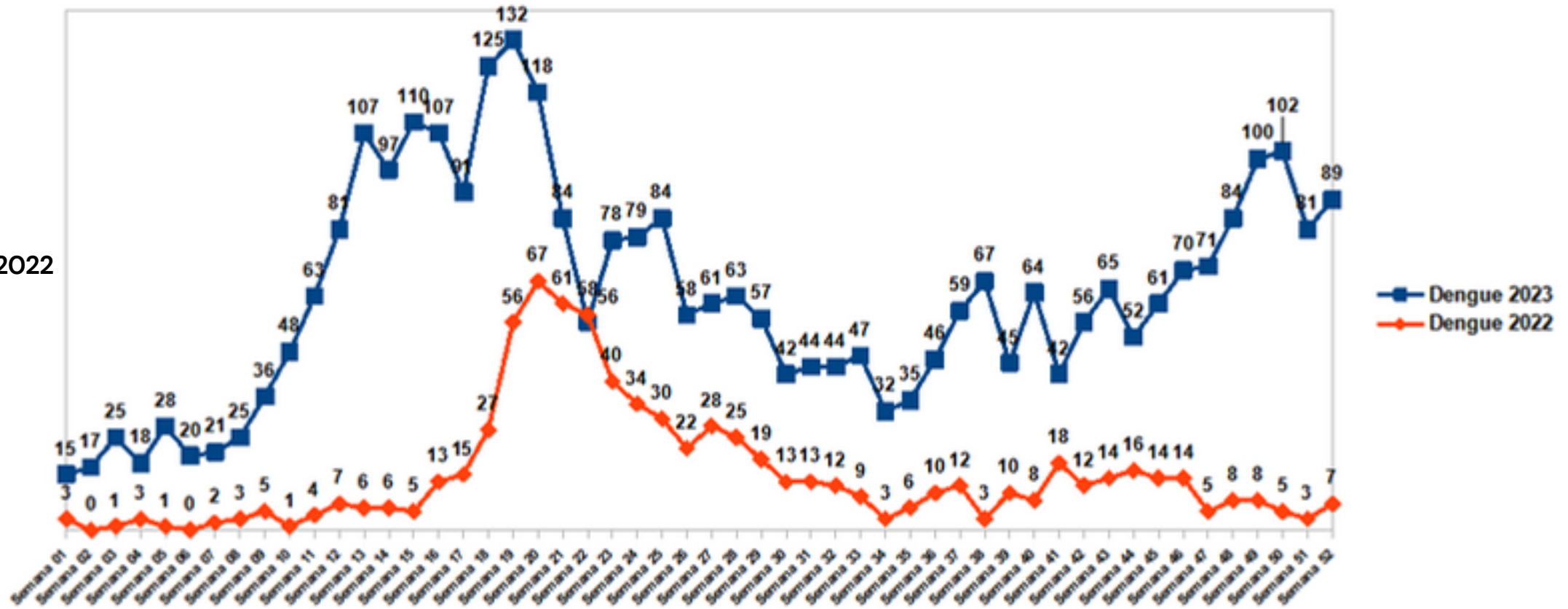
Total = 765

Notificações ano 2023

Total = 3.302

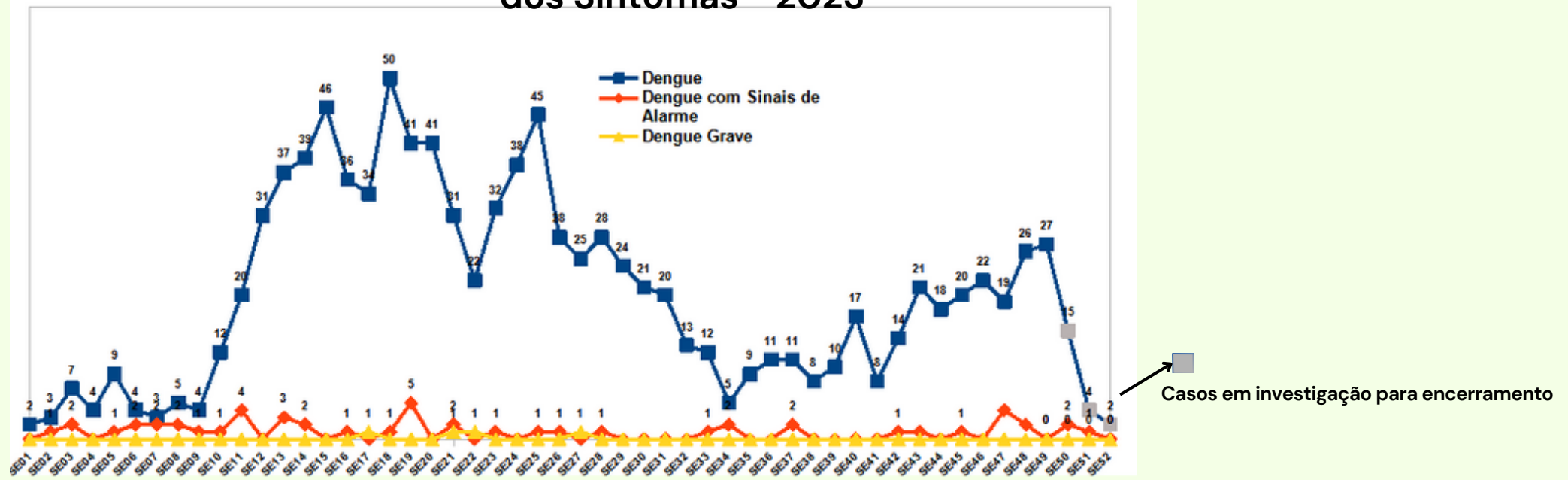
Percentual de aumento 2023 / 2022

→ 331,6 %



Dengue por Classificação por Semanas Epidemiológicas segundo início dos Sintomas - 2023


Janeiro a Dezembro 2023 (SE 01 a SE 52)



Casos em investigação para encerramento

Casos prováveis Dengue por faixa etária e sexo

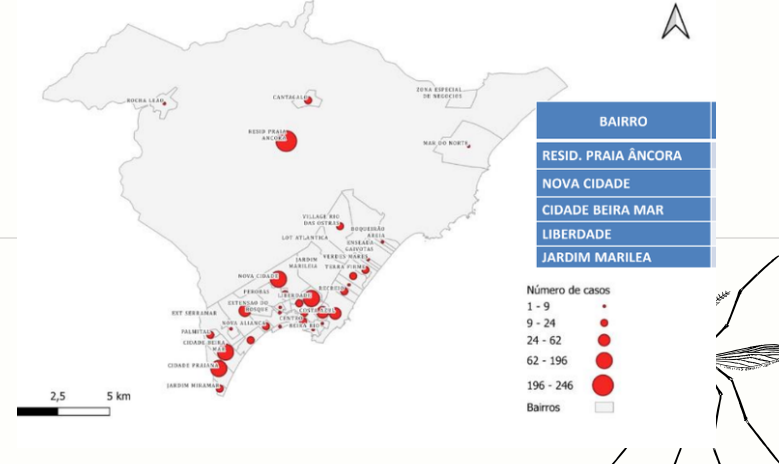
626 sexo masculino e 731 sexo feminino



35% dos casos são crianças e adolescentes

Vírus Circulante Sorotipo DENV-1 e DENV-2

Distribuição dos casos prováveis de dengue no município de Rio das Ostras, RJ - 2023

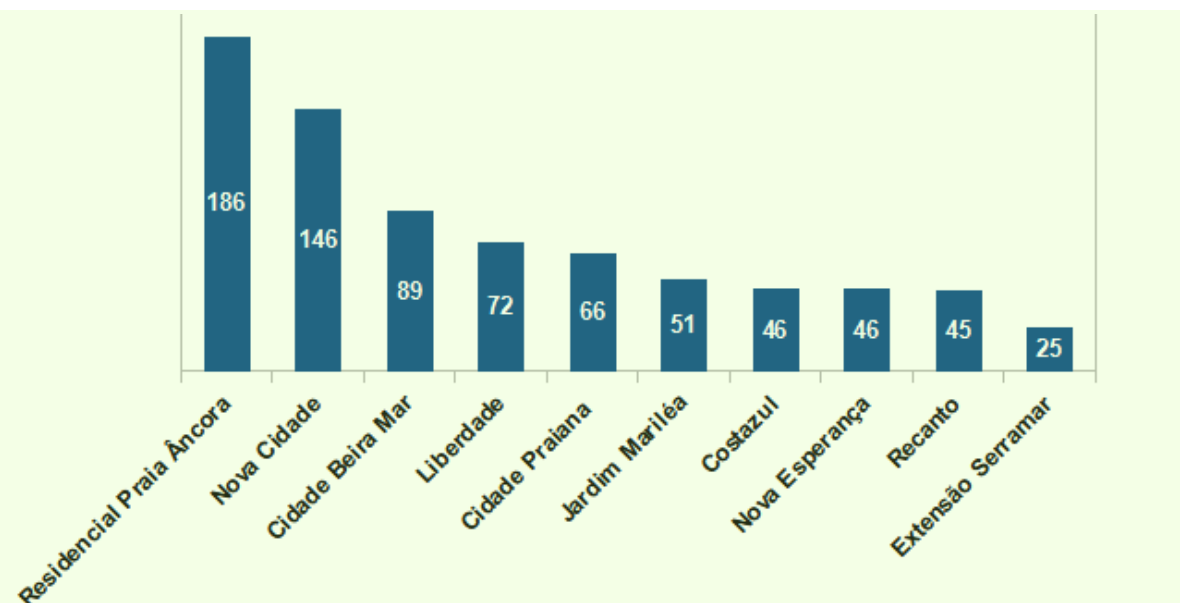


- 3.302 CASOS NOTIFICADOS
- 1.357 CASOS PROVÁVEIS
- 268 CASOS DE DENGUE EM INVESTIGAÇÃO
- INCIDÊNCIA ACUMULADA DO ANO É DE 695,9 /100.000 HAB.
- 4 CASOS DE DENGUE GRAVE E 51 COM SINAIS DE ALARME
- 1 ÓBITO DO SEXO FEMININO

Bairros com o maior Índice de Infestação Predial de Aedes Aegypti

Bairros com maior frequência de Casos Dengue Período (SE 01 até SE 52)

- 1º - Residencial Praia Âncora
- 2º - Gelson Apicelo
- 3º - Nova Aliança
- 4º - Nova Esperança
- 5º - Jardim Mariléa
- 6º - Cidade Praiana
- 7º - Nova Cidade
- 8º - Liberdade
- 9º - Costa Azul



Tipos de depósitos onde os focos são encontrados com maior frequência

