


Análise das Violências contra Pessoas Idosas residentes de Rio das Ostras Ano 2023



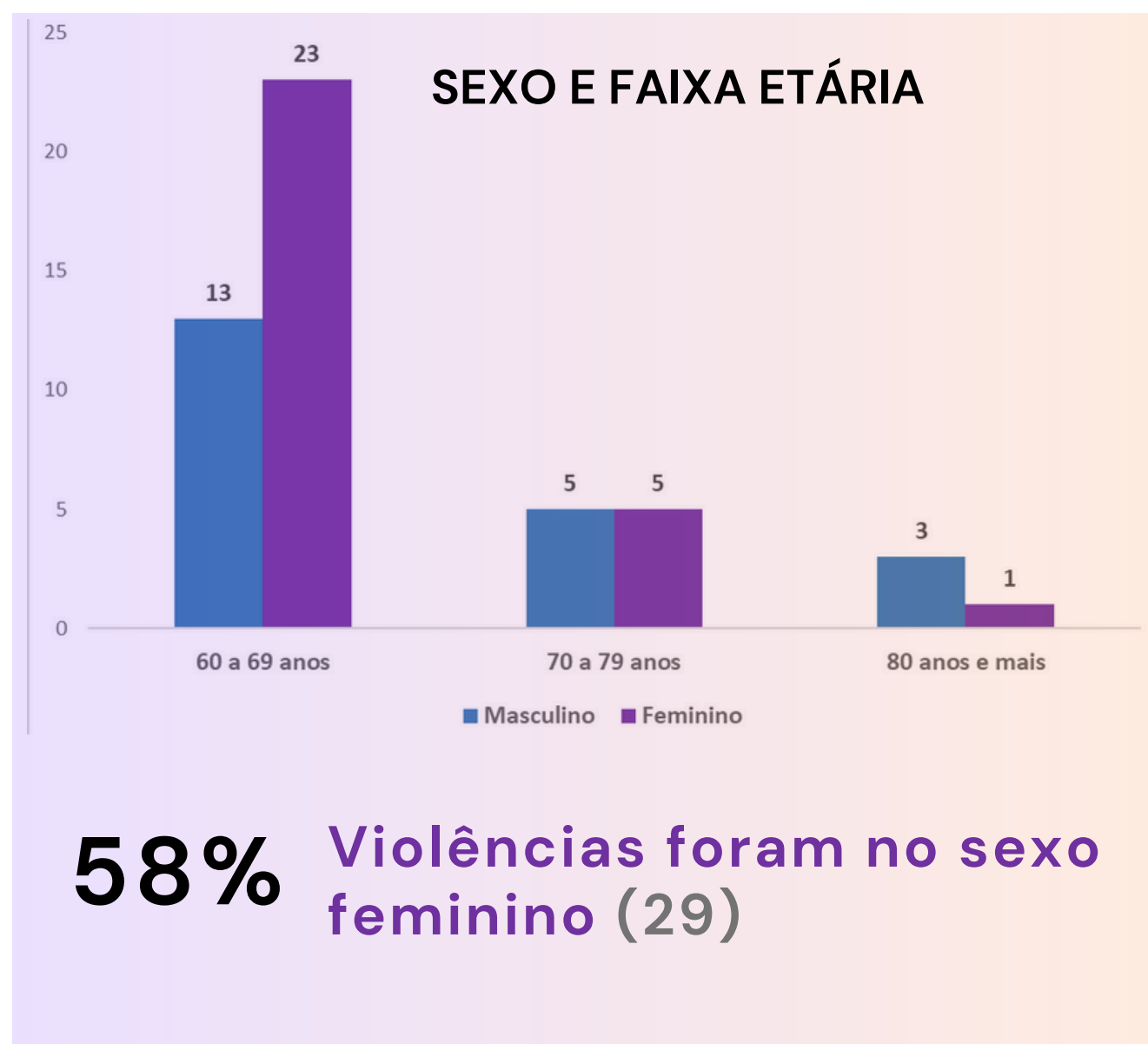
Das 1.196 notificações de VIOLÊNCIA (4%)
50 foram em pessoas idosas (60 +)

N=50

22% Autoprovocada (11)
Tentativas de suicídio (92%)
Automutilações (8%)

78% Violências Interpessoais (39)

75% Violências são de repetição (60 a 69 anos)




PROVÁVEL AUTOR DA VIOLÊNCIA



32% Entre laços familiares, filhos

24% Relações Íntimas (Cônjuge, Ex-Cônjuge e Ex-namorado)

RAÇA/COR E FAIXA ETÁRIA



48% das vítimas são Pretas e Pardas

LOCAIS DE OCORRÊNCIA VIOLÊNCIA CONTRA A PESSOA IDOSA



66%

A RESIDENCIA é o principal local de ocorrência das violências contra idosos.

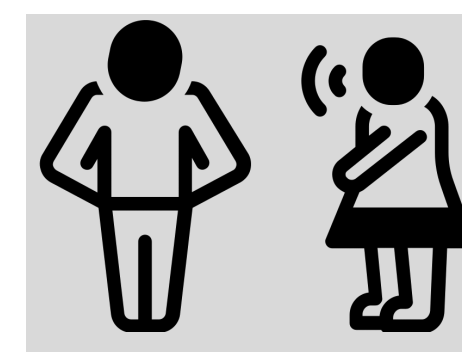
TIPOS MAIS FREQUENTES DE VIOLÊNCIA INTERPESSOAL NOTIFICADA (60 ANOS OU MAIS)



Física
68%



Autoprovocada
22%



Negligencia
8%